

奈良労働局発表
令和元年6月19日

【照会先】
職業安定部職業対策課
課長 森川 一志
障害者雇用担当官 木内 茂
電話 0742-32-0209 (内線 375)

報道機関 各位

ハローワークでの障害者の就職件数が10年連続で増加 ～これまでの最高値を更新～

奈良労働局では、平成30年度の障害者の職業紹介状況を取りまとめましたので、公表します。

奈良県内のハローワークを通じた平成30年度の障害者の就職件数は、1,103件となりました。

就職件数は、平成29年度の1,025件から7.6%の増加となり、平成21年度以降10年連続の増加で過去最高値となっています。また、就職率も56.4%（同2.2ポイント増加）と上昇しました。

ポイント

- 新規求職申込件数は、1,955件で、対前年度比3.4%の増加となり、「知的障害者」、「精神障害者」、「その他の障害者」で増加し、「身体障害者」で減少しました。

	新規求職申込件数	前年度比		就職件数	前年度比	
身体障害者	652件	4.4%減		342件	3.6%増	
知的障害者	358件	11.5%増		251件	15.7%増	
精神障害者	744件	4.6%増		418件	7.5%増	
その他の障害者	201件	13.6%増		92件	3.4%増	
合計	1,955件	3.4%増		1,103件	7.6%増	

- 産業別でみると、「医療、福祉」（463件）、「製造業」（166件）、「卸売業・小売業」（123件）での就職が多くなっています。
- 就職件数の企業規模別内訳は、「49人以下」（444件）、「50人～300人」（350件）、「301人以上」（309件）となっています。

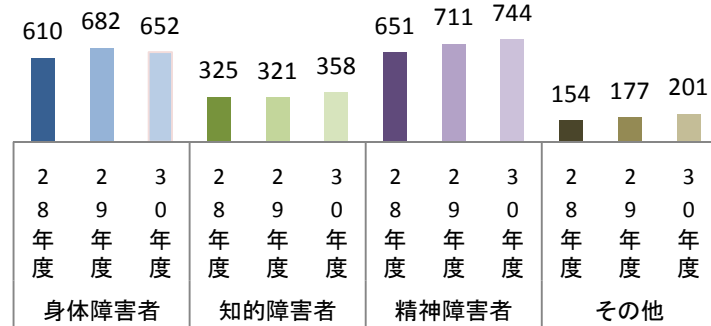
平成30年度 障害者職業紹介状況

奈良労働局職業安定部職業対策課

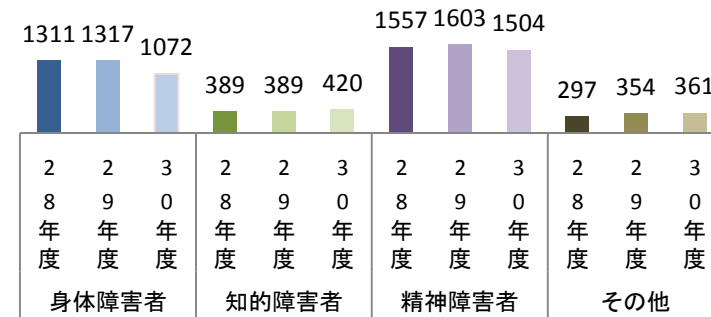
障害種別	障害者計			身体障害者			知的障害者			精神障害者			その他		
	30年度	前年度	前年比	30年度	前年度	前年比	30年度	前年度	前年比	30年度	前年度	前年比	30年度	前年度	前年比
新規求職申込件数	1,955	1,891	3.4	652	682	▲ 4.4	358	321	11.5	744	711	4.6	201	177	13.6
紹介件数	3,357	3,663	▲ 8.4	1,072	1,317	▲ 18.6	420	389	8.0	1,504	1,603	▲ 6.2	361	354	2.0
就職件数	1,103	1,025	7.6	342	330	3.6	251	217	15.7	418	389	7.5	92	89	3.4
有効求職者数	2,110	1,716	23.0	798	646	23.5	327	300	9.0	779	617	26.3	206	153	34.6

※有効求職者数は各年度3月31日時点の数値。

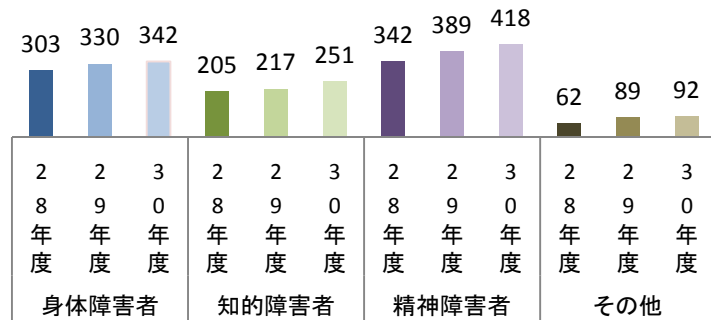
新規求職申込件数



紹介件数



就職件数



有効求職者数

