## 応募から受講開始まで

**ご相談**
ハローワーク

希望する訓練の受講について相談してください。

**見学会**
ポリテクセンター

施設見学会に参加して、じっくりご検討ください。心配なことなどお気軽に聞いてください。希望する内容と異なる場合は、もちろん応募しなくても OK です。

〔 施設見学会 〕 平成30年9月11日(火)

※参加された方には、参加証明書をお渡ししています。

**ご応募**
ハローワーク

ハローワークにある受講申込書に必要事項を記入し、申し込んでください。ハローワークの受付印が必要です。(写真を添付の上、選考当日にポリテクセンター奈良に持参してください。)

※「入所時の確認事項」をお読みいただき、同意いただける事項にチェック(✓)、記入年月日、氏名をご記入ください。チェックがない事項がある場合は、面接の際にあらためて確認させていただきます。

**選考**
ポリテクセンター

**選考試験（筆記及び面接）**
**9月21日(金)　9：30～　（筆記試験30分、面接10分程度）**

※「筆記試験」は、義務教育修了程度の国語、数学、安全に係る注意力(日本語の聞き取りなど)を問う問題です。
※応募者数によっては、面接終了時間が午後になることもあります。

**1 選考について**
筆記試験と面接の合計評価点を基に受講候補者を選出します。なお、筆記試験または面接において、著しく低い評価があるなど受講要件を満たさない場合は、定員が充足していなくとも不合格となることがあります。

**2 選考結果発送日　9月21日(金)**
合否に係わらず受験者全員に選考結果を郵送します。

**3 入 所 確 認 会　9月26日(水)**
合格された方は必ずご出席ください。必要書類や入所にあたって留意事項について説明します。

**受講決定**

**受講開始**
入所式・入所ガイダンス・教科書販売

### アクセス

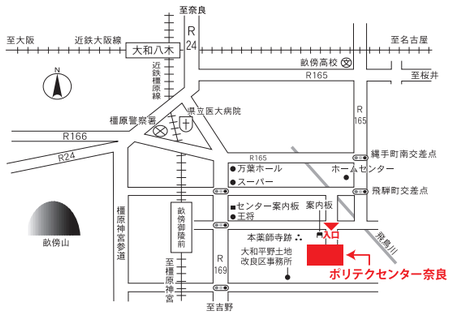


主な交通経路と所要時間

| | | | | | | | | |
|---|---|---|---|---|---|---|---|---|
| 難波 | 近鉄奈良線5分 | 鶴橋 | 近鉄大阪線29分 | 大和八木 | 近鉄橿原線3分 | 畝傍御陵前（うねびごりょうまえ） | 徒歩約12分 | ポリテクセンター奈良 |
| 伊賀神戸 | 近鉄大阪線42分 | | | | | | | |
| 天王寺 | 近鉄南大阪線38分 | | | 橿原神宮前 | 近鉄橿原線2分 | | | |
| 古市 | 近鉄南大阪線19分 | | | | | | | |
| 橋本 | JR和歌山線31分 | 吉野口 | 近鉄吉野線16分 | | | | | |
| 大和西大寺 | 近鉄橿原線25分 | | | | | | | |

※各所要時間は乗り換え時間を含まない、最速所要時間となります。

- 公共交通機関をご利用の場合 ── 近鉄「畝傍御陵前駅」下車徒歩約12分
- 自動車等をご利用の場合（無料駐車場完備）


### お問い合わせ先

TEL0744-22-5226（訓練課）

独立行政法人高齢・障害・求職者雇用支援機構奈良支部
奈良職業能力開発促進センター
**ポリテクセンター奈良**
〒634-0033　奈良県橿原市城殿町433


http://www3.jeed.or.jp/nara/poly/
ポリテク奈良　検索

公的職業訓練の愛称・キャッチフレーズが「ハロートレーニング～急がば学べ～」に決定しました。

ものづくり分野の公共職業訓練のご案内（ポリテクセンター奈良）

訓練期間 6ヶ月
平成30年10月開講

# CAD/NC技術科デュアル

★コンピューターを使って金属を削るエンジニアを目指しませんか！

**２次募集中！**

若年者コース（概ね45歳未満の方）



ハロートレーニング 急がば学べ

**受講生募集中!!**
**（未経験者大歓迎!）**

## 施設見学会

※下記以外の日程を希望される方は、ご相談ください。

開 催 日 ：平成30年
**9月11日(火)**

開　　始：9:30～(筆記用具持参)
実施内容：全体説明及び科別説明・見学会を実施

受講料 無料
※教科書代等は自己負担

定員 8名程度

募集期間 平成30年 9月19日(水)まで

訓練期間 平成30年 10月2日(火)～3月29日(金)

# CAD／NC技術科デュアル

**【目指す職種】** NC旋盤・マシニングセンタオペレーター、NCプログラマー、CAD/CAMオペレーター・CADオペレーター

**【受講期間中に取得可能な資格】** 自由研削用といし特別教育

**【任意に取得できる資格】** CAD利用技術者試験

※ NCとは…
Numerical（数値）Control（制御）のことで、工具の移動など、コンピュータープログラムで動かす工作機械をNC工作機械（NC旋盤やマシニングセンタ）と呼びます。

## ■ ポリテクセンター奈良で訓練を受講するメリット

**1 就職支援**
- ☑ 経験豊かな先生や就職支援アドバイザーが相談対応
- ☑ 受講者の就職希望を冊子にして、年8回×1500社あてに送付、合同就職面談会を年4回開催
- ☑ 50年以上の歴史があり修了生が各界で活躍するなど、企業からの高い信頼

**2 スキルアップ**
- ☑ 初心者でも安心、基礎から始めて、実践的な実習が中心のカリキュラム
- ☑ 専門技術をもった先生がしっかりサポート
- ☑ 訓練機器は、実際の職務で使用するものと同じものを使用

**3 同じ目標をもつ仲間**
- ☑ 同じ目標の仲間がいるから頑張れる
- ☑ グループ作業でコミュニケーション力がUP

## 01 SYSTEM ＮＣ旋盤

機械加工の基本（測定、旋盤作業）から切削理論・機械設定を理解し、NC旋盤のマニュアルプログラミングと加工に必要な技能・技術及び関連知識を習得します。



**旋盤作業**
- ・ノギス、マイクロメータ等による測定
- ・旋盤による加工

**NC旋盤**
- ・プログラムの作成方法
- ・機械操作
- ・外径、内径加工
- ・ネジ加工

## 02 SYSTEM マシニングセンタ

機械加工の基本（手仕上げ、フライス盤作業）から機械設定・各種工具による加工を理解し、マシニングセンタのマニュアルプログラミング加工に必要な技能・技術及び関連知識を習得します。




**フライス盤作業**
- ・正面フライスによる六面体加工
- ・エンドミルによる段付け加工

**マシニングセンタ作業**
- ・プログラムの作成方法
- ・機械操作
- ・平面、段付け加工
- ・穴、タップ加工

## 03 SYSTEM 対話型NC・CAD／CAM

対話型NC及びCAD／CAMによる自動プログラミング機能で加工プログラムを作成し、プログラミングに必要な技能・技術及び関連知識を習得します。




**CAD/CAM**
- ・CADデータおよびプログラムの作成

**対話型NC旋盤**
- ・形状入力およびプログラムの作成
- ・加工実習

## 04 SYSTEM 機械製図

加工図面の読解力を得るため、実技を通じて機械製図規格（JIS）の技能・技術及び関連知識を習得します。


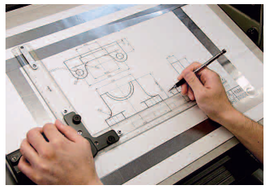
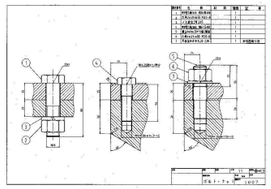

**機械製図**
- ・JIS規格による図面の読み方
- ・機械要素（ボルト・ナット等）

**機械図面作成**
- ・ドラフター使用による手書き図面

## 05 SYSTEM 企業実習

NC旋盤やマシニングセンタを使用した機械加工等の企業実習を体験し、実務において必要な技能・技術及び関連知識を学びます。

## 06 SYSTEM フォローアップ訓練

企業実習を体験した中で、実務的に不足した能力を補うため、より実践的な技能・技術及び関連知識を学びます。