

職業安定業務月報

ながさき

平成18年1月

厚生労働省 長崎労働局職業安定部

1月の県内雇用失業情勢の概況

有効求人倍率（季節調整値） 0.60倍
新規求人倍率（季節調整値） 0.89倍

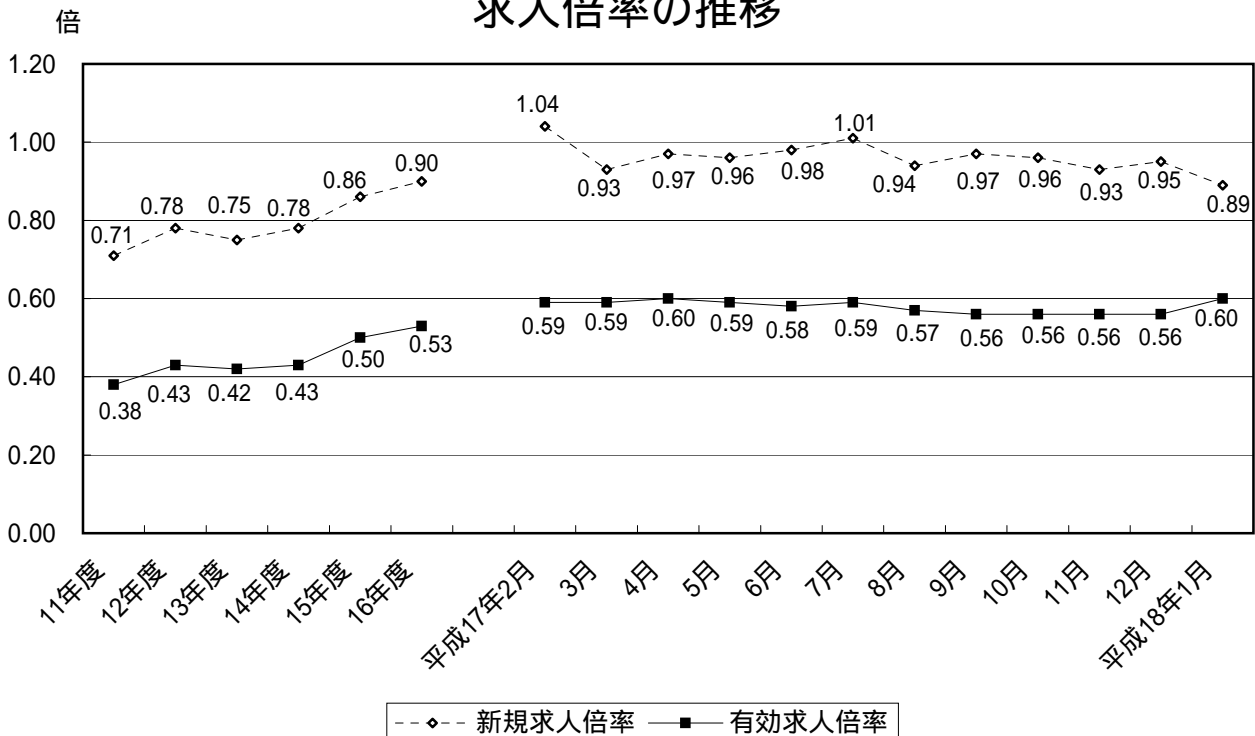
有効求人倍率（季節調整値）は前月より0.04ポイント上昇し、0.60倍となり、9か月振りに0.6倍台に回復した。

前月に比べ有効求人（季節調整値）は5.2%増となり、有効求職者（季節調整値）は0.7%減となった。

新規求人（原数値）は前年同月と比較すると0.6%減となり、2か月振りに減少した。

新規求職者（原数値）は、前年同月と比較すると11.0%増となり、2か月連続で増加した。

求人倍率の推移



新規学卒を除き、パートタイムを含む。
月別の数値は季節調整値。また、季節調整法はセンサス局法（X-12-ARIMA）による。
なお、平成17年12月以前の数値は新季節指数により改訂されている。

= = = = =

* 目次 *

| | | | |
|---|---|-----|-----|
| 1. 景況（日本銀行長崎支店 県内金融経済概況より） | … | 2 | ページ |
| 2. 求人・求職の動き | … | 3 | ページ |
| 3. 産業別新規求人の動き | … | 4 | ページ |
| 4. 紹介・就職の動き 及び労働市場関連指標 | … | 5 | ページ |
| 5. 諸比率 | … | 6 | ページ |
| 6. 職業紹介状況（パートを除く） | … | 7～8 | ページ |
| 7. 職業紹介状況（パートタイム） | … | 9 | ページ |
| 8. 雇用保険適用状況 | … | 10 | ページ |
| 9. 雇用保険給付状況 | … | 11 | ページ |
| 10. 雇用安定等給付金支給決定状況 | … | 12 | ページ |
| 11. 新規学校卒業予定者にかかる求人受理状況、新規学校卒業 予定求職者及び就職内定状況 | … | 13 | ページ |

= = = = =

1. 景況

日本銀行長崎支店が1月31日に公表した「県内金融経済概況」によると、12月の県内経済は、

県内の景気は、緩やかながら製造業を中心に持ち直している。
最終需要面をみると、公共投資は低調に推移している。一方、個人消費は下げ止まっているほか、観光も宿泊者数が前年を上回っている。また、住宅投資はやや上向きとなっているほか、設備投資は、増産投資を中心に増加している。
生産面では、造船や電子部品で高操業を続けている。

<造船、同関連>は、大手・中堅造船では、世界的な荷動きの活発化などを背景に高水準の受注残高を抱えて、高操業を継続しており、増産投資を行う動きもみられる。

船用関連機器（クレーン、船用ボイラ等）でも、大手造船からの受注増加や販路拡大などから、全体として高めの生産となっており、設備投資を行う動きもみられる。

地場中小造船では、貨物船建造を手掛ける先では、海上輸送需要の堅調な伸びを背景に高い受注残を抱え、高操業となっている一方、漁船建造主体の先では、生産は低水準となっている。

この間、鋼材価格は高止まっているが、鋼材等の原材料の入手難は解消されつつある。

<重電機器>は、大・中型モーターの生産は、海外向け案件や国内企業の設備投資増加を背景に上向いている。制御システムでは、国内での需要が不振のため新規受注が低迷しており、生産も低水準となっている。原動機（ボイラ、タービン等）は、海外向け大口案件などの生産一巡を背景に、生産水準は低下している。

<電子部品>は、シリコンウェーハやIC（汎用、オーディオ関連等）の生産は、高操業となっており、増産投資を行う動きもみられる。

<縫製>の生産は、引き続き低水準となっている。

<建設業>は、民間工事は、総じて低調な動きを続けている。12月の新設住宅着工戸数は、持家や貸家が減少したことから、前年を下回った。12月の公共工事請負額は、工事案件が減少したことから、前年を下回った。12月の生コン出荷量は、前年を下回った。

<水産業>は、県内魚市の取扱高をみると、12月の取扱数量、取扱金額は、天候不良により操業日が減少したことから、ともに前年を下回った。

<小売商況>は、全体としては引き続き盛り上がり欠いているが、下げ止まっている。

百貨店の売り上げは、冬物商品の販売が好調だったが、全体としては、前年を下回った。スーパーの売り上げは、冬物商品の販売が好調だったことなどから、前年を上回った。家電量販店の売り上げは、薄型テレビやDVDレコーダーに加え、暖房器具の販売が好調だったことから、前年を上回った。コンビニ等の売り上げは、前年を下回った。乗用車新車販売台数は、前年を下回った。

<観光>は、12月の主要観光地入場者数は、例年より気温が低めに推移したことが影響して、行楽客が減少したことから、前年を下回った。一方、宿泊者数は、団体旅行客が増加したことから、前年を上回った。

2. 求人・求職の動き

今月の新規求人数は8,763人で、前年同月を54人(0.6%)下回り、2か月振りに減少した。

これを形態別にみると、一般求人は1.3%減少、パート求人は0.6%増加した。

月間有効求人数は19,176人で、一般求人は15か月連続で増加し、パート求人は2か月振りに増加し、全体では15か月連続で前年同月を上回り186人(1.0%)増加した。

新規求職者数は8,942人で、2か月連続で増加し、前年同月を887人(11.0%)上回った。

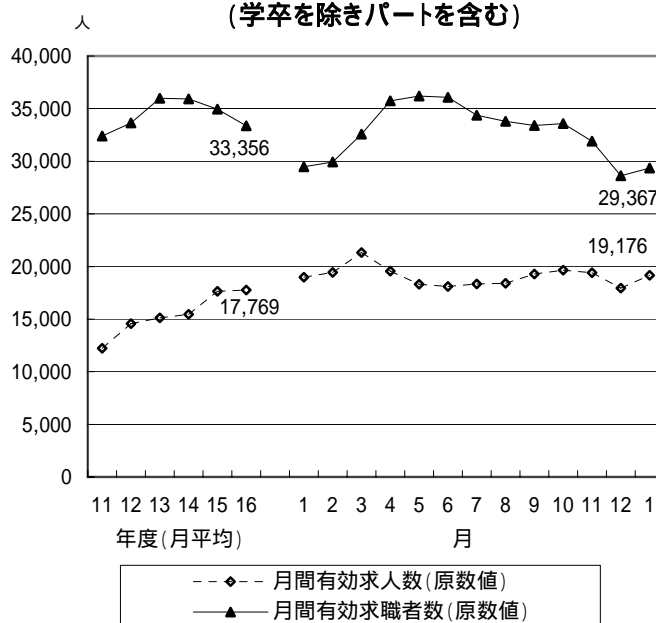
これを形態別にみると、一般求職者は656人(11.4%)増加し、パート求職者は231人(10.1%)増加した。

月間有効求職者数は29,367人で、前年同月より103人(0.3%)減少し、7か月連続で前年同月を下回った。

求人の動き

| 項目 | 18年 1月 | 17年 1月 | 前年同月比 | |
|---------|-----------|-----------|--------|--------|
| | | | 増減数(人) | 増減率(%) |
| 新規求人数 | 8,763 | 8,817 | 54 | 0.6 |
| 一般 | 5,605 | 5,677 | 72 | 1.3 |
| うち常用 | 5,247 | 5,217 | 30 | 0.6 |
| うち臨時・季節 | 358 | 460 | 102 | 22.2 |
| パートタイム | 3,158 | 3,140 | 18 | 0.6 |
| 月間有効求人数 | 19,176 | 18,990 | 186 | 1.0 |
| 一般 | 12,563 | 12,412 | 151 | 1.2 |
| パートタイム | 6,613 | 6,578 | 35 | 0.5 |

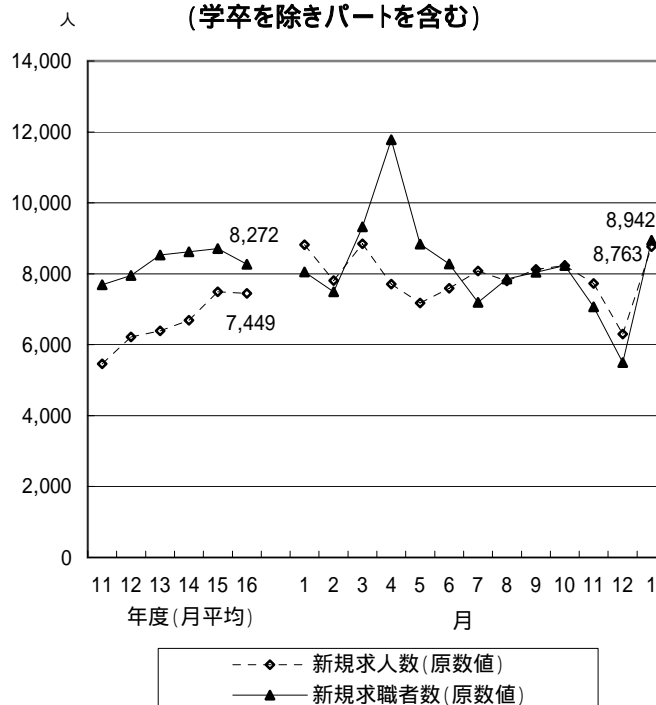
有効求人・有効求職の推移
(学卒を除きパートを含む)



求職の動き

| 項目 | 18年 1月 | 17年 1月 | 前年同月比 | |
|----------|-----------|-----------|--------|--------|
| | | | 増減数(人) | 増減率(%) |
| 新規求職者数 | 8,942 | 8,055 | 887 | 11.0 |
| 一般 | 計 6,430 | 5,774 | 656 | 11.4 |
| 男 | 3,199 | 2,918 | 281 | 9.6 |
| 女 | 3,197 | 2,816 | 381 | 13.5 |
| うち常用 | 計 6,009 | 5,517 | 492 | 8.9 |
| 男 | 3,109 | 2,875 | 234 | 8.1 |
| 女 | 2,866 | 2,602 | 264 | 10.1 |
| うち臨時・季節 | 計 421 | 257 | 164 | 63.8 |
| 男 | 90 | 43 | 47 | 109.3 |
| 女 | 331 | 214 | 117 | 54.7 |
| うち中高年齢者 | 計 1,948 | 1,712 | 236 | 13.8 |
| 男 | 1,118 | 1,033 | 85 | 8.2 |
| 女 | 811 | 656 | 155 | 23.6 |
| パートタイム | 2,512 | 2,281 | 231 | 10.1 |
| 月間有効求職者数 | 29,367 | 29,470 | 103 | 0.3 |
| 一般 | 計 21,905 | 22,386 | 481 | 2.1 |
| 男 | 11,904 | 12,079 | 175 | 1.4 |
| 女 | 9,908 | 10,239 | 331 | 3.2 |
| パートタイム | 7,462 | 7,084 | 378 | 5.3 |

新規求人・新規求職の推移
(学卒を除きパートを含む)



3. 産業別新規求人動き

| 項目 | 17年 | | | | | | | | | | | | 18年 | | 前年同月比 | |
|------------|-------|-------|-------|-------|-------|-------|-------|-------|-------|-------|-------|-------|-------|-----|-------|--|
| | 1月 | 2月 | 3月 | 4月 | 5月 | 6月 | 7月 | 8月 | 9月 | 10月 | 11月 | 12月 | 1月 | 増減数 | 増減率 | |
| A・B・C 農林漁業 | 44 | 57 | 106 | 112 | 77 | 52 | 50 | 54 | 72 | 68 | 38 | 30 | 43 | 1 | 2.3 | |
| E 建設業 | 952 | 822 | 946 | 754 | 617 | 822 | 770 | 776 | 904 | 728 | 773 | 676 | 703 | 249 | 26.2 | |
| F 製造業 | 1,335 | 1,298 | 1,288 | 1,085 | 1,149 | 1,071 | 1,068 | 1,309 | 1,424 | 1,552 | 1,220 | 978 | 1,652 | 317 | 23.7 | |
| 消費関連 | 419 | 249 | 253 | 253 | 317 | 239 | 278 | 357 | 491 | 528 | 351 | 270 | 365 | 54 | 12.9 | |
| 電子機器関連 | 117 | 120 | 137 | 88 | 143 | 60 | 127 | 87 | 73 | 148 | 81 | 89 | 194 | 77 | 65.8 | |
| 機械関連 | 711 | 858 | 762 | 666 | 624 | 681 | 587 | 770 | 754 | 781 | 693 | 553 | 1,004 | 293 | 41.2 | |
| H 情報通信業 | 152 | 94 | 114 | 184 | 159 | 114 | 202 | 156 | 112 | 216 | 154 | 191 | 239 | 87 | 57.2 | |
| I 運輸業 | 394 | 490 | 502 | 270 | 417 | 431 | 405 | 373 | 376 | 425 | 549 | 321 | 437 | 43 | 10.9 | |
| J 卸売・小売業 | 1,472 | 1,444 | 1,619 | 1,300 | 1,302 | 1,532 | 1,424 | 1,332 | 1,519 | 1,412 | 1,242 | 1,006 | 1,469 | 3 | 0.2 | |
| K 金融保険業 | 261 | 127 | 127 | 233 | 158 | 241 | 263 | 107 | 133 | 214 | 170 | 135 | 169 | 92 | 35.2 | |
| M 飲食店、宿泊業 | 951 | 606 | 781 | 781 | 752 | 699 | 756 | 832 | 754 | 903 | 635 | 541 | 780 | 171 | 18.0 | |
| N 医療、福祉 | 1,433 | 1,382 | 1,472 | 1,306 | 1,213 | 1,217 | 1,428 | 1,331 | 1,171 | 1,246 | 1,308 | 1,133 | 1,599 | 166 | 11.6 | |
| O 教育・学習支援業 | 86 | 154 | 163 | 95 | 131 | 80 | 97 | 94 | 92 | 106 | 70 | 86 | 120 | 34 | 39.5 | |
| Q サービス業 | 1,492 | 1,177 | 1,316 | 1,340 | 974 | 1,149 | 1,397 | 1,275 | 1,407 | 1,208 | 1,181 | 1,041 | 1,353 | 139 | 9.3 | |
| 合計 | 8,817 | 7,804 | 8,846 | 7,708 | 7,177 | 7,593 | 8,079 | 7,799 | 8,121 | 8,231 | 7,723 | 6,303 | 8,763 | 54 | 0.6 | |

(注) 消費関連 = 食料品 + 繊維 + 衣服

電子機器関連 = 情報通信機械 + 電子部品・デバイス

機械関連 = 金属製品 + 一般機械 + 電気機械 + 輸送機械

平成14年3月改定の「日本標準産業分類」に基づく
区分により表章したもの。

主要産業における前年同月比の推移 (新規学卒を除く)

(%)

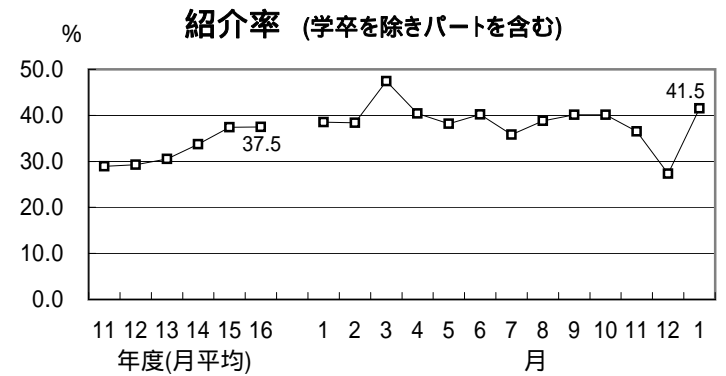
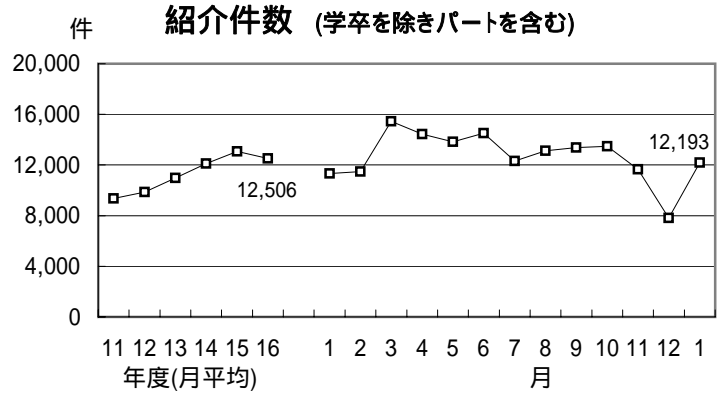
| 項目 | 17年 | | | | | | | | | | | | 18年 | |
|--------|-----------|------|------|------|------|------|------|------|------|------|------|------|------|------|
| | 1月 | 2月 | 3月 | 4月 | 5月 | 6月 | 7月 | 8月 | 9月 | 10月 | 11月 | 12月 | 1月 | |
| パートを含む | E 建設業 | 10.4 | 19.7 | 4.1 | 36.6 | 11.8 | 5.2 | 7.2 | 12.8 | 2.4 | 16.5 | 21.2 | 13.4 | 26.2 |
| | F 製造業 | 15.3 | 56.2 | 39.5 | 16.3 | 68.2 | 20.2 | 15.0 | 38.4 | 10.2 | 38.2 | 5.8 | 3.1 | 23.7 |
| | I 運輸業 | 23.1 | 28.6 | 39.1 | 17.2 | 33.7 | 21.8 | 3.3 | 44.0 | 15.5 | 26.5 | 41.5 | 4.2 | 10.9 |
| | J 卸売・小売業 | 4.6 | 13.0 | 14.8 | 3.5 | 10.9 | 12.4 | 5.0 | 16.1 | 16.4 | 1.6 | 4.8 | 7.1 | 0.2 |
| | M 飲食店、宿泊業 | 13.3 | 3.2 | 8.8 | 8.2 | 35.7 | 14.5 | 11.3 | 39.6 | 21.0 | 19.6 | 8.9 | 6.2 | 18.0 |
| | N 医療、福祉 | 7.0 | 3.4 | 6.8 | 11.9 | 23.8 | 11.7 | 18.2 | 9.9 | 2.6 | 8.0 | 18.4 | 9.3 | 11.6 |
| | Q サービス業 | 27.4 | 14.6 | 4.3 | 12.3 | 11.9 | 2.6 | 37.5 | 12.5 | 24.4 | 15.3 | 6.4 | 11.8 | 9.3 |
| | 全数 | 12.1 | 9.4 | 4.1 | 8.7 | 21.3 | 5.5 | 13.5 | 14.2 | 5.7 | 2.6 | 1.0 | 0.8 | 0.6 |
| パートを除く | E 建設業 | 11.1 | 21.2 | 1.2 | 40.4 | 16.2 | 8.9 | 6.7 | 14.3 | 2.3 | 19.0 | 20.8 | 12.1 | 25.2 |
| | F 製造業 | 35.4 | 63.9 | 64.6 | 37.9 | 98.1 | 30.1 | 20.0 | 48.4 | 5.1 | 33.3 | 10.4 | 12.1 | 19.9 |
| | I 運輸業 | 17.9 | 24.1 | 56.1 | 0.9 | 82.2 | 8.5 | 1.7 | 92.2 | 22.6 | 1.8 | 46.9 | 5.6 | 9.8 |
| | J 卸売・小売業 | 7.6 | 15.2 | 29.0 | 9.2 | 24.3 | 9.0 | 16.8 | 11.5 | 20.4 | 5.5 | 11.7 | 7.7 | 12.3 |
| | M 飲食店、宿泊業 | 3.7 | 9.8 | 7.3 | 3.1 | 30.7 | 19.4 | 3.4 | 50.8 | 0.0 | 23.5 | 0.9 | 29.0 | 23.0 |
| | N 医療、福祉 | 13.6 | 8.6 | 2.5 | 16.1 | 22.4 | 17.1 | 17.5 | 5.9 | 2.2 | 3.1 | 14.3 | 19.7 | 9.3 |
| | Q サービス業 | 30.5 | 16.8 | 8.0 | 19.5 | 0.3 | 0.5 | 32.3 | 29.3 | 11.2 | 21.0 | 4.5 | 16.5 | 16.7 |
| | 全数 | 14.4 | 14.9 | 12.5 | 18.2 | 31.4 | 8.9 | 13.1 | 20.6 | 2.3 | 7.9 | 1.0 | 1.8 | 1.3 |

4. 紹介・就職の動き 及び労働市場関連指標

紹介件数は12,193件で、前年同月より855件(7.5%)の増加となった。就職件数は2,359件で、前年同月より4件(0.2%)の減少となった。なお、雇用保険受給者の就職件数は569件で、前年同月より56件(10.9%)の増加となった。

紹介・就職の動き

| 項目 | 18年 1月 | 17年 1月 | 前年同月比 | | |
|-------------|-----------|-----------|-------|------|------|
| | | | 増減数 | 増減率 | |
| 紹介件数 | 12,193 | 11,338 | 855 | 7.5 | |
| 一般 | 計 | 8,315 | 7,900 | 415 | 5.3 |
| | 男 | 4,405 | 4,166 | 239 | 5.7 |
| | 女 | 3,881 | 3,699 | 182 | 4.9 |
| パートタイム | 3,878 | 3,438 | 440 | 12.8 | |
| 雇用保険受給者 | 2,428 | 2,057 | 371 | 18.0 | |
| 就職件数 | 2,359 | 2,363 | 4 | 0.2 | |
| 一般 | 計 | 1,557 | 1,494 | 63 | 4.2 |
| | 男 | 805 | 791 | 14 | 1.8 |
| | 女 | 738 | 698 | 40 | 5.7 |
| うち常用 | 計 | 1,433 | 1,338 | 95 | 7.1 |
| | 男 | 744 | 704 | 40 | 5.7 |
| | 女 | 676 | 631 | 45 | 7.1 |
| うち 臨時・季節 | 計 | 124 | 156 | 32 | 20.5 |
| | 男 | 61 | 87 | 26 | 29.9 |
| | 女 | 62 | 67 | 5 | 7.5 |
| うち 中高年齢者 | 計 | 366 | 359 | 7 | 1.9 |
| | 男 | 234 | 239 | 5 | 2.1 |
| | 女 | 125 | 116 | 9 | 7.8 |
| パートタイム | 802 | 869 | 67 | 7.7 | |
| 雇用保険受給者 | 569 | 513 | 56 | 10.9 | |

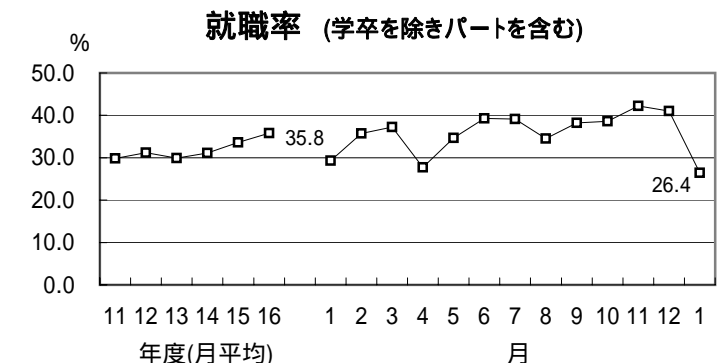
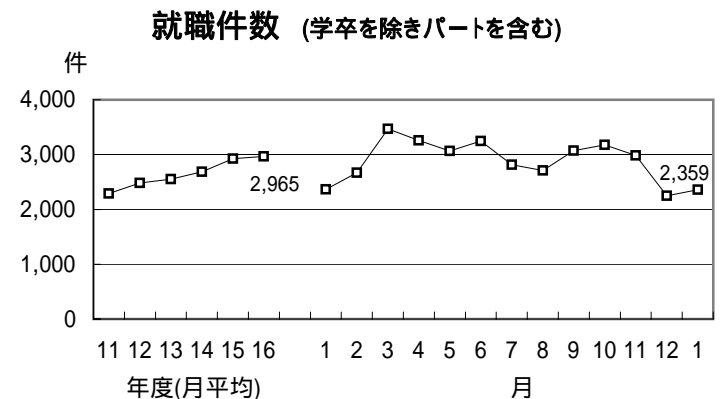


労働市場関連指標

| 年 月 | 常用雇用指数 (平成12年 = 100) | |
|--------|-------------------------|------|
| | 全国 | 長崎県 |
| 12 年 | 100 | 100 |
| 13 年 | 99.1 | 98.4 |
| 14 年 | 97.6 | 96.1 |
| 15 年 | 96.4 | 93.5 |
| 16 年 | 96.7 | 92.0 |
| 16年 11 | 96.9 | 92.0 |
| 16年 12 | 96.9 | 91.7 |
| 17年 1 | 96.6 | 91.5 |
| 17年 2 | 96.2 | 91.0 |
| 17年 3 | 95.9 | 90.2 |
| 17年 4 | 97.5 | 92.0 |
| 17年 5 | 97.7 | 91.6 |
| 17年 6 | 97.7 | 91.7 |
| 17年 7 | 97.6 | 91.7 |
| 17年 8 | 97.5 | 91.5 |
| 17年 9 | 97.3 | 91.3 |
| 17年 10 | 97.3 | 91.3 |
| 17年 11 | 97.3 | 91.8 |

資料 毎月勤労統計調査

労働市場関連指標については、新産業分類に基づいて集計されることとなったため、改定されている。



5. 諸 比 率

| 年 度 月 安 定 所 | 完 全 失 業 率 (%) | | 有 効 求 人 倍 率 (倍) | | | | 新 規 求 人 倍 率 (倍) | | | | 就 職 率 | 充 足 率 | 求 職・就 職 の 全 数 に 占 め る 中 高 年 齢 者 の 割 合 | | | 受 給 率 | | | | |
|-------------------|------------------|------------|-----------------|-------------|-------------|-------------|-----------------|-------------|-------------|-------------|-------------|-------------|--|-------------------|-------------|------------|------|------|------|-----|
| | 1 | 2 | 全 国 | | 長 崎 県 | | 全 国 | | 長 崎 県 | | | | 新 規 求 職 | 月 間 有 効 求 職 | 就 職 | | | | | |
| | 全 国 | 全 国 | 季 調 | 実 数 | 季 調 | 実 数 | 季 調 | 実 数 | 季 調 | 実 数 | | | | | | | | | | |
| | 季 調 | 原 数 | (学卒を除きパートを含む) | | | | | | | | | | | | | | | | | |
| 12年度 | 4.7 | 320 | - | 0.62 | - | 0.43 | - | 1.08 | - | 0.78 | 31.2 | 38.2 | 32.3 | 42.3 | 26.1 | 3.9 | | | | |
| 13年度 | 5.0 | 340 | - | 0.56 | - | 0.42 | - | 0.96 | - | 0.75 | 29.9 | 38.5 | 32.8 | 41.5 | 27.0 | 4.3 | | | | |
| 14年度 | 5.4 | 359 | - | 0.56 | - | 0.43 | - | 0.96 | - | 0.78 | 31.1 | 38.7 | 32.0 | 39.6 | 25.8 | 3.8 | | | | |
| 15年度 | 5.3 | 350 | - | 0.69 | - | 0.50 | - | 1.12 | - | 0.86 | 33.6 | 37.6 | 32.4 | 38.6 | 25.8 | 3.3 | | | | |
| 16年度 | 4.7 | 313 | - | 0.86 | - | 0.53 | - | 1.35 | - | 0.90 | 35.8 | 38.1 | 32.6 | 38.8 | 27.6 | 2.9 | | | | |
| 17年1月 | 4.5 | 296 | 0.91 | 0.93 | r | 0.59 | 0.64 | 1.41 | 1.32 | r | 1.02 | 1.09 | 29.3 | 25.8 | 32.4 | 39.3 | 28.5 | 2.6 | | |
| 2月 | r | 4.6 | 308 | 0.91 | 0.95 | r | 0.59 | 0.65 | r | 1.43 | 1.55 | r | 1.04 | 1.04 | 35.7 | 33.0 | 29.4 | 38.1 | 26.5 | 2.4 |
| 3月 | 4.5 | 313 | r | 0.90 | 0.98 | r | 0.59 | 0.65 | r | 1.36 | 1.47 | r | 0.93 | 0.95 | 37.2 | 37.3 | 31.0 | 36.9 | 26.0 | 2.4 |
| 4月 | 4.4 | 310 | r | 0.93 | 0.89 | r | 0.60 | 0.55 | 1.42 | 1.06 | r | 0.97 | 0.65 | 27.7 | 40.3 | 37.2 | 37.9 | 25.0 | 2.5 | |
| 5月 | 4.4 | 307 | r | 0.95 | 0.85 | r | 0.59 | 0.51 | r | 1.46 | 1.28 | r | 0.96 | 0.81 | 34.7 | 40.6 | 34.1 | 38.3 | 26.2 | 2.7 |
| 6月 | 4.2 | 280 | 0.96 | 0.87 | 0.58 | 0.50 | r | 1.51 | 1.48 | r | 0.98 | 0.92 | 39.3 | 41.0 | 32.5 | 38.5 | 27.9 | 3.0 | | |
| 7月 | 4.4 | 289 | 0.97 | 0.90 | r | 0.59 | 0.53 | r | 1.48 | 1.61 | r | 1.01 | 1.12 | 39.1 | 33.1 | 34.6 | 38.9 | 26.6 | 3.1 | |
| 8月 | 4.3 | 284 | 0.97 | 0.95 | r | 0.57 | 0.54 | r | 1.49 | 1.57 | r | 0.94 | 0.99 | 34.5 | 33.3 | 31.3 | 38.9 | 26.4 | 3.2 | |
| 9月 | r | 4.3 | 285 | 0.97 | 1.00 | 0.56 | 0.58 | r | 1.48 | 1.58 | r | 0.97 | 1.01 | 38.2 | 36.3 | 31.1 | 38.4 | 27.0 | 3.0 | |
| 10月 | 4.5 | 304 | 0.98 | 1.02 | 0.56 | 0.59 | r | 1.48 | 1.57 | r | 0.96 | 1.00 | 38.6 | 36.4 | 33.4 | 38.2 | 28.3 | 2.8 | | |
| 11月 | r | 4.5 | 292 | 0.99 | 1.06 | r | 0.56 | 0.61 | r | 1.53 | 1.71 | r | 0.93 | 1.09 | 42.2 | 36.6 | 33.3 | 38.7 | 29.3 | 2.7 |
| 12月 | 4.4 | 265 | r | 1.03 | 1.06 | r | 0.56 | 0.63 | r | 1.55 | 1.65 | r | 0.95 | 1.15 | 41.0 | 33.8 | 36.5 | 39.7 | 28.3 | 2.6 |
| 18年1月 | 4.5 | 292 | 1.03 | 1.06 | 0.60 | 0.65 | 1.56 | 1.46 | 0.89 | 0.98 | 26.4 | 25.5 | 32.7 | 39.0 | 27.3 | 2.6 | | | | |
| 前月比(差) | 0.1 | 27 | 0.00 | 0.00 | 0.04 | 0.02 | 0.01 | 0.19 | 0.06 | 0.17 | 14.6 | 8.3 | 3.8 | 0.7 | 1.0 | 0.0 | | | | |
| 前年同月比(差) | 0.0 | 4 | 0.12 | 0.13 | 0.01 | 0.01 | 0.15 | 0.14 | 0.13 | 0.11 | 2.9 | 0.3 | 0.3 | 0.3 | 1.2 | 0.0 | | | | |
| 長 崎 | - | - | - | - | - | 0.73 | - | - | - | 1.20 | 25.0 | 20.9 | 32.3 | 38.0 | 29.0 | 2.2 | | | | |
| 前年同月比(差) | - | - | - | - | - | 0.00 | - | - | - | 0.09 | 1.4 | 0.5 | 0.2 | 0.9 | 0.2 | 0.0 | | | | |
| 佐 世 保 | - | - | - | - | - | 0.70 | - | - | - | 1.02 | 27.4 | 25.3 | 31.6 | 39.0 | 22.9 | 2.4 | | | | |
| 前年同月比(差) | - | - | - | - | - | 0.02 | - | - | - | 0.17 | 3.9 | 0.9 | 0.6 | 1.2 | 7.7 | 0.1 | | | | |
| 諫 早 | - | - | - | - | - | 0.83 | - | - | - | 1.18 | 31.2 | 25.3 | 26.8 | 32.7 | 27.1 | 2.4 | | | | |
| 前年同月比(差) | - | - | - | - | - | 0.21 | - | - | - | 0.18 | 0.5 | 2.2 | 2.6 | 4.0 | 2.4 | 0.4 | | | | |
| 大 村 | - | - | - | - | - | 0.52 | - | - | - | 0.77 | 30.9 | 37.0 | 28.6 | 36.7 | 29.0 | 2.9 | | | | |
| 前年同月比(差) | - | - | - | - | - | 0.03 | - | - | - | 0.22 | 4.3 | 7.5 | 0.2 | 0.9 | 0.6 | 0.5 | | | | |
| 島 原 | - | - | - | - | - | 0.69 | - | - | - | 0.86 | 30.7 | 33.3 | 34.8 | 38.9 | 31.7 | 2.6 | | | | |
| 前年同月比(差) | - | - | - | - | - | 0.04 | - | - | - | 0.16 | 8.0 | 6.6 | 1.8 | 0.4 | 3.7 | 0.0 | | | | |
| 江 迎 | - | - | - | - | - | 0.40 | - | - | - | 0.57 | 25.1 | 34.2 | 30.8 | 42.2 | 26.7 | 3.8 | | | | |
| 前年同月比(差) | - | - | - | - | - | 0.01 | - | - | - | 0.07 | 1.0 | 0.6 | 0.7 | 0.6 | 0.1 | 0.2 | | | | |
| 松 浦 | - | - | - | - | - | 0.48 | - | - | - | 0.75 | 24.8 | 32.5 | 33.3 | 48.1 | 29.3 | 3.9 | | | | |
| 前年同月比(差) | - | - | - | - | - | 0.06 | - | - | - | 0.20 | 2.9 | 5.1 | 2.9 | 3.6 | 7.1 | 0.6 | | | | |
| 五 島 | - | - | - | - | - | 0.32 | - | - | - | 0.48 | 16.3 | 28.3 | 31.6 | 39.3 | 28.6 | 4.0 | | | | |
| 前年同月比(差) | - | - | - | - | - | 0.02 | - | - | - | 0.21 | 17.8 | 10.7 | 1.6 | 1.6 | 8.9 | 0.9 | | | | |
| 対 馬 | - | - | - | - | - | 0.22 | - | - | - | 0.24 | 13.8 | 51.4 | 61.4 | 58.9 | 20.9 | 3.7 | | | | |
| 前年同月比(差) | - | - | - | - | - | 0.09 | - | - | - | 0.23 | 2.9 | 17.1 | 6.6 | 2.6 | 3.1 | 0.1 | | | | |
| 壱 岐 | - | - | - | - | - | 0.40 | - | - | - | 0.69 | 18.9 | 24.5 | 44.6 | 51.1 | 25.0 | 3.3 | | | | |
| 前年同月比(差) | - | - | - | - | - | 0.04 | - | - | - | 0.01 | 0.5 | 1.3 | 2.7 | 4.1 | 9.0 | 1.1 | | | | |
| 大 瀬 戸 | - | - | - | - | - | 0.44 | - | - | - | 0.73 | 25.3 | 27.4 | 42.9 | 46.3 | 25.6 | 3.1 | | | | |
| 前年同月比(差) | - | - | - | - | - | 0.35 | - | - | - | 0.85 | 8.7 | 2.7 | 5.1 | 1.8 | 4.6 | 0.3 | | | | |

1. 完全失業率の年度欄は年平均で原数値

2. 完全失業者の年度欄は年平均

季調 = 季節調整済値

(注) 月別の季節調整済有効求人倍率は改訂されることがある。

r = 改訂値(平成18年1月改訂)

$$\text{有効求人倍率(倍)} = \frac{\text{有効求人}}{\text{有効求職}}$$

$$\text{充 足 率 (%) } = \frac{\text{充 足}}{\text{新規求人}} \times 100$$

$$\text{就 職 率 (%) } = \frac{\text{就 職}}{\text{新規求職}} \times 100$$

$$\text{受 給 率 (%) } = \frac{\text{受 給 者 実 人 員 (基 本 分)}}{\text{被 保 険 者 + 受 給 者 実 人 員 (基 本 分)}} \times 100$$

6. 職業紹介状況（パートを除く） その1

| 年 度 月 安 定 所 | 新規求職 | | | | | | | 月間有効求職 | | | | | |
|-------------------|---------------|---------------|-----------------------|---------------|---------------|---------------|---------------|---------------|-----------------------|---------------|---------------|---------------|--|
| | うち男 | 中高年 | 若年者 (34歳以下 ・常用) | 求職時の状況(常用) | | (保) 受給者 | うち男 | 中高年 | 若年者 (34歳以下 ・常用) | (保) 受給者 | | | |
| | | | | 事業主都合 | 自己都合 | | | | | | | | |
| 12年度 | 80,142 | 40,336 | 26,049 | 40,232 | 16,078 | 36,388 | 30,071 | 30,172 | 14,775 | 13,083 | 12,395 | 17,625 | |
| 13年度 | 85,309 | 44,118 | 28,144 | 42,195 | 20,927 | 36,343 | 32,800 | 32,088 | 16,141 | 13,622 | 13,280 | 18,733 | |
| 14年度 | 86,574 | 44,123 | 27,918 | 43,330 | 19,109 | 36,338 | 29,841 | 31,927 | 16,479 | 12,915 | 13,567 | 16,741 | |
| 15年度 | 86,909 | 44,159 | 27,946 | 43,456 | 19,074 | 36,156 | 28,277 | 30,789 | 15,942 | 12,035 | 13,436 | 14,825 | |
| 16年度 | 74,709 | 39,299 | 23,215 | 37,607 | 15,786 | 30,838 | 23,660 | 27,235 | 14,394 | 10,483 | 11,851 | 12,511 | |
| 17年1月 | 5,774 | 2,918 | 1,712 | 3,007 | 1,008 | 2,476 | 1,833 | 22,386 | 12,079 | 8,534 | 9,709 | 10,479 | |
| 2月 | 5,520 | 2,702 | 1,500 | 2,985 | 828 | 2,173 | 1,384 | 22,775 | 12,106 | 8,347 | 10,247 | 9,649 | |
| 3月 | 6,646 | 3,508 | 1,871 | 3,582 | 1,126 | 2,655 | 1,761 | 24,505 | 13,199 | 8,567 | 11,478 | 9,809 | |
| 4月 | 8,332 | 4,463 | 2,995 | 4,014 | 2,523 | 3,147 | 3,547 | 26,475 | 14,392 | 9,553 | 12,326 | 11,345 | |
| 5月 | 6,337 | 3,535 | 2,017 | 3,198 | 1,589 | 2,632 | 2,284 | 26,688 | 14,748 | 9,719 | 12,317 | 11,818 | |
| 6月 | 5,985 | 3,336 | 1,841 | 2,971 | 1,254 | 2,494 | 1,879 | 26,692 | 14,989 | 9,867 | 12,068 | 12,346 | |
| 7月 | 5,313 | 2,958 | 1,739 | 2,526 | 1,206 | 2,212 | 1,793 | 25,815 | 14,567 | 9,630 | 11,432 | 12,324 | |
| 8月 | 5,854 | 3,137 | 1,726 | 3,021 | 1,197 | 2,501 | 1,841 | 25,635 | 14,364 | 9,591 | 11,328 | 12,042 | |
| 9月 | 5,541 | 2,973 | 1,567 | 2,796 | 1,114 | 2,520 | 1,681 | 25,052 | 13,924 | 9,206 | 11,081 | 11,556 | |
| 10月 | 5,866 | 3,219 | 1,815 | 3,017 | 1,259 | 2,641 | 2,026 | 24,970 | 13,862 | 9,103 | 11,183 | 11,352 | |
| 11月 | 5,036 | 2,800 | 1,470 | 2,597 | 997 | 2,296 | 1,508 | 23,601 | 13,151 | 8,602 | 10,568 | 10,737 | |
| 12月 | 4,131 | 2,290 | 1,427 | 1,953 | 856 | 1,763 | 1,264 | 21,399 | 11,942 | 7,997 | 9,449 | 9,998 | |
| 18年1月 | 6,430 | 3,199 | 1,948 | 3,184 | 1,111 | 2,670 | 1,928 | 21,905 | 11,904 | 8,027 | 9,765 | 10,159 | |
| 前月比(差) | 55.7 | 39.7 | 36.5 | 63.0 | 29.8 | 51.4 | 52.5 | 2.4 | 0.3 | 0.4 | 3.3 | 1.6 | |
| 前年同月比(差) | 11.4 | 9.6 | 13.8 | 5.9 | 10.2 | 7.8 | 5.2 | 2.1 | 1.4 | 5.9 | 0.6 | 3.1 | |
| 長 崎 | 2,121 | 1,090 | 559 | 1,151 | 385 | 933 | 732 | 7,891 | 4,308 | 2,664 | 3,727 | 3,787 | |
| 前年同月比(差) | 8.0 | 8.3 | 6.3 | 6.9 | 12.9 | 6.0 | 14.2 | 1.4 | 1.8 | 0.2 | 2.8 | 3.7 | |
| 佐 世 保 | 1,295 | 700 | 398 | 671 | 202 | 555 | 311 | 4,314 | 2,414 | 1,583 | 2,007 | 1,831 | |
| 前年同月比(差) | 17.3 | 22.8 | 21.0 | 13.0 | 6.9 | 14.2 | 10.7 | 3.3 | 4.1 | 12.3 | 4.2 | 6.5 | |
| 諫 早 | 755 | 395 | 185 | 404 | 122 | 350 | 195 | 2,400 | 1,320 | 725 | 1,194 | 965 | |
| 前年同月比(差) | 2.9 | 0.3 | 2.1 | 1.3 | 5.4 | 14.0 | 8.9 | 6.9 | 4.1 | 17.0 | 1.2 | 12.4 | |
| 大 村 | 513 | 268 | 121 | 289 | 70 | 237 | 130 | 1,807 | 1,014 | 618 | 843 | 731 | |
| 前年同月比(差) | 16.3 | 19.6 | 9.0 | 19.4 | 0.0 | 20.9 | 3.0 | 4.2 | 4.3 | 10.4 | 1.8 | 10.6 | |
| 島 原 | 468 | 236 | 159 | 209 | 79 | 208 | 123 | 1,501 | 838 | 573 | 621 | 722 | |
| 前年同月比(差) | 13.0 | 6.3 | 32.5 | 1.9 | 12.9 | 4.6 | 12.1 | 3.8 | 1.9 | 2.4 | 4.9 | 4.1 | |
| 江 迎 | 396 | 173 | 119 | 180 | 79 | 164 | 159 | 1,180 | 601 | 496 | 462 | 676 | |
| 前年同月比(差) | 10.6 | 11.3 | 6.3 | 8.2 | 1.3 | 1.9 | 51.4 | 6.8 | 2.8 | 9.8 | 7.2 | 5.8 | |
| 松 浦 | 138 | 45 | 40 | 67 | 32 | 51 | 33 | 463 | 227 | 217 | 171 | 220 | |
| 前年同月比(差) | 30.2 | 21.1 | 11.1 | 28.8 | 17.9 | 13.3 | 13.2 | 10.5 | 0.9 | 16.7 | 3.0 | 8.9 | |
| 五 島 | 215 | 133 | 67 | 90 | 79 | 58 | 87 | 761 | 449 | 296 | 282 | 440 | |
| 前年同月比(差) | 31.9 | 58.3 | 39.6 | 12.5 | 139.4 | 13.4 | 47.5 | 5.1 | 2.8 | 11.1 | 7.5 | 12.2 | |
| 対 馬 | 279 | 61 | 186 | 40 | 26 | 43 | 48 | 681 | 254 | 421 | 146 | 245 | |
| 前年同月比(差) | 8.1 | 21.8 | 24.0 | 31.0 | 23.5 | 12.2 | 69.4 | 6.7 | 11.2 | 4.3 | 11.0 | 46.4 | |
| 壱 岐 | 123 | 40 | 57 | 43 | 16 | 27 | 67 | 394 | 190 | 207 | 121 | 234 | |
| 前年同月比(差) | 6.0 | 17.6 | 16.3 | 4.9 | 6.7 | 8.0 | 9.8 | 12.9 | 9.8 | 24.7 | 6.9 | 25.8 | |
| 大 瀬 戸 | 127 | 58 | 57 | 40 | 21 | 44 | 43 | 513 | 289 | 227 | 191 | 308 | |
| 前年同月比(差) | 9.5 | 7.4 | 35.7 | 27.3 | 110.0 | 4.8 | 13.2 | 7.7 | 4.6 | 7.0 | 6.8 | 10.8 | |

6. 職業紹介状況（パートを除く） その2

| 年度 月 安定所 | 新規求人 | 月間有 効求人 | 紹介 | | 就 職 | | | | | | 充 足 |
|----------------|---------------|---------------|----------------|---------------|---------------|---------------|-----------------------|---------------|--------------|--------------|---------------|
| | | | (保)受給者 | | うち男 | 中高年 | 若年者 (34歳以下・ 常用) | 他県へ | (保)受給者 | | |
| 12年度 | 46,490 | 9,247 | 83,069 | 18,355 | 19,752 | 11,435 | 4,745 | 10,376 | 1,496 | 5,359 | 18,499 |
| 13年度 | 47,665 | 9,668 | 89,991 | 20,415 | 19,588 | 11,300 | 4,917 | 10,259 | 1,281 | 5,464 | 18,670 |
| 14年度 | 49,536 | 9,820 | 97,082 | 21,436 | 19,918 | 11,396 | 4,705 | 10,425 | 1,298 | 5,313 | 19,001 |
| 15年度 | 54,876 | 10,993 | 103,755 | 22,977 | 21,581 | 12,017 | 4,951 | 11,579 | 1,444 | 5,737 | 20,655 |
| 16年度 | 55,309 | 11,181 | 100,471 | 22,016 | 21,873 | 12,014 | 5,277 | 11,456 | 1,653 | 5,666 | 20,747 |
| 17年1月 | 5,677 | 12,412 | 7,900 | 1,681 | 1,494 | 791 | 359 | 744 | 113 | 412 | 1,418 |
| 2月 | 5,004 | 12,770 | 8,098 | 1,746 | 1,805 | 908 | 451 | 879 | 117 | 428 | 1,735 |
| 3月 | 5,492 | 13,642 | 10,385 | 2,255 | 2,224 | 1,164 | 498 | 1,210 | 180 | 532 | 2,101 |
| 4月 | 4,681 | 12,277 | 9,556 | 1,801 | 1,978 | 1,104 | 438 | 1,122 | 170 | 474 | 1,868 |
| 5月 | 4,545 | 11,671 | 9,183 | 2,086 | 1,860 | 987 | 419 | 1,042 | 165 | 484 | 1,747 |
| 6月 | 4,716 | 11,518 | 9,746 | 2,352 | 1,982 | 1,067 | 465 | 1,093 | 152 | 517 | 1,882 |
| 7月 | 5,114 | 11,831 | 8,510 | 2,079 | 1,754 | 945 | 384 | 945 | 155 | 515 | 1,654 |
| 8月 | 5,062 | 11,948 | 9,267 | 2,276 | 1,783 | 957 | 425 | 951 | 144 | 519 | 1,694 |
| 9月 | 5,028 | 12,391 | 8,743 | 2,113 | 1,907 | 983 | 425 | 1,020 | 161 | 546 | 1,801 |
| 10月 | 5,107 | 12,551 | 8,949 | 2,109 | 1,994 | 1,134 | 533 | 980 | 195 | 559 | 1,843 |
| 11月 | 4,886 | 12,389 | 7,876 | 1,962 | 1,823 | 1,080 | 482 | 865 | 161 | 515 | 1,710 |
| 12月 | 4,159 | 11,758 | 5,594 | 1,485 | 1,421 | 769 | 348 | 714 | 127 | 434 | 1,340 |
| 18年1月 | 5,605 | 12,563 | 8,315 | 1,965 | 1,557 | 805 | 366 | 806 | 133 | 456 | 1,466 |
| 前月比(差) | 34.8 | 6.8 | 48.6 | 32.3 | 9.6 | 4.7 | 5.2 | 12.9 | 4.7 | 5.1 | 9.4 |
| 前年同月比(差) | 1.3 | 1.2 | 5.3 | 16.9 | 4.2 | 1.8 | 1.9 | 8.3 | 17.7 | 10.7 | 3.4 |
| 長 崎 | 2,446 | 5,298 | 3,026 | 807 | 488 | 255 | 118 | 268 | 45 | 166 | 493 |
| 前年同月比(差) | 1.5 | 0.8 | 4.5 | 10.9 | 1.9 | 2.4 | 4.4 | 13.6 | 0.0 | 7.8 | 5.6 |
| 佐 世 保 | 1,196 | 2,757 | 1,913 | 387 | 328 | 187 | 67 | 184 | 29 | 92 | 307 |
| 前年同月比(差) | 0.7 | 0.6 | 5.1 | 24.4 | 8.6 | 6.3 | 3.1 | 15.7 | 0.0 | 48.4 | 7.3 |
| 諫 早 | 803 | 1,849 | 1,162 | 275 | 229 | 118 | 56 | 107 | 10 | 52 | 216 |
| 前年同月比(差) | 13.4 | 22.5 | 4.4 | 25.0 | 13.9 | 10.3 | 12.0 | 3.9 | 23.1 | 10.3 | 20.0 |
| 大 村 | 312 | 758 | 772 | 174 | 140 | 68 | 27 | 71 | 13 | 35 | 131 |
| 前年同月比(差) | 5.7 | 3.1 | 25.3 | 52.6 | 3.7 | 16.0 | 25.0 | 1.4 | 85.7 | 9.4 | 19.1 |
| 島 原 | 323 | 752 | 572 | 132 | 137 | 73 | 39 | 69 | 8 | 34 | 128 |
| 前年同月比(差) | 7.2 | 2.2 | 11.5 | 34.7 | 0.0 | 10.6 | 8.3 | 2.8 | 33.3 | 8.1 | 9.9 |
| 江 迎 | 163 | 363 | 366 | 80 | 89 | 30 | 23 | 34 | 9 | 32 | 68 |
| 前年同月比(差) | 22.0 | 3.1 | 7.3 | 26.6 | 15.6 | 9.1 | 21.1 | 17.1 | 80.0 | 3.2 | 6.8 |
| 松 浦 | 91 | 156 | 113 | 14 | 27 | 14 | 6 | 15 | 6 | 5 | 25 |
| 前年同月比(差) | 40.0 | 31.1 | 36.1 | 22.2 | 28.6 | 17.6 | 0.0 | 50.0 | 500.0 | 28.6 | 31.6 |
| 五 島 | 71 | 172 | 125 | 34 | 30 | 13 | 10 | 12 | 6 | 10 | 22 |
| 前年同月比(差) | 15.5 | 8.9 | 4.2 | 47.8 | 23.1 | 38.1 | 25.0 | 40.0 | 20.0 | 9.1 | 26.7 |
| 対 馬 | 45 | 102 | 92 | 21 | 32 | 23 | 7 | 18 | 4 | 10 | 27 |
| 前年同月比(差) | 56.7 | 47.2 | 46.8 | 23.5 | 13.5 | 109.1 | 22.2 | 260.0 | 300.0 | 150.0 | 25.0 |
| 壱 岐 | 83 | 155 | 84 | 12 | 23 | 13 | 4 | 9 | 1 | 4 | 22 |
| 前年同月比(差) | 13.7 | 18.3 | 31.3 | 33.3 | 4.5 | 44.4 | 0.0 | 18.2 | 0.0 | 0.0 | 4.8 |
| 大 瀬 戸 | 72 | 201 | 90 | 29 | 34 | 11 | 9 | 19 | 2 | 16 | 27 |
| 前年同月比(差) | 48.6 | 37.0 | 15.1 | 14.7 | 22.7 | 47.6 | 30.8 | 5.6 | - | 33.3 | 50.0 |

7. 職業紹介状況（パートタイム）

| 年 度 月 安 定 所 | 新規求職 | | 月間有効求職 | | 新規求人 | 月間有 効求人 | 紹 介 | | 就 職 | | 充 足 |
|-------------------|---------------|--------------|--------------|--------------|---------------|--------------|---------------|--------------|---------------|--------------|---------------|
| | | (保)受給者 | | (保)受給者 | | | | (保)受給者 | | (保)受給者 | |
| 12年度 | 15,283 | 462 | 3,464 | 229 | 28,139 | 5,317 | 35,258 | 3,174 | 10,031 | 1,138 | 9,981 |
| 13年度 | 17,093 | 647 | 3,902 | 332 | 29,005 | 5,462 | 41,692 | 3,773 | 11,033 | 1,213 | 10,860 |
| 14年度 | 16,898 | 785 | 4,004 | 408 | 30,734 | 5,642 | 48,234 | 4,528 | 12,308 | 1,374 | 12,098 |
| 15年度 | 17,564 | 1,000 | 4,167 | 506 | 35,017 | 6,641 | 53,033 | 5,349 | 13,555 | 1,558 | 13,118 |
| 16年度 | 24,558 | 4,232 | 6,121 | 1,671 | 34,076 | 6,588 | 49,602 | 5,281 | 13,702 | 1,610 | 13,352 |
| 17年1月 | 2,281 | 523 | 7,084 | 2,844 | 3,140 | 6,578 | 3,438 | 376 | 869 | 101 | 858 |
| 2月 | 1,968 | 346 | 7,144 | 2,809 | 2,800 | 6,655 | 3,382 | 403 | 866 | 124 | 841 |
| 3月 | 2,681 | 544 | 8,086 | 2,930 | 3,354 | 7,685 | 5,063 | 533 | 1,244 | 149 | 1,195 |
| 4月 | 3,450 | 969 | 9,273 | 3,381 | 3,027 | 7,292 | 4,891 | 408 | 1,283 | 144 | 1,236 |
| 5月 | 2,500 | 580 | 9,520 | 3,528 | 2,632 | 6,642 | 4,643 | 520 | 1,203 | 155 | 1,168 |
| 6月 | 2,292 | 489 | 9,395 | 3,662 | 2,877 | 6,585 | 4,763 | 610 | 1,267 | 174 | 1,232 |
| 7月 | 1,878 | 441 | 8,570 | 3,593 | 2,965 | 6,503 | 3,805 | 450 | 1,059 | 141 | 1,021 |
| 8月 | 1,999 | 458 | 8,159 | 3,520 | 2,737 | 6,459 | 3,848 | 466 | 926 | 144 | 906 |
| 9月 | 2,501 | 541 | 8,347 | 3,466 | 3,093 | 6,890 | 4,635 | 508 | 1,163 | 158 | 1,143 |
| 10月 | 2,363 | 536 | 8,620 | 3,457 | 3,124 | 7,103 | 4,529 | 539 | 1,181 | 141 | 1,157 |
| 11月 | 2,029 | 526 | 8,312 | 3,380 | 2,837 | 7,009 | 3,775 | 476 | 1,161 | 154 | 1,115 |
| 12月 | 1,365 | 410 | 7,212 | 3,205 | 2,144 | 6,184 | 2,228 | 300 | 830 | 138 | 790 |
| 18年1月 | 2,512 | 550 | 7,462 | 3,220 | 3,158 | 6,613 | 3,878 | 463 | 802 | 113 | 769 |
| 前月比(差) | 84.0 | 34.1 | 3.5 | 0.5 | 47.3 | 6.9 | 74.1 | 54.3 | 3.4 | 18.1 | 2.7 |
| 前年同月比(差) | 10.1 | 5.2 | 5.3 | 13.2 | 0.6 | 0.5 | 12.8 | 23.1 | 7.7 | 11.9 | 10.4 |
| 長 崎 | 860 | 207 | 2,722 | 1,276 | 1,130 | 2,460 | 1,274 | 178 | 256 | 47 | 253 |
| 前年同月比(差) | 13.2 | 3.0 | 16.0 | 26.1 | 2.2 | 19.0 | 12.5 | 39.1 | 6.2 | 74.1 | 1.2 |
| 佐 世 保 | 598 | 121 | 1,802 | 710 | 743 | 1,501 | 1,002 | 100 | 191 | 29 | 184 |
| 前年同月比(差) | 0.5 | 10.0 | 1.0 | 23.7 | 8.3 | 17.2 | 2.9 | 2.0 | 17.0 | 26.1 | 24.0 |
| 諫 早 | 288 | 60 | 769 | 300 | 425 | 794 | 478 | 51 | 96 | 8 | 95 |
| 前年同月比(差) | 10.3 | 11.1 | 8.2 | 14.8 | 49.6 | 28.7 | 21.6 | 7.3 | 7.7 | 55.6 | 2.2 |
| 大 村 | 290 | 48 | 737 | 266 | 310 | 572 | 471 | 52 | 108 | 11 | 99 |
| 前年同月比(差) | 33.0 | 9.4 | 9.3 | 11.9 | 2.8 | 9.6 | 43.6 | 44.4 | 11.3 | 21.4 | 20.7 |
| 島 原 | 181 | 30 | 470 | 197 | 235 | 606 | 235 | 18 | 62 | 6 | 58 |
| 前年同月比(差) | 7.7 | 18.9 | 10.0 | 12.4 | 5.2 | 5.4 | 16.3 | 50.0 | 29.5 | 20.0 | 39.6 |
| 江 迎 | 82 | 22 | 270 | 121 | 109 | 214 | 127 | 17 | 31 | 5 | 25 |
| 前年同月比(差) | 12.8 | 29.4 | 8.4 | 19.8 | 34.6 | 11.2 | 2.3 | 0.0 | 3.1 | 0.0 | 10.7 |
| 松 浦 | 27 | 6 | 102 | 49 | 32 | 113 | 46 | 7 | 14 | 1 | 15 |
| 前年同月比(差) | 12.5 | 20.0 | 21.4 | 22.5 | 45.8 | 22.8 | 9.8 | 0.0 | 6.7 | 66.7 | 0.0 |
| 五 島 | 86 | 26 | 263 | 125 | 74 | 160 | 96 | 6 | 19 | 3 | 19 |
| 前年同月比(差) | 43.3 | 30.0 | 13.9 | 30.2 | 5.7 | 18.8 | 15.0 | 57.1 | 48.6 | 200.0 | 36.7 |
| 対 馬 | 32 | 7 | 92 | 43 | 29 | 65 | 73 | 14 | 11 | 1 | 11 |
| 前年同月比(差) | 22.0 | 22.2 | 25.8 | 8.5 | 19.4 | 5.8 | 4.3 | 250.0 | 15.4 | 0.0 | 8.3 |
| 壱 岐 | 25 | 6 | 85 | 47 | 19 | 38 | 17 | 3 | 5 | 1 | 3 |
| 前年同月比(差) | 25.0 | 100.0 | 54.5 | 80.8 | 5.0 | 15.6 | 13.3 | 50.0 | 66.7 | 0.0 | 0.0 |
| 大 瀬 戸 | 43 | 17 | 150 | 86 | 52 | 90 | 59 | 17 | 9 | 1 | 7 |
| 前年同月比(差) | 7.5 | 21.4 | 7.1 | 24.6 | 51.4 | 60.7 | 96.7 | 466.7 | 0.0 | 66.7 | 0.0 |

1. 月間有効求職・月間有効求人各年度欄は、月平均である。

8. 雇用保険適用状況

| 年 月 安 産 所 別 | 一般 + 高年齢 + 特例 + 短時間労働 | | | | | | | | |
|----------------------------|-----------------------|----------------|------------|------------|---------------|---------------|--------------|------------------|---------------|
| | 適用事業所 | 被保険者 | 新規加入 | 廃止脱退 | 資格取得 | 資格喪失 | うち事業主 都合 | 増減差 (取得 - 喪失) | 離職票交付 |
| 11年度 | 23,543 | 315,042 | 971 | 834 | 55,313 | 57,561 | 10,120 | 2,248 | 39,032 |
| 12年度 | 23,484 | 311,664 | 956 | 1,017 | 58,115 | 61,347 | 10,719 | 3,232 | 41,907 |
| 13年度 | 23,450 | 310,841 | 1,043 | 1,078 | 64,924 | 65,095 | 12,825 | 171 | 44,227 |
| 14年度 | 23,251 | 308,866 | 892 | 1,098 | 63,270 | 64,211 | 10,539 | 941 | 41,410 |
| 15年度 | 23,006 | 307,113 | 846 | 1,095 | 63,677 | 63,830 | 10,143 | 153 | 41,846 |
| 16年度 | 22,925 | 311,397 | 903 | 990 | 64,866 | 60,549 | 8,821 | 4,317 | 40,520 |
| 17年1月 | 22,940 | 311,580 | 61 | 62 | 3,763 | 4,887 | 488 | 1,124 | 3,436 |
| 2月 | 22,949 | 311,486 | 52 | 46 | 3,794 | 4,076 | 491 | 282 | 2,739 |
| 3月 | 22,925 | 311,397 | 55 | 78 | 4,967 | 5,029 | 635 | 62 | 3,324 |
| 4月 | 22,878 | 311,797 | 155 | 204 | 11,749 | 11,344 | 1,604 | 405 | 7,693 |
| 5月 | 22,845 | 314,188 | 103 | 139 | 7,770 | 5,251 | 952 | 2,519 | 3,338 |
| 6月 | 22,842 | 315,164 | 79 | 89 | 5,705 | 4,689 | 767 | 1,016 | 3,004 |
| 7月 | 22,848 | 314,888 | 77 | 80 | 4,593 | 4,816 | 819 | 223 | 3,180 |
| 8月 | 22,865 | 314,380 | 65 | 57 | 4,444 | 4,897 | 794 | 453 | 3,167 |
| 9月 | 22,810 | 314,238 | 67 | 121 | 4,873 | 4,737 | 589 | 136 | 3,145 |
| 10月 | 22,823 | 313,811 | 76 | 66 | 5,135 | 5,543 | 785 | 408 | 3,681 |
| 11月 | 22,866 | 315,041 | 79 | 37 | 4,871 | 3,723 | 509 | 1,148 | 2,397 |
| 12月 | 22,868 | 315,537 | 62 | 61 | 4,081 | 3,562 | 470 | 519 | 2,354 |
| 18年1月 | 22,888 | 314,017 | 73 | 57 | 3,930 | 5,361 | 617 | 1,431 | 3,668 |
| 前月比(差) | 0.1 | 0.5 | 17.7 | 6.6 | 3.7 | 50.5 | 31.3 | 1,950 | 55.8 |
| 前年同月比(差) | 0.2 | 0.8 | 19.7 | 8.1 | 4.4 | 9.7 | 26.4 | 307 | 6.8 |
| 長 崎 | 8,103 | 131,938 | 30 | 21 | 1,767 | 2,307 | 239 | 540 | 1,406 |
| 佐 世 保 | 4,258 | 60,712 | 11 | 14 | 840 | 1,146 | 104 | 306 | 836 |
| 諫 早 | 2,197 | 31,559 | 12 | 4 | 356 | 401 | 28 | 45 | 270 |
| 大 村 | 1,748 | 21,386 | 4 | 2 | 216 | 315 | 43 | 99 | 230 |
| 島 原 | 2,083 | 22,739 | 9 | 5 | 264 | 307 | 42 | 43 | 224 |
| 江 迎 | 1,168 | 12,791 | 0 | 4 | 147 | 208 | 39 | 61 | 160 |
| 松 浦 | 400 | 4,771 | 1 | 2 | 38 | 59 | 17 | 21 | 39 |
| 五 島 | 1,028 | 9,537 | 1 | 1 | 92 | 157 | 50 | 65 | 108 |
| 対 馬 | 703 | 5,508 | 2 | 2 | 75 | 242 | 23 | 167 | 215 |
| 吉 岐 | 552 | 5,169 | 0 | 0 | 47 | 106 | 8 | 59 | 90 |
| 大 瀬 戸 | 648 | 7,907 | 3 | 2 | 88 | 113 | 24 | 25 | 90 |
| ABC 農林漁業 | 290 | 2,646 | 0 | 0 | 35 | 486 | 19 | 451 | 475 |
| D 鉱業 | 36 | 398 | 0 | 0 | 4 | 3 | 0 | 1 | 2 |
| E 建設業 | 3,770 | 28,087 | 9 | 8 | 371 | 424 | 115 | 53 | 287 |
| F 製造業 | 2,792 | 59,103 | 10 | 7 | 536 | 693 | 115 | 157 | 453 |
| 消費関連 | 836 | 17,231 | 5 | 0 | 169 | 204 | 11 | 35 | 145 |
| 機械関連 | 1,064 | 28,233 | 5 | 2 | 300 | 279 | 13 | 21 | 152 |
| G 電気・ガス等 | 33 | 1,862 | 0 | 0 | 7 | 6 | 0 | 1 | 6 |
| H 情報通信業 | 187 | 3,499 | 0 | 1 | 30 | 32 | 2 | 2 | 28 |
| I 運輸業 | 748 | 21,228 | 2 | 0 | 282 | 306 | 17 | 24 | 172 |
| J 卸売・小売業 | 4,873 | 50,350 | 12 | 18 | 651 | 848 | 161 | 197 | 639 |
| K 金融・保険業 | 235 | 10,798 | 1 | 1 | 161 | 252 | 4 | 91 | 158 |
| L 不動産業 | 337 | 1,721 | 4 | 0 | 26 | 33 | 6 | 7 | 26 |
| M 飲食店、宿泊業 | 976 | 10,225 | 7 | 6 | 352 | 216 | 25 | 136 | 135 |
| N 医療、福祉 | 3,372 | 61,418 | 7 | 5 | 679 | 940 | 39 | 261 | 668 |
| O 教育、学習支援業 | 391 | 8,777 | 0 | 0 | 42 | 56 | 6 | 14 | 43 |
| P 複合サービス事業 | 484 | 8,579 | 0 | 1 | 66 | 63 | 2 | 3 | 45 |
| Q サービス業 | 4,016 | 40,866 | 20 | 9 | 608 | 766 | 105 | 158 | 461 |
| R 公務 | 332 | 4,342 | 0 | 1 | 77 | 237 | 1 | 160 | 70 |
| S 分類不能 | 16 | 118 | 1 | 0 | 3 | 0 | 0 | 3 | 0 |

1. 雇用保険適用状況欄の適用事業所・被保険者は、年度末及び月末現在数
2. 増減差 = 資格取得 - 資格喪失
3. 消費関連 = 食料品 + 繊維 + 衣服 機械関連 = 金属製品 + 一般機械 + 電気機械 + 輸送機械
4. 産業分類は、新産業分類により計上

9. 雇用保険給付状況

| 年 度 月 安 定 所 | 基 本 手 当 | | | | 特 例 一 時 金 | 高 年 齡 給 付 金 | 再 就 職 手 当 | 教 育 訓 練 給 付 | 高 年 齡 雇 用 継 続 | 育 児 休 業 | 介 護 休 業 |
|-------------------|----------------|-----------------------|-------------------------|--------------------------|--------------|----------------|--------------|----------------|--------------------|--------------------|-----------|
| | 受 給 資 格 決 定 | 初 回 受 給 者 (基本分) | 受 給 者 実 人 員 (基本分) | 支 給 総 額 (千 円) (基 + 延) | 受 給 者 数 | 受 給 者 数 | 受 給 者 数 | 受 給 者 数 | 受 給 者 数 (基本給付金) | 受 給 者 数 (基本給付金) | 受 給 者 数 |
| 11年度 | 29,718 | 24,893 | 12,129 | 19,690,639 | 2,537 | 1,459 | 5,296 | 1,253 | 6,717 | 3,033 | 30 |
| 12年度 | 31,036 | 25,426 | 12,529 | 19,889,179 | 2,216 | 1,371 | 5,408 | 2,397 | 7,265 | 3,193 | 35 |
| 13年度 | 34,167 | 29,644 | 13,875 | 21,960,767 | 2,089 | 1,470 | 5,488 | 2,387 | 8,301 | 3,534 | 52 |
| 14年度 | 31,220 | 26,336 | 12,116 | 19,295,007 | 1,733 | 1,369 | 4,906 | 3,661 | 9,664 | 3,702 | 40 |
| 15年度 | 30,227 | 25,409 | 10,394 | 15,326,913 | 1,627 | 1,316 | 1,089 | 6,203 | 10,289 | 4,028 | 54 |
| 16年度 | 28,535 | 23,476 | 9,141 | 12,778,341 | 1,427 | 1,163 | 826 | 2,097 | 10,136 | 4,367 | 46 |
| 17年1月 | 2,117 | 1,486 | 8,199 | 979,711 | 144 | 71 | 78 | 128 | 881 | 391 | 4 |
| 2月 | 1,749 | 1,617 | 7,802 | 848,467 | 250 | 75 | 40 | 110 | 775 | 362 | 4 |
| 3月 | 2,357 | 1,666 | 7,754 | 971,730 | 279 | 61 | 61 | 90 | 878 | 402 | 5 |
| 4月 | 4,606 | 2,532 | 8,136 | 854,330 | 108 | 259 | 40 | 111 | 807 | 385 | 3 |
| 5月 | 3,189 | 2,712 | 8,604 | 918,242 | 123 | 146 | 335 | 90 | 906 | 396 | 6 |
| 6月 | 2,402 | 2,367 | 9,846 | 1,190,054 | 76 | 80 | 485 | 126 | 815 | 375 | 4 |
| 7月 | 2,223 | 2,114 | 10,053 | 1,098,853 | 92 | 89 | 426 | 102 | 887 | 355 | 7 |
| 8月 | 2,251 | 2,222 | 10,440 | 1,258,247 | 145 | 59 | 453 | 135 | 798 | 355 | 6 |
| 9月 | 2,154 | 1,827 | 9,709 | 1,144,576 | 61 | 76 | 403 | 102 | 885 | 337 | 3 |
| 10月 | 2,571 | 1,716 | 9,169 | 1,021,814 | 24 | 83 | 483 | 196 | 779 | 374 | 8 |
| 11月 | 1,860 | 1,942 | 8,769 | 1,053,500 | 26 | 80 | 440 | 185 | 855 | 344 | 4 |
| 12月 | 1,562 | 1,553 | 8,317 | 951,375 | 26 | 54 | 466 | 113 | 813 | 357 | 4 |
| 18年1月 | 2,182 | 1,613 | 8,253 | 990,351 | 98 | 60 | 357 | 130 | 820 | 402 | 4 |
| 前月比(差) | 39.7 | 3.9 | 0.8 | 4.1 | 276.9 | 11.1 | 23.4 | 15.0 | 0.9 | 12.6 | 0.0 |
| 前年同月比(差) | 3.1 | 8.5 | 0.7 | 1.1 | 31.9 | 15.5 | 357.7 | 1.6 | 6.9 | 2.8 | 0.0 |
| 長 崎 | 808 | 655 | 3,034 | 364,347 | 18 | 18 | 102 | 46 | 360 | 159 | 2 |
| 佐 世 保 | 377 | 272 | 1,469 | 186,159 | 7 | 13 | 74 | 20 | 206 | 69 | 1 |
| 諫 早 | 257 | 176 | 779 | 92,851 | 1 | 7 | 49 | 10 | 61 | 68 | 0 |
| 大 村 | 185 | 142 | 638 | 74,989 | 0 | 8 | 28 | 9 | 74 | 24 | 0 |
| 島 原 | 148 | 97 | 596 | 71,244 | 7 | 6 | 23 | 14 | 68 | 43 | 0 |
| 江 迎 | 129 | 74 | 500 | 59,017 | 3 | 2 | 24 | 6 | 6 | 17 | 0 |
| 松 浦 | 37 | 30 | 193 | 23,908 | 1 | 0 | 18 | 4 | 0 | 6 | 0 |
| 五 島 | 107 | 71 | 400 | 42,799 | 5 | 2 | 8 | 1 | 0 | 2 | 1 |
| 対 馬 | 55 | 26 | 213 | 23,753 | 54 | 1 | 8 | 7 | 4 | 1 | 0 |
| 壱 岐 | 24 | 33 | 175 | 17,468 | 1 | 2 | 7 | 13 | 3 | 4 | 0 |
| 大 瀬 戸 | 55 | 37 | 256 | 33,814 | 1 | 1 | 16 | 0 | 38 | 9 | 0 |

1. 所定給付受給者人員の各年度は月平均である。
2. 教育訓練給付の支給申請に係る経過措置により、平成11年3月から支給開始。
3. 介護休業給付の支給申請に係る経過措置により、平成11年7月から支給開始。

10. 雇用安定等給付金支給決定状況

| 年 度 月 安定所 | 雇用調整実施計画 届受理状況 | | 雇用調整助成金 | | 特定求職者 雇用開発助成金 | | 地域雇用開発助成金 | |
|-----------------|-------------------|--------------|-----------|-------------------|------------------|--------------------|------------|--------------------|
| | 件 数 | 延人員 | 件 数 | 金 額 | 件 数 | 金 額 | 件 数 | 金 額 |
| 12年度 | 148 | 29,060 | 192 | 111,597,121 | 3,177 | 888,670,465 | 123 | 300,736,549 |
| 13年度 | 101 | 35,800 | 78 | 95,795,164 | 1,507 | 484,412,694 | 189 | 516,007,958 |
| 14年度 | 38 | 7,420 | 54 | 68,764,286 | 1,538 | 436,726,464 | 180 | 472,899,517 |
| 15年度 | 43 | 6,670 | 36 | 24,870,229 | 1,296 | 303,577,717 | 187 | 359,495,788 |
| 16年度 | 28 | 4,669 | 36 | 24,035,606 | 1,225 | 287,768,663 | 189 | 357,447,409 |
| 17年1月 | 1 | 48 | 1 | 263,762 | 117 | 27,940,284 | 7 | 8,442,250 |
| 2月 | 1 | 40 | 2 | 484,586 | 74 | 17,779,495 | 26 | 47,619,402 |
| 3月 | 0 | 0 | 0 | 0 | 88 | 20,985,165 | 14 | 21,836,292 |
| 4月 | 1 | 132 | 2 | 408,524 | 115 | 26,999,160 | 15 | 81,301,400 |
| 5月 | 1 | 156 | 0 | 0 | 113 | 26,310,575 | 13 | 18,087,725 |
| 6月 | 0 | 0 | 0 | 0 | 88 | 21,437,125 | 23 | 43,240,524 |
| 7月 | 0 | 0 | 0 | 0 | 131 | 31,622,515 | 20 | 41,033,531 |
| 8月 | 1 | 20 | 1 | 448,800 | 44 | 10,474,656 | 22 | 54,966,537 |
| 9月 | 1 | 20 | 1 | 530,400 | 91 | 21,629,321 | 16 | 35,240,275 |
| 10月 | 1 | 20 | 0 | 0 | 99 | 24,112,226 | 19 | 35,237,665 |
| 11月 | 1 | 14 | 2 | 93,360 | 92 | 23,748,236 | 19 | 129,355,539 |
| 12月 | 1 | 12 | 1 | 46,680 | 101 | 23,538,007 | 32 | 58,231,072 |
| 18年1月 | 1 | 20 | 1 | 23,340 | 108 | 26,450,707 | 18 | 30,716,088 |
| 前月比(差) | 0.0 | 66.7 | 0.0 | 50.0 | 6.9 | 12.4 | 43.8 | 47.3 |
| 前年同月比(差) | 0.0 | 58.3 | 0.0 | 91.2 | 7.7 | 5.3 | 157.1 | 263.8 |
| 長 崎 | 0 | 0 | 0 | 0 | 48 | 11,939,111 | 5 | 3,767,963 |
| 前年同月 | 1 | 48 | 1 | 263,762 | 42 | 12,330,700 | 2 | 6,000,000 |
| 佐 世 保 | 0 | 0 | 0 | 0 | 26 | 6,943,360 | 4 | 7,859,825 |
| 前年同月 | 0 | 0 | 0 | 0 | 33 | 7,998,319 | 1 | 250,000 |
| 諫 早 | 0 | 0 | 0 | 0 | 10 | 2,360,751 | 0 | 0 |
| 前年同月 | 0 | 0 | 0 | 0 | 11 | 2,243,680 | 0 | 0 |
| 大 村 | 0 | 0 | 0 | 0 | 4 | 523,551 | 2 | 3,500,000 |
| 前年同月 | 0 | 0 | 0 | 0 | 7 | 1,153,900 | 3 | 1,783,725 |
| 島 原 | 1 | 20 | 1 | 23,340 | 5 | 1,140,342 | 2 | 6,250,000 |
| 前年同月 | 0 | 0 | 0 | 0 | 13 | 2,061,855 | 0 | 0 |
| 江 迎 | 0 | 0 | 0 | 0 | 5 | 1,186,849 | 0 | 0 |
| 前年同月 | 0 | 0 | 0 | 0 | 4 | 729,965 | 1 | 408,525 |
| 松 浦 | 0 | 0 | 0 | 0 | 4 | 616,413 | 0 | 0 |
| 前年同月 | 0 | 0 | 0 | 0 | 2 | 352,533 | 0 | 0 |
| 五 島 | 0 | 0 | 0 | 0 | 0 | 0 | 2 | 3,500,000 |
| 前年同月 | 0 | 0 | 0 | 0 | 2 | 468,941 | 0 | 0 |
| 対 馬 | 0 | 0 | 0 | 0 | 0 | 0 | 0 | 0 |
| 前年同月 | 0 | 0 | 0 | 0 | 0 | 0 | 0 | 0 |
| 壱 岐 | 0 | 0 | 0 | 0 | 0 | 0 | 0 | 0 |
| 前年同月 | 0 | 0 | 0 | 0 | 0 | 0 | 0 | 0 |
| 大 瀬 戸 | 0 | 0 | 0 | 0 | 6 | 1,740,330 | 3 | 5,838,300 |
| 前年同月 | 0 | 0 | 0 | 0 | 3 | 600,391 | 0 | 0 |

新規学校卒業予定者にかかる求人受理状況

各年1月末日現在

| | | 平成16年3月 卒業生対象 | 平成17年3月 卒業生対象 | 平成18年3月 卒業生対象 | 対前年比 (%) |
|--------|-----|------------------|------------------|------------------|-------------|
| 県 内 | 中 学 | 12 | 0 | 1 | - |
| | 高 校 | 1,986 | 2,196 | 2,354 | 7.2 |
| | 大学等 | 2,654 | 2,574 | 3,286 | 27.7 |

新規学校卒業予定求職者及び就職内定状況

各年1月末日現在

| | | | 平成16年3月 卒業生対象 | | 平成17年3月 卒業生対象 | | 平成18年3月 卒業生対象 | | 就 職 内定率 | 就職内定率 対前年差 |
|--------|-----|-----|------------------|-------|------------------|-------|------------------|-------|------------|---------------|
| | | | 求職者 | 内定者 | 求職者 | 内定者 | 求職者 | 内定者 | | |
| 中 学 | 合 計 | 計 | 37 | 1 | 27 | 3 | 31 | 1 | 3.2 | 7.9 |
| | | 男 | 23 | 0 | 19 | 2 | 18 | 0 | 0.0 | 10.5 |
| | | 女 | 14 | 1 | 8 | 1 | 13 | 1 | 7.7 | 4.8 |
| | 県 内 | 計 | 28 | 0 | 19 | 0 | 26 | 0 | 0.0 | 0.0 |
| | | 男 | 16 | 0 | 13 | 0 | 14 | 0 | 0.0 | 0.0 |
| | | 女 | 12 | 0 | 6 | 0 | 12 | 0 | 0.0 | 0.0 |
| | 県 外 | 計 | 9 | 1 | 8 | 3 | 5 | 1 | 20.0 | 17.5 |
| | | 男 | 7 | 0 | 6 | 2 | 4 | 0 | 0.0 | 33.3 |
| | | 女 | 2 | 1 | 2 | 1 | 1 | 1 | 100.0 | 50.0 |
| 高 校 | 合 計 | 計 | 4,207 | 2,957 | 4,323 | 3,265 | 4,371 | 3,426 | 78.4 | 2.9 |
| | | 男 | 2,057 | 1,607 | 2,195 | 1,844 | 2,183 | 1,957 | 89.6 | 5.6 |
| | | 女 | 2,150 | 1,350 | 2,128 | 1,421 | 2,188 | 1,469 | 67.1 | 0.3 |
| | 県 内 | 計 | 2,430 | 1,354 | 2,367 | 1,427 | 2,283 | 1,429 | 62.6 | 2.3 |
| | | 男 | 957 | 586 | 933 | 641 | 845 | 647 | 76.6 | 7.9 |
| | | 女 | 1,473 | 768 | 1,434 | 786 | 1,438 | 782 | 54.4 | 0.4 |
| | 県 外 | 計 | 1,777 | 1,603 | 1,956 | 1,838 | 2,088 | 1,997 | 95.6 | 1.6 |
| | | 男 | 1,100 | 1,021 | 1,262 | 1,203 | 1,338 | 1,310 | 97.9 | 2.6 |
| | | 女 | 677 | 582 | 694 | 635 | 750 | 687 | 91.6 | 0.1 |
| 短 大 | 合 計 | 計 | 786 | 380 | 655 | 299 | 592 | 277 | 46.8 | 1.2 |
| | | 男 | 35 | 12 | 26 | 6 | 18 | 7 | 38.9 | 15.8 |
| | | 女 | 751 | 368 | 629 | 293 | 574 | 270 | 47.0 | 0.4 |
| | 県 内 | 計 | 581 | 281 | 508 | 230 | 442 | 211 | 47.7 | 2.4 |
| | | 男 | 22 | 10 | 10 | 4 | 7 | 3 | 42.9 | 2.9 |
| | | 女 | 559 | 271 | 498 | 226 | 435 | 208 | 47.8 | 2.4 |
| 県 外 | 計 | 205 | 99 | 147 | 69 | 150 | 66 | 44.0 | 2.9 | |
| | 男 | 13 | 2 | 16 | 2 | 11 | 4 | 36.4 | 23.9 | |
| | 女 | 192 | 97 | 131 | 67 | 139 | 62 | 44.6 | 6.5 | |
| 大 学 | 合 計 | 計 | 2,439 | 1,500 | 2,613 | 1,694 | 2,974 | 1,917 | 64.5 | 0.3 |
| | | 男 | 1,081 | 749 | 1,188 | 840 | 1,251 | 902 | 72.1 | 1.4 |
| | | 女 | 1,358 | 751 | 1,425 | 854 | 1,723 | 1,015 | 58.9 | 1.0 |
| | 県 内 | 計 | 1,019 | 504 | 982 | 549 | 1,121 | 571 | 50.9 | 5.0 |
| | | 男 | 377 | 213 | 332 | 199 | 322 | 199 | 61.8 | 1.9 |
| | | 女 | 642 | 291 | 650 | 350 | 799 | 372 | 46.6 | 7.2 |
| | 県 外 | 計 | 1,420 | 996 | 1,631 | 1,145 | 1,853 | 1,346 | 72.6 | 2.4 |
| | | 男 | 704 | 536 | 856 | 641 | 929 | 703 | 75.7 | 0.8 |
| | | 女 | 716 | 460 | 775 | 504 | 924 | 643 | 69.6 | 4.6 |