

# 職業安定業務月報

## ながさき

平成25年5月

厚生労働省 長崎労働局職業安定部

### 5月の県内雇用失業情勢の概況

有効求人倍率（季節調整値） 0.71倍  
新規求人倍率（季節調整値） 1.07倍

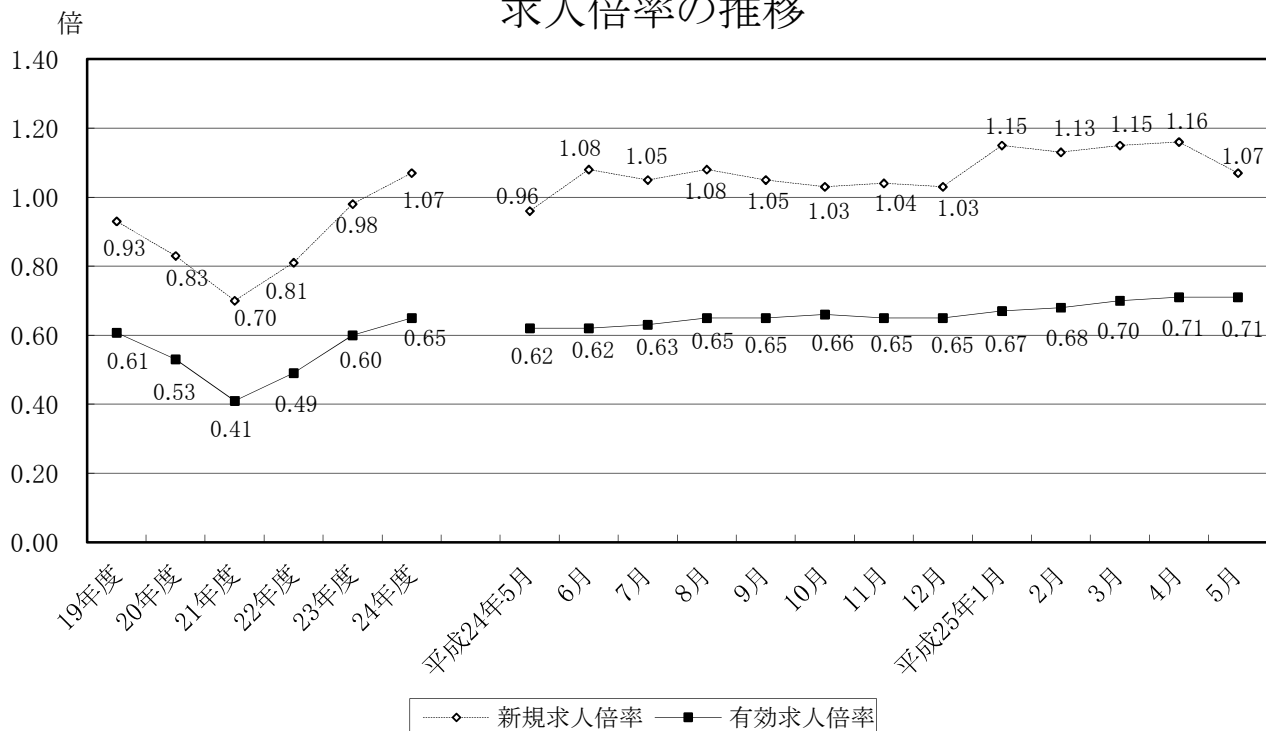
5月の有効求人倍率（季節調整値）は前月と同水準の0.71倍となり、3ヶ月連続で0.7倍台となった。

有効求人数（季節調整値）は前月比でほぼ横ばいとなり、有効求職者数（季節調整値）は0.3%増となった。

新規求人数（原数値）は前年同月と比較すると8.5%増となり、前年比で13ヶ月連続で増加した。

新規求職者数（原数値）は、前年同月と比較すると4.2%減となり、前年比で2ヶ月ぶりに減少した。

### 求人倍率の推移



※ 新規学卒を除き、パートタイムを含む。  
月別の数値は季節調整値。また、季節調整法はセンサス局法Ⅱ（X-12-ARIMA）による。  
なお、平成24年12月以前の数値は新季節指数により改訂されている。

## \* 目 次 \*

|                            |     |     |     |
|----------------------------|-----|-----|-----|
| 1. 景況（日本銀行長崎支店 県内金融経済概況より） | ・・・ | 2   | ページ |
| 2. 求人・求職の動き                | ・・・ | 3   | ページ |
| 3. 産業別新規求人の動き              | ・・・ | 4   | ページ |
| 4. 紹介・就職の動き 及び労働市場関連指標     | ・・・ | 5   | ページ |
| 5. 諸比率                     | ・・・ | 6   | ページ |
| 6. 職業紹介状況(パートを除く)          | ・・・ | 7～8 | ページ |
| 7. 職業紹介状況(パートタイム)          | ・・・ | 9   | ページ |
| 8. 雇用保険適用状況                | ・・・ | 10  | ページ |
| 9. 雇用保険給付状況                | ・・・ | 11  | ページ |
| 10. 雇用安定等給付金支給決定状況         | ・・・ | 12  | ページ |

### 1. 景況 日本銀行長崎支店7月1日公表資料「県内金融経済概況(平成25年5月分)」より一部抜粋

長崎県の景気は、下げ止まっており、持ち直しに向かう動きもみられている。

最終需要面をみると、公共投資は増加している。住宅投資は振れを伴いつつも持ち直し傾向にある。設備投資はなお低水準ながら持ち直しの動きもみられている。個人消費は横ばい圏内の動きとなっている。こうした中、観光関連では、入り込み客数は堅調に推移している。

生産は下げ止まりつつある。また、雇用・所得環境をみると、雇用者所得は厳しい状況が続いているが、労働需給面では緩やかに改善している。この間、消費者物価は8か月連続で前年を下回った。

こうした中、当店短観をみると、業況判断D. I. (全産業)は、前回調査比改善したが、先行きについては悪化を見込んでいる(3月短観:▲8→6月短観:2<先行き予測:▲8>)。

**(個人消費)**個人消費は横ばい圏内の動きとなっている。すなわち、主要小売店売上高をみると、スーパー・ショッピングセンター等が前年を上回ったものの、百貨店が前年を下回るなど、全体では前年並みとなった。乗用車新車登録台数は、普通・小型・軽乗用車いずれも前年を下回ったことから、全体でも2か月振りに前年を下回った。旅行取扱高は、国内・海外旅行ともに前年を上回ったことから、全体でも4か月連続で前年を上回った。

**(観光)**観光関連では、入り込み客数は堅調に推移している。すなわち、主要観光地入場者数および主要ホテル・旅館宿泊者数をみると、世界新三大夜景の認定効果や、外国人客が為替の円安化により増加していることから、ともに前年を上回った。

**(住宅投資)**住宅投資は振れを伴いつつも持ち直し傾向にある。新設住宅着工戸数は、貸家が前年を上回ったことから、全体でも前年を上回った。

**(公共投資)**公共投資は増加している。公共工事請負金額は、前年を上回った。なお、生コン出荷量は、官公需、民需ともに前年を上回ったことから、全体でも前年を上回った。

**(設備投資)**設備投資はなお低水準ながら持ち直しの動きもみられている。建築物着工床面積(非居住用)は、2か月連続で前年を上回った。6月短観をみると、2013年度の設備投資計画は、製造業で前年の大型更新投資の反動がみられること等から、全産業でも減少計画となっているが、前回調査対比でみると、製造業、非製造業ともに、先送りしていた更新投資等を計画する先が増加したことから、全産業では上方修正となった。

**(生産)**管内製造業の生産は下げ止まりつつある。大手・中堅造船は新船の建造需要が低迷しているものの、高付加価値船の建造が進捗する中で、生産に下げ止まりの動きがみられている。中小造船は既往の受注残を消化しながら、安定した操業を続けている。原動機は新興国等からの発電プラントの受注を確保しており、高めの操業となっている。大・中型モーターはやや低めの操業となっている。冷熱機器は車両冷房・空調機器ともにやや低めの操業となっている。電子部品等は在庫調整の進捗等を映じて、下げ止まりつつある。陶磁器は生産数量は前年を上回った。

**(水産業)**県内主要魚市場の取扱いをみると、数量・金額ともに前年を下回った。

## 2. 求人・求職の動き

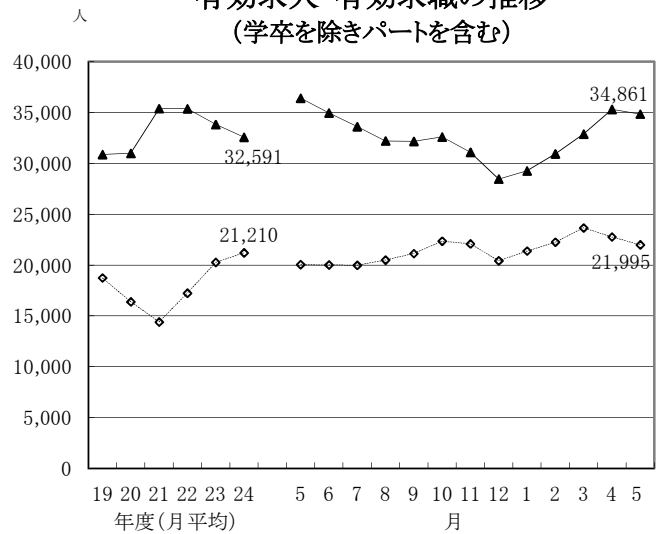
今月の新規求人数は8,598人で、前年同月を674人(8.5%)上回り、前年比で13ヶ月連続で増加した。  
これを雇用形態別にみると、フルタイム求人は9.3%増加し、パート求人は7.4%増加した。  
月間有効求人数は21,995人で、前年同月を1,943人(9.7%)上回り、40ヶ月連続で増加した。  
これを雇用形態別にみるとフルタイム求人は9.2%増と10ヶ月連続で増加し、パート求人は10.4%増と43ヶ月連続で増加した。

新規求職者数は8,581人で、前年同月より380人(▲4.2%)下回り、前年比で2カ月ぶりに減少した。  
これを雇用形態別にみると、フルタイム求職者は332人(▲5.6%)減少し、パート求職者は48人(▲0.4%)減少した。  
月間有効求職者数は34,861人で、前年同月より1,563人(▲4.3%)減少し、4ヶ月連続で減少した。  
これを雇用形態別にみると、フルタイム求職者は1,514人(▲6.1%)減少し、パート求職者は49人(▲0.4%)減少した。

### 求人の動き

| 項目      | 25年<br>5月 | 24年<br>5月 | 前年同月比  |        |
|---------|-----------|-----------|--------|--------|
|         |           |           | 増減数(人) | 増減率(%) |
| 新規求人数   | 8,598     | 7,924     | 674    | 8.5    |
| フルタイム   | 4,969     | 4,546     | 423    | 9.3    |
| うち常用    | 4,684     | 4,140     | 544    | 13.1   |
| うち臨時・季節 | 285       | 406       | ▲121   | ▲29.8  |
| パートタイム  | 3,629     | 3,378     | 251    | 7.4    |
| 月間有効求人数 | 21,995    | 20,052    | 1,943  | 9.7    |
| フルタイム   | 12,741    | 11,670    | 1,071  | 9.2    |
| パートタイム  | 9,254     | 8,382     | 872    | 10.4   |

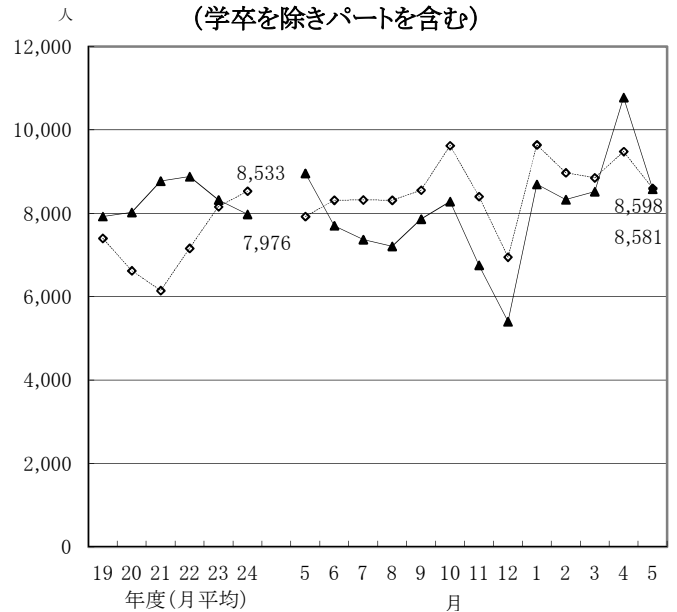
有効求人・有効求職の推移  
(学卒を除きパートを含む)



### 求職の動き

| 項目       | 25年<br>5月 | 24年<br>5月 | 前年同月比  |        |
|----------|-----------|-----------|--------|--------|
|          |           |           | 増減数(人) | 増減率(%) |
| 新規求職者数   | 8,581     | 8,961     | ▲380   | ▲4.2   |
| フルタイム    | 計 5,551   | 5,883     | ▲332   | ▲5.6   |
| 男        | 3,111     | 3,254     | ▲143   | ▲4.4   |
| 女        | 2,432     | 2,625     | ▲193   | ▲7.4   |
| うち常用     | 計 5,518   | 5,846     | ▲328   | ▲5.6   |
| 男        | 3,083     | 3,227     | ▲144   | ▲4.5   |
| 女        | 2,427     | 2,616     | ▲189   | ▲7.2   |
| うち臨時・季節  | 計 33      | 37        | ▲4     | ▲10.8  |
| 男        | 28        | 27        | 1      | 3.7    |
| 女        | 5         | 9         | ▲4     | ▲44.4  |
| うち中高年齢者  | 計 1,918   | 1,969     | ▲51    | ▲2.6   |
| 男        | 1,250     | 1,327     | ▲77    | ▲5.8   |
| 女        | 663       | 640       | 23     | 3.6    |
| パートタイム   | 3,030     | 3,078     | ▲48    | ▲1.6   |
| 月間有効求職者数 | 34,861    | 36,424    | ▲1,563 | ▲4.3   |
| フルタイム    | 計 23,452  | 24,966    | ▲1,514 | ▲6.1   |
| 男        | 13,098    | 14,294    | ▲1,196 | ▲8.4   |
| 女        | 10,331    | 10,643    | ▲312   | ▲2.9   |
| パートタイム   | 11,409    | 11,458    | ▲49    | ▲0.4   |

新規求人・新規求職の推移  
(学卒を除きパートを含む)



### 3. 産業別新規求人動き

| 項目         | 24年   |       |       |       |       |       |       |       |       |       |       |       | 前年同月比 |     |       |
|------------|-------|-------|-------|-------|-------|-------|-------|-------|-------|-------|-------|-------|-------|-----|-------|
|            | 5月    | 6月    | 7月    | 8月    | 9月    | 10月   | 11月   | 12月   | 25年   |       |       |       | 増減数   | 増減率 |       |
|            | 5月    | 6月    | 7月    | 8月    | 9月    | 10月   | 11月   | 12月   | 1月    | 2月    | 3月    | 4月    | 5月    |     |       |
| A・B 農林漁業   | 139   | 58    | 48    | 83    | 91    | 115   | 119   | 58    | 132   | 94    | 157   | 191   | 107   | ▲32 | ▲23.0 |
| D 建設業      | 530   | 580   | 618   | 557   | 744   | 680   | 591   | 564   | 633   | 629   | 622   | 678   | 661   | 131 | 24.7  |
| E 製造業      | 721   | 690   | 560   | 836   | 785   | 820   | 695   | 488   | 818   | 824   | 782   | 656   | 862   | 141 | 19.6  |
| 消費関連       | 351   | 307   | 255   | 308   | 431   | 372   | 304   | 246   | 435   | 347   | 383   | 365   | 307   | ▲44 | ▲12.5 |
| 電子機器関連     | 28    | 19    | 39    | 11    | 27    | 17    | 19    | 8     | 13    | 10    | 38    | 15    | 13    | ▲15 | ▲53.6 |
| 機械関連       | 244   | 309   | 209   | 408   | 251   | 339   | 292   | 185   | 290   | 375   | 283   | 208   | 452   | 208 | 85.2  |
| G 情報通信業    | 104   | 154   | 183   | 167   | 132   | 137   | 110   | 85    | 119   | 98    | 121   | 175   | 116   | 12  | 11.5  |
| H 運輸業      | 341   | 604   | 423   | 335   | 477   | 630   | 470   | 346   | 562   | 348   | 475   | 571   | 253   | ▲88 | ▲25.8 |
| I 卸売・小売業   | 1,286 | 1,315 | 1,251 | 1,354 | 1,490 | 1,585 | 1,357 | 1,030 | 1,483 | 1,423 | 1,354 | 1,591 | 1,473 | 187 | 14.5  |
| J 金融保険業    | 99    | 104   | 62    | 86    | 77    | 67    | 85    | 52    | 108   | 73    | 58    | 60    | 65    | ▲34 | ▲34.3 |
| M 飲食店、宿泊業  | 768   | 768   | 614   | 837   | 829   | 849   | 824   | 723   | 1,011 | 889   | 829   | 958   | 830   | 62  | 8.1   |
| P 医療、福祉    | 2,134 | 2,269 | 2,512 | 2,114 | 2,207 | 2,536 | 2,101 | 2,026 | 2,652 | 2,508 | 2,434 | 2,580 | 2,199 | 65  | 3.0   |
| O 教育・学習支援業 | 121   | 159   | 172   | 148   | 125   | 174   | 165   | 145   | 221   | 202   | 148   | 153   | 181   | 60  | 49.6  |
| サービス業      | 1,347 | 1,314 | 1,562 | 1,381 | 1,302 | 1,671 | 1,499 | 1,111 | 1,612 | 1,474 | 1,372 | 1,457 | 1,556 | 209 | 15.5  |
| 合計         | 7,924 | 8,316 | 8,322 | 8,315 | 8,556 | 9,624 | 8,403 | 6,949 | 9,642 | 8,972 | 8,852 | 9,484 | 8,598 | 674 | 8.5   |

(注) 消費関連＝食料品＋繊維＋衣服

※平成19年11月改定の「日本標準産業分類」に基づく

電子機器関連＝情報通信機械＋電子部品・デバイス

区分により表章したもの。

機械関連＝金属製品＋一般機械＋電気機械＋輸送機械

### 主要産業における前年同月比の推移（新規学卒を除く）

(%)

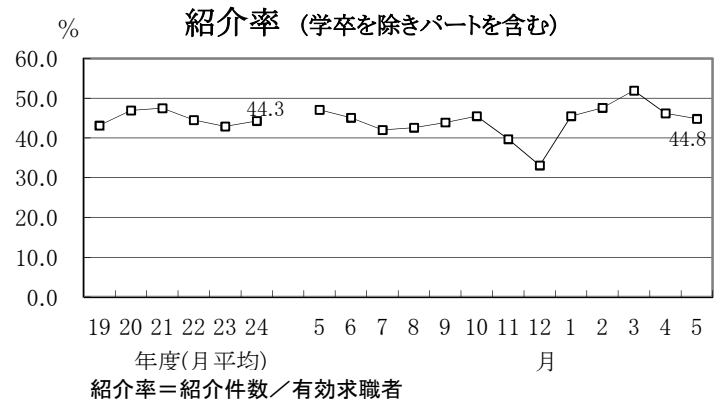
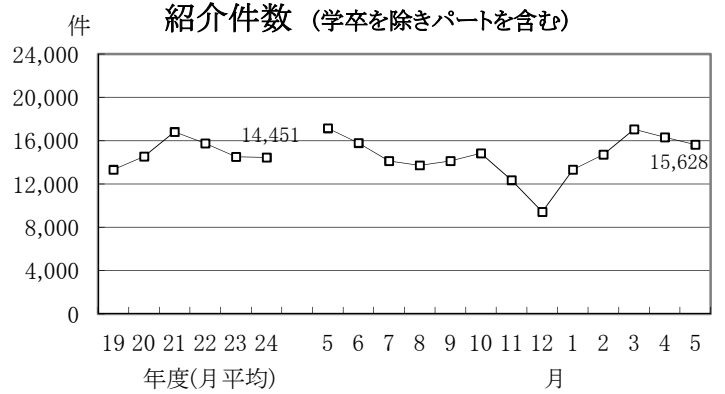
| 項目        | 24年       |       |       |       |       |       |       |       |       |      |       |       | 25年   |       |
|-----------|-----------|-------|-------|-------|-------|-------|-------|-------|-------|------|-------|-------|-------|-------|
|           | 5月        | 6月    | 7月    | 8月    | 9月    | 10月   | 11月   | 12月   | 1月    | 2月   | 3月    | 4月    | 5月    |       |
| パートを含む    | D 建設業     | ▲2.4  | ▲13.7 | 15.7  | ▲2.5  | 18.1  | 5.3   | ▲6.8  | 11.5  | 34.7 | 9.6   | 3.7   | 48.0  | 24.7  |
|           | E 製造業     | 15.9  | ▲4.0  | ▲42.1 | 20.1  | 0.5   | ▲17.7 | ▲16.0 | ▲9.1  | ▲7.4 | 3.9   | 4.7   | ▲8.8  | 19.6  |
|           | H 運輸業     | 8.9   | 45.9  | 7.9   | 3.4   | 57.4  | ▲21.0 | 9.6   | ▲8.0  | 6.4  | ▲7.4  | ▲12.0 | 25.2  | ▲25.8 |
|           | I 卸売・小売業  | 3.2   | 12.2  | 4.8   | 17.4  | 25.3  | 22.4  | 24.8  | 8.8   | 11.9 | 7.5   | 5.8   | 24.7  | 14.5  |
|           | M 飲食店、宿泊業 | ▲1.0  | 4.5   | ▲6.0  | ▲3.0  | ▲5.4  | 36.9  | 19.9  | 2.8   | 33.7 | 17.1  | 9.8   | 36.9  | 8.1   |
|           | P 医療、福祉   | 9.4   | 8.0   | 5.3   | 3.0   | 4.0   | 18.5  | 4.4   | ▲0.5  | 9.7  | 6.3   | 2.2   | 9.2   | 3.0   |
|           | サービス業     | 15.3  | 3.4   | 11.3  | 11.0  | ▲11.0 | 4.4   | 20.5  | ▲0.4  | ▲3.9 | 0.9   | 6.4   | ▲12.8 | 15.5  |
|           | 全数        | 5.1   | 4.3   | 0.4   | 8.4   | 3.4   | 5.8   | 8.7   | 1.7   | 10.6 | 6.1   | 2.6   | 11.3  | 8.5   |
|           | パートを除く    | D 建設業 | ▲5.8  | ▲7.1  | 14.5  | ▲2.8  | 19.5  | 7.2   | ▲9.8  | 9.2  | 38.5  | 10.5  | 1.6   | 52.7  |
| E 製造業     |           | 10.0  | 1.3   | ▲39.3 | 23.1  | ▲1.2  | 3.8   | 0.2   | ▲0.3  | 2.2  | 14.8  | 13.7  | ▲0.2  | 31.3  |
| H 運輸業     |           | 1.6   | 53.1  | 13.7  | 9.1   | 59.8  | ▲1.2  | ▲11.4 | ▲1.7  | 5.9  | ▲17.0 | ▲4.3  | 25.7  | ▲24.8 |
| I 卸売・小売業  |           | ▲11.3 | 2.4   | 3.4   | 27.5  | ▲5.8  | 17.4  | 28.8  | ▲13.5 | 16.3 | 15.2  | ▲10.6 | 24.5  | 20.2  |
| M 飲食店、宿泊業 |           | 0.9   | 2.1   | 5.6   | ▲17.6 | ▲0.5  | 48.7  | 1.7   | 0.5   | 3.0  | 17.2  | 31.0  | 34.8  | 1.9   |
| P 医療、福祉   |           | 11.0  | 5.3   | 1.7   | ▲0.4  | 3.8   | 11.4  | 0.7   | 0.6   | 11.7 | 0.3   | 1.6   | 12.3  | ▲1.6  |
| サービス業     |           | 14.6  | ▲3.6  | 16.1  | 6.6   | ▲18.9 | 9.5   | 18.4  | ▲6.3  | ▲7.9 | ▲7.8  | ▲6.6  | ▲16.4 | 7.1   |
| 全数        |           | 1.3   | 2.1   | 0.0   | 5.6   | ▲1.0  | 8.6   | 3.7   | ▲1.3  | 9.7  | 2.5   | ▲0.6  | 12.0  | 9.3   |

#### 4. 紹介・就職の動き 及び労働市場関連指標

紹介件数は15,628件で、前年同月を1,528件(▲8.9%)下回り、前年比で7ヶ月連続で減少した。  
 就職件数は3,324件で、前年同月を162件(▲4.6%)下回り、2ヶ月ぶりに減少した。  
 なお、雇用保険受給者の就職件数は744件で、前年同月より29件(▲3.8%)減少した。

#### 紹介・就職の動き

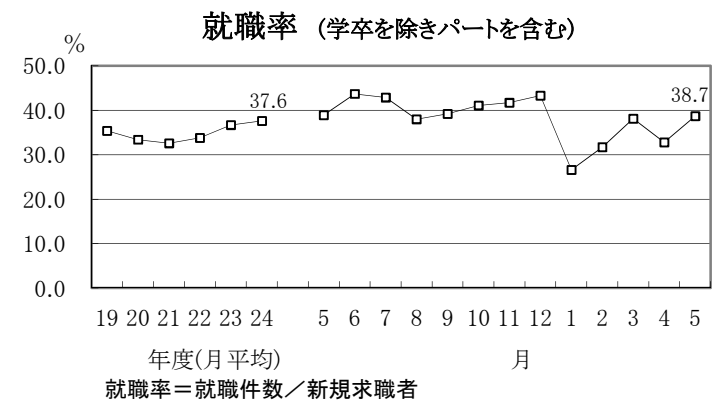
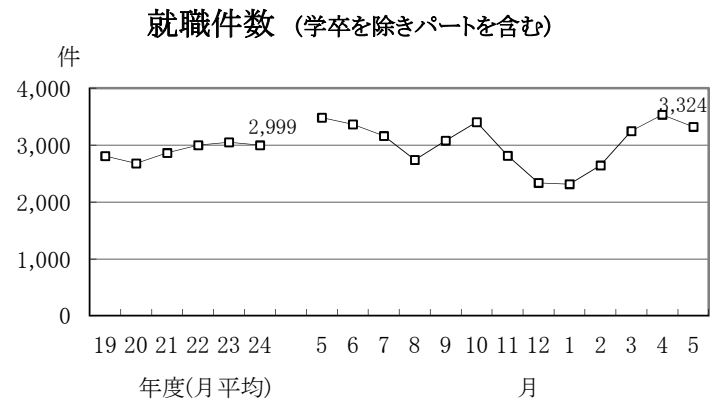
| 項目          | 25年<br>5月 | 24年<br>5月 | 前年同月比  |       |
|-------------|-----------|-----------|--------|-------|
|             |           |           | 増減数    | 増減率   |
| 紹介件数        | 15,628    | 17,156    | ▲1,528 | ▲8.9  |
| フルタイム       | 計         | 10,176    | ▲1,013 | ▲9.1  |
|             | 男         | 5,884     | ▲552   | ▲8.6  |
|             | 女         | 4,284     | ▲464   | ▲9.8  |
| パートタイム      | 5,452     | 5,967     | ▲515   | ▲8.6  |
| 雇用保険受給者     | 3,326     | 3,711     | ▲385   | ▲10.4 |
| 就職件数        | 3,324     | 3,486     | ▲162   | ▲4.6  |
| フルタイム       | 計         | 1,924     | ▲179   | ▲8.5  |
|             | 男         | 1,050     | ▲48    | ▲4.4  |
|             | 女         | 871       | ▲134   | ▲13.3 |
| うち常用        | 計         | 1,814     | ▲149   | ▲7.6  |
|             | 男         | 977       | ▲28    | ▲2.8  |
|             | 女         | 834       | ▲124   | ▲12.9 |
| うち<br>臨時・季節 | 計         | 110       | ▲30    | ▲21.4 |
|             | 男         | 73        | ▲20    | ▲21.5 |
|             | 女         | 37        | ▲10    | ▲21.3 |
| うち<br>中高年齢者 | 計         | 557       | ▲60    | ▲9.7  |
|             | 男         | 335       | ▲43    | ▲11.4 |
|             | 女         | 221       | ▲18    | ▲7.5  |
| パートタイム      | 1,400     | 1,383     | ▲17    | ▲1.2  |
| 雇用保険受給者     | 744       | 773       | ▲29    | ▲3.8  |



#### 労働市場関連指標

| 年 月   | 常用雇用指数      |       |
|-------|-------------|-------|
|       | (平成22年=100) |       |
|       | 全国          | 長崎県   |
| 21 年  | 100.2       | 102.3 |
| 22 年  | 100.0       | 100.0 |
| 23 年  | 100.0       | 99.5  |
| 24 年  | 99.7        | 99.3  |
| 24年 4 | 100.1       | 99.7  |
| 5     | 100.3       | 99.9  |
| 6     | 100.2       | 100.1 |
| 7     | 100.1       | 99.6  |
| 8     | 99.8        | 99.1  |
| 9     | 99.7        | 98.2  |
| 10    | 99.6        | 98.9  |
| 11    | 99.5        | 98.9  |
| 12    | 99.6        | 99.1  |
| 25年 1 | 99.0        | 98.7  |
| 2     | 98.7        | 98.3  |
| 3     | 98.1        | 97.2  |
| 4     | 99.7        | 98.4  |

資料 毎月勤労統計調査



## 5. 諸 比 率

| 年 度<br>月<br>安定所 | 完 全<br>失業率(%)<br>※1 | 完 全<br>失業者<br>(万人)<br>※2 | 有効求人倍率(倍)     |             |             |             | 新規求人倍率(倍)   |             |       |             | 就 職<br>率    | 充 足<br>率    | 求職・就職の全数に占める中<br>高齢者の割合 |                |             | 受 給<br>率    |             |             |             |            |     |
|-----------------|---------------------|--------------------------|---------------|-------------|-------------|-------------|-------------|-------------|-------|-------------|-------------|-------------|-------------------------|----------------|-------------|-------------|-------------|-------------|-------------|------------|-----|
|                 |                     |                          | 全 国           |             | 長 崎 県       |             | 全 国         |             | 長 崎 県 |             |             |             | 新規<br>求職                | 月間<br>有効<br>求職 | 就職          |             |             |             |             |            |     |
|                 | 全 国                 | 全 国                      | 季 調           | 実 数         | 季 調         | 実 数         | 季 調         | 実 数         | 季 調   | 実 数         |             |             |                         |                |             |             |             |             |             |            |     |
|                 | 季 調                 | 原 数                      | (学卒を除きパートを含む) |             |             |             |             |             |       |             |             |             |                         |                |             |             |             |             |             |            |     |
| 20年度            | 4.1                 | 275                      | —             | 0.77        | —           | 0.53        | —           | 1.08        | —     | 0.83        | 33.4        | 38.5        | 34.1                    | 38.5           | 30.4        | 2.5         |             |             |             |            |     |
| 21年度            | 5.2                 | 343                      | —             | 0.45        | —           | 0.41        | —           | 0.79        | —     | 0.70        | 32.6        | 44.7        | 35.1                    | 38.9           | 30.9        | 2.7         |             |             |             |            |     |
| 22年度            | 5.0                 | 312                      | —             | 0.56        | —           | 0.49        | —           | 0.93        | —     | 0.81        | 33.8        | 40.1        | 35.9                    | 40.1           | 32.7        | 2.2         |             |             |             |            |     |
| 23年度            | 4.5                 | 283                      | —             | 0.68        | —           | 0.60        | —           | 1.11        | —     | 0.98        | 36.7        | 36.3        | 37.2                    | 40.7           | 34.3        | 2.1         |             |             |             |            |     |
| <b>24年度</b>     | <b>4.3</b>          | <b>280</b>               | —             | <b>0.82</b> | —           | <b>0.65</b> | —           | <b>1.32</b> | —     | <b>1.07</b> | <b>37.6</b> | <b>33.6</b> | <b>37.6</b>             | <b>41.4</b>    | <b>34.6</b> | <b>2.1</b>  |             |             |             |            |     |
| 24年5月           | 4.4                 | 297                      | r             | 0.80        | 0.71        | r           | 0.62        | 0.55        | r     | 1.28        | 1.15        | r           | 0.96                    | 0.88           | 38.9        | 42.6        | 37.4        | 41.4        | 33.5        | 2.3        |     |
| 6月              | 4.3                 | 288                      | r             | 0.81        | 0.73        | r           | 0.62        | 0.57        | r     | 1.29        | 1.31        | r           | 1.08                    | 1.08           | 43.7        | 36.8        | 38.4        | 42.4        | 36.3        | 2.2        |     |
| 7月              | 4.3                 | 288                      | r             | 0.81        | 0.77        |             | 0.63        | 0.59        | r     | 1.29        | 1.39        | r           | 1.05                    | 1.13           | 42.9        | 36.2        | 37.4        | 42.3        | 35.2        | 2.3        |     |
| 8月              | 4.2                 | 277                      | r             | 0.81        | 0.81        |             | 0.65        | 0.64        | r     | 1.31        | 1.44        | r           | 1.08                    | 1.15           | 38.0        | 31.1        | 37.2        | 42.1        | 33.7        | 2.3        |     |
| 9月              | r                   | 4.3                      | 275           | r           | 0.81        | 0.84        |             | 0.65        | 0.66  | r           | 1.28        | 1.37        | r                       | 1.05           | 1.09        | 39.2        | 34.8        | 37.1        | 41.8        | 37.5       | 2.1 |
| 10月             | 4.2                 | 271                      | r             | 0.81        | 0.86        |             | 0.66        | 0.69        | r     | 1.31        | 1.38        | r           | 1.03                    | 1.16           | 41.1        | 33.6        | 37.8        | 41.5        | 34.7        | 2.1        |     |
| 11月             | r                   | 4.2                      | 260           | r           | 0.82        | 0.87        |             | 0.65        | 0.71  | r           | 1.33        | 1.51        | r                       | 1.04           | 1.24        | 41.7        | 32.1        | 35.9        | 41.2        | 35.4       | 2.0 |
| 12月             | r                   | 4.3                      | 259           | r           | 0.83        | 0.88        |             | 0.65        | 0.72  | r           | 1.35        | 1.52        | r                       | 1.03           | 1.29        | 43.3        | 32.0        | 36.8        | 41.4        | 34.8       | 1.9 |
| 25年1月           | 4.2                 | 273                      |               | 0.85        | 0.89        |             | 0.67        | 0.73        |       | 1.33        | 1.32        |             | 1.15                    | 1.11           | 26.6        | 22.8        | 36.6        | 41.0        | 33.9        | 2.0        |     |
| 2月              | 4.3                 | 277                      |               | 0.85        | 0.91        |             | 0.68        | 0.72        |       | 1.35        | 1.43        |             | 1.13                    | 1.08           | 31.7        | 28.3        | 36.7        | 40.6        | 33.3        | 1.9        |     |
| 3月              | 4.1                 | 280                      |               | 0.86        | 0.90        |             | 0.70        | 0.72        |       | 1.39        | 1.30        |             | 1.15                    | 1.04           | 38.1        | 36.2        | 36.9        | 40.3        | 33.3        | 1.8        |     |
| 4月              | 4.1                 | 291                      |               | 0.89        | 0.82        |             | 0.71        | 0.64        |       | 1.40        | 1.04        |             | 1.16                    | 0.88           | 32.8        | 35.9        | 41.0        | 41.3        | 34.4        | 1.9        |     |
| <b>25年5月</b>    | <b>4.1</b>          | <b>279</b>               |               | <b>0.90</b> | <b>0.81</b> |             | <b>0.71</b> | <b>0.63</b> |       | <b>1.42</b> | <b>1.31</b> |             | <b>1.07</b>             | <b>1.00</b>    | <b>38.7</b> | <b>36.6</b> | <b>39.3</b> | <b>41.9</b> | <b>34.5</b> | <b>2.1</b> |     |
| 前月比(差)          | 0.0                 | ▲ 12                     |               | 0.01        | ▲ 0.01      |             | 0.00        | ▲ 0.01      |       | 0.02        | 0.27        |             | ▲ 0.09                  | 0.12           | 5.9         | 0.7         | ▲ 1.7       | 0.6         | 0.1         | 0.2        |     |
| 前年同月比(差)        | ▲ 0.3               | ▲ 18                     |               | 0.10        | 0.10        |             | 0.09        | 0.08        |       | 0.14        | 0.16        |             | 0.11                    | 0.12           | ▲ 0.2       | ▲ 6.0       | 1.9         | 0.5         | 1.0         | ▲ 0.2      |     |
| 長 崎             | —                   | —                        | —             | —           | —           | —           | 0.64        | —           | —     | —           | —           | —           | 1.07                    | 29.7           | 29.6        | 37.4        | 40.0        | 35.8        | 1.9         |            |     |
| 前年同月比(差)        | —                   | —                        | —             | —           | —           | —           | 0.10        | —           | —     | —           | —           | —           | 0.19                    | ▲ 2.5          | ▲ 10.7      | 1.8         | 0.9         | ▲ 0.1       | 0.0         |            |     |
| 西 海             | —                   | —                        | —             | —           | —           | —           | 0.52        | —           | —     | —           | —           | —           | 0.74                    | 38.1           | 38.7        | 42.9        | 45.4        | 33.3        | 1.9         |            |     |
| 前年同月比(差)        | —                   | —                        | —             | —           | —           | —           | 0.12        | —           | —     | —           | —           | —           | ▲ 0.04                  | ▲ 8.3          | ▲ 3.4       | 13.9        | ▲ 0.9       | 6.7         | ▲ 0.7       |            |     |
| 佐 世 保           | —                   | —                        | —             | —           | —           | —           | 0.69        | —           | —     | —           | —           | —           | 1.02                    | 43.5           | 41.9        | 38.8        | 41.6        | 34.6        | 2.0         |            |     |
| 前年同月比(差)        | —                   | —                        | —             | —           | —           | —           | 0.09        | —           | —     | —           | —           | —           | 0.08                    | 5.3            | ▲ 2.6       | 1.1         | ▲ 0.4       | 0.8         | ▲ 0.2       |            |     |
| 諫 早             | —                   | —                        | —             | —           | —           | —           | 0.77        | —           | —     | —           | —           | —           | 1.16                    | 37.4           | 33.2        | 41.0        | 41.1        | 34.0        | 2.1         |            |     |
| 前年同月比(差)        | —                   | —                        | —             | —           | —           | —           | 0.03        | —           | —     | —           | —           | —           | 0.06                    | ▲ 6.5          | ▲ 8.0       | 2.7         | 0.6         | ▲ 0.5       | ▲ 0.5       |            |     |
| 大 村             | —                   | —                        | —             | —           | —           | —           | 0.47        | —           | —     | —           | —           | —           | 0.75                    | 43.5           | 50.6        | 39.4        | 41.9        | 35.9        | 3.1         |            |     |
| 前年同月比(差)        | —                   | —                        | —             | —           | —           | —           | 0.05        | —           | —     | —           | —           | —           | 0.00                    | 3.2            | 6.2         | 3.1         | 2.3         | 6.6         | 0.3         |            |     |
| 島 原             | —                   | —                        | —             | —           | —           | —           | 0.76        | —           | —     | —           | —           | —           | 1.10                    | 61.2           | 49.5        | 36.1        | 44.3        | 30.0        | 2.1         |            |     |
| 前年同月比(差)        | —                   | —                        | —             | —           | —           | —           | 0.13        | —           | —     | —           | —           | —           | 0.03                    | 4.7            | 5.3         | 1.8         | 3.0         | ▲ 1.0       | ▲ 0.5       |            |     |
| 江 迎             | —                   | —                        | —             | —           | —           | —           | 0.38        | —           | —     | —           | —           | —           | 0.64                    | 45.8           | 41.5        | 43.4        | 46.4        | 36.9        | 2.7         |            |     |
| 前年同月比(差)        | —                   | —                        | —             | —           | —           | —           | 0.04        | —           | —     | —           | —           | —           | 0.17                    | 3.4            | 2.1         | 0.7         | ▲ 1.1       | 0.8         | ▲ 0.8       |            |     |
| 五 島             | —                   | —                        | —             | —           | —           | —           | 0.52        | —           | —     | —           | —           | —           | 0.90                    | 44.7           | 38.9        | 52.0        | 51.1        | 29.3        | 2.5         |            |     |
| 前年同月比(差)        | —                   | —                        | —             | —           | —           | —           | ▲ 0.01      | —           | —     | —           | —           | —           | 0.02                    | 3.9            | ▲ 5.0       | 3.9         | 0.0         | ▲ 0.6       | ▲ 1.0       |            |     |
| 対 馬             | —                   | —                        | —             | —           | —           | —           | 0.49        | —           | —     | —           | —           | —           | 0.94                    | 52.8           | 36.4        | 40.5        | 45.3        | 34.9        | 3.1         |            |     |
| 前年同月比(差)        | —                   | —                        | —             | —           | —           | —           | 0.20        | —           | —     | —           | —           | —           | 0.38                    | 3.3            | ▲ 17.3      | ▲ 5.4       | ▲ 3.4       | 6.8         | ▲ 0.9       |            |     |
| 沓 岐             | —                   | —                        | —             | —           | —           | —           | 0.51        | —           | —     | —           | —           | —           | 0.88                    | 49.5           | 50.0        | 41.4        | 48.2        | 34.5        | 2.5         |            |     |
| 前年同月比(差)        | —                   | —                        | —             | —           | —           | —           | 0.14        | —           | —     | —           | —           | —           | 0.31                    | 1.6            | ▲ 29.7      | ▲ 7.4       | ▲ 5.4       | 1.7         | ▲ 0.3       |            |     |

※ 1. 完全失業率の年度欄は年平均で原数値

※ 2. 完全失業者の年度欄は年平均

季調 = 季節調整済値

(注) 月別の季節調整済有効求人倍率は改訂されることがある。

r = 改訂値 (平成25年1月改訂)

$$\text{有効求人倍率(倍)} = \frac{\text{有効求人}}{\text{有効求職}}$$

$$\text{充足率(％)} = \frac{\text{充足}}{\text{新規求人}} \times 100$$

$$\text{就職率(％)} = \frac{\text{就職}}{\text{新規求職}} \times 100$$

$$\text{受給率(％)} = \frac{\text{受給者実人員(基本分)}}{\text{被保険者+受給者実人員(基本分)}} \times 100$$

## 6. 職業紹介状況（パートを除く） その1

| 年 度<br>月<br>安 定 所 | 新規求職          |               |                       |               |               |               |               | 月間有効求職        |                       |              |              |              |
|-------------------|---------------|---------------|-----------------------|---------------|---------------|---------------|---------------|---------------|-----------------------|--------------|--------------|--------------|
|                   | うち男           | 中高年           | 若年者<br>(34歳以下<br>・常用) | 求職時の状況(常用)    |               | (保)受給者        | うち男           | 中高年           | 若年者<br>(34歳以下<br>・常用) | (保)受給者       |              |              |
|                   |               |               |                       | 事業主都合         | 自己都合          |               |               |               |                       |              |              |              |
| 20年度              | 67,217        | 36,808        | 21,152                | 32,449        | 15,006        | 25,628        | 19,298        | 22,249        | 12,587                | 7,994        | 9,779        | 9,177        |
| 21年度              | 72,857        | 40,891        | 23,933                | 33,872        | 17,681        | 27,044        | 19,612        | 25,364        | 15,021                | 9,333        | 10,804       | 10,686       |
| 22年度              | 72,799        | 40,450        | 24,055                | 33,570        | 14,888        | 27,279        | 17,087        | 24,776        | 14,347                | 9,273        | 10,375       | 8,997        |
| 23年度              | 68,137        | 37,378        | 22,941                | 30,602        | 12,426        | 25,427        | 17,293        | 23,477        | 13,431                | 8,774        | 9,728        | 8,590        |
| <b>24年度</b>       | <b>65,334</b> | <b>35,659</b> | <b>22,027</b>         | <b>29,102</b> | <b>12,479</b> | <b>25,561</b> | <b>17,606</b> | <b>22,628</b> | <b>12,917</b>         | <b>8,521</b> | <b>9,262</b> | <b>8,611</b> |
| 24年5月             | 5,883         | 3,254         | 1,969                 | 2,661         | 1,130         | 2,421         | 1,640         | 24,966        | 14,294                | 9,469        | 10,252       | 9,271        |
| 6月                | 5,324         | 3,045         | 1,864                 | 2,300         | 1,014         | 2,068         | 1,413         | 23,927        | 13,924                | 9,303        | 9,594        | 9,368        |
| 7月                | 5,171         | 2,928         | 1,746                 | 2,339         | 985           | 2,085         | 1,380         | 23,311        | 13,573                | 9,051        | 9,368        | 9,307        |
| 8月                | 4,991         | 2,750         | 1,672                 | 2,270         | 882           | 2,036         | 1,316         | 22,505        | 13,014                | 8,685        | 9,128        | 8,927        |
| 9月                | 5,209         | 2,803         | 1,698                 | 2,337         | 972           | 2,123         | 1,391         | 22,279        | 12,824                | 8,441        | 9,078        | 8,717        |
| 10月               | 5,696         | 3,159         | 1,906                 | 2,560         | 1,139         | 2,355         | 1,622         | 22,624        | 12,955                | 8,503        | 9,268        | 8,823        |
| 11月               | 4,590         | 2,588         | 1,426                 | 2,141         | 839           | 1,901         | 1,298         | 21,503        | 12,440                | 7,979        | 8,882        | 8,449        |
| 12月               | 3,828         | 2,055         | 1,244                 | 1,693         | 723           | 1,426         | 982           | 20,005        | 11,571                | 7,456        | 8,224        | 7,998        |
| 25年1月             | 5,975         | 3,034         | 1,956                 | 2,692         | 936           | 2,330         | 1,508         | 20,533        | 11,560                | 7,577        | 8,497        | 8,052        |
| 2月                | 5,766         | 3,009         | 1,892                 | 2,513         | 896           | 1,976         | 1,257         | 21,741        | 12,007                | 7,961        | 8,943        | 7,755        |
| 3月                | 5,860         | 3,141         | 1,942                 | 2,646         | 989           | 2,102         | 1,237         | 22,899        | 12,697                | 8,324        | 9,578        | 7,682        |
| 4月                | 6,967         | 3,650         | 2,469                 | 3,065         | 1,671         | 2,829         | 2,192         | 24,091        | 13,405                | 8,879        | 10,046       | 8,299        |
| <b>25年5月</b>      | <b>5,551</b>  | <b>3,111</b>  | <b>1,918</b>          | <b>2,432</b>  | <b>1,009</b>  | <b>2,378</b>  | <b>1,458</b>  | <b>23,452</b> | <b>13,098</b>         | <b>8,725</b> | <b>9,775</b> | <b>8,400</b> |
| 前月比(差)            | ▲ 20.3        | ▲ 14.8        | ▲ 22.3                | ▲ 20.7        | ▲ 39.6        | ▲ 15.9        | ▲ 33.5        | ▲ 2.7         | ▲ 2.3                 | ▲ 1.7        | ▲ 2.7        | 1.2          |
| 前年同月比(差)          | ▲ 5.6         | ▲ 4.4         | ▲ 2.6                 | ▲ 8.6         | ▲ 10.7        | ▲ 1.8         | ▲ 11.1        | ▲ 6.1         | ▲ 8.4                 | ▲ 7.9        | ▲ 4.7        | ▲ 9.4        |
| 長 崎               | 2,181         | 1,127         | 709                   | 986           | 414           | 942           | 628           | 9,536         | 5,060                 | 3,281        | 4,195        | 3,533        |
| 前年同月比(差)          | 0.5           | 1.7           | 6.3                   | ▲ 4.5         | ▲ 1.0         | 4.6           | ▲ 10.4        | ▲ 3.4         | ▲ 5.1                 | ▲ 4.1        | ▲ 3.8        | ▲ 5.8        |
| 西 海               | 85            | 65            | 32                    | 38            | 17            | 44            | 36            | 354           | 238                   | 138          | 144          | 137          |
| 前年同月比(差)          | ▲ 2.3         | 38.3          | 39.1                  | ▲ 9.5         | ▲ 5.6         | 46.7          | 56.5          | ▲ 16.5        | ▲ 10.5                | ▲ 25.0       | ▲ 5.3        | ▲ 22.6       |
| 佐 世 保             | 1,058         | 582           | 353                   | 453           | 181           | 437           | 253           | 4,501         | 2,461                 | 1,693        | 1,816        | 1,487        |
| 前年同月比(差)          | ▲ 9.4         | ▲ 10.0        | ▲ 9.0                 | ▲ 14.0        | ▲ 2.2         | ▲ 14.6        | ▲ 0.8         | ▲ 4.2         | ▲ 7.3                 | ▲ 7.1        | ▲ 1.6        | ▲ 11.1       |
| 諫 早               | 768           | 463           | 276                   | 335           | 119           | 333           | 191           | 2,941         | 1,707                 | 1,066        | 1,290        | 1,076        |
| 前年同月比(差)          | ▲ 2.8         | ▲ 4.7         | ▲ 2.8                 | ▲ 5.1         | ▲ 17.9        | 0.9           | ▲ 4.5         | ▲ 9.2         | ▲ 11.7                | ▲ 11.5       | ▲ 3.9        | ▲ 8.2        |
| 大 村               | 511           | 298           | 171                   | 239           | 90            | 212           | 118           | 2,127         | 1,259                 | 789          | 878          | 768          |
| 前年同月比(差)          | ▲ 6.4         | ▲ 3.2         | 8.2                   | ▲ 5.5         | ▲ 8.2         | 2.9           | 8.3           | 0.9           | 3.9                   | 4.1          | ▲ 1.6        | 8.9          |
| 島 原               | 313           | 187           | 104                   | 134           | 38            | 164           | 61            | 1,293         | 738                   | 523          | 505          | 429          |
| 前年同月比(差)          | ▲ 18.1        | ▲ 13.0        | ▲ 16.1                | ▲ 21.2        | ▲ 42.4        | ▲ 0.6         | ▲ 44.0        | ▲ 17.6        | ▲ 23.4                | ▲ 15.0       | ▲ 17.2       | ▲ 22.1       |
| 江 迎               | 290           | 175           | 112                   | 111           | 55            | 130           | 77            | 1,129         | 645                   | 481          | 414          | 399          |
| 前年同月比(差)          | ▲ 23.1        | ▲ 17.1        | ▲ 27.3                | ▲ 24.0        | ▲ 36.0        | ▲ 16.1        | ▲ 30.0        | ▲ 16.4        | ▲ 17.9                | ▲ 21.1       | ▲ 15.2       | ▲ 26.4       |
| 五 島               | 165           | 112           | 87                    | 56            | 46            | 46            | 43            | 711           | 469                   | 365          | 218          | 271          |
| 前年同月比(差)          | 1.9           | ▲ 6.7         | 6.1                   | 5.7           | 17.9          | ▲ 28.1        | ▲ 30.6        | ▲ 7.2         | ▲ 15.2                | ▲ 7.4        | ▲ 8.4        | ▲ 23.0       |
| 対 馬               | 114           | 64            | 50                    | 49            | 35            | 47            | 31            | 542           | 323                   | 255          | 186          | 179          |
| 前年同月比(差)          | ▲ 6.6         | ▲ 5.9         | 0.0                   | ▲ 9.3         | ▲ 7.9         | 9.3           | ▲ 16.2        | ▲ 10.0        | ▲ 13.2                | ▲ 11.5       | ▲ 11.0       | ▲ 18.6       |
| 壱 岐               | 66            | 38            | 24                    | 31            | 14            | 23            | 20            | 318           | 198                   | 134          | 129          | 121          |
| 前年同月比(差)          | ▲ 16.5        | ▲ 13.6        | ▲ 38.5                | 3.3           | ▲ 62.2        | 53.3          | ▲ 41.2        | ▲ 5.1         | ▲ 9.6                 | ▲ 20.7       | 15.2         | ▲ 6.9        |

## 6. 職業紹介状況（パートを除く） その2

| 年 度<br>月<br>安 定 所 | 新規求人          | 月間有<br>効求人    | 紹 介            |               | 就 職           |               |                       |              |              |              | 充 足           |
|-------------------|---------------|---------------|----------------|---------------|---------------|---------------|-----------------------|--------------|--------------|--------------|---------------|
|                   |               |               | (保)受給者         |               | うち男           | 中高年           | 若年者<br>(34歳以下・<br>常用) | 他県へ          | (保)受給者       |              |               |
| 20年度              | 47,529        | 10,010        | 120,155        | 28,800        | 19,473        | 10,041        | 5,083                 | 9,647        | 1,753        | 5,343        | 18,444        |
| 21年度              | 41,686        | 8,212         | 136,358        | 36,909        | 20,506        | 11,051        | 5,485                 | 9,627        | 1,481        | 5,646        | 19,743        |
| 22年度              | 49,419        | 9,933         | 126,131        | 29,077        | 21,394        | 11,459        | 6,128                 | 9,828        | 1,677        | 5,200        | 20,556        |
| 23年度              | 57,486        | 11,928        | 118,261        | 27,120        | 22,332        | 12,133        | 6,789                 | 9,720        | 1,670        | 5,436        | 21,902        |
| <b>24年度</b>       | <b>58,815</b> | <b>12,248</b> | <b>117,174</b> | <b>28,600</b> | <b>21,396</b> | <b>11,266</b> | <b>6,326</b>          | <b>9,350</b> | <b>1,985</b> | <b>5,679</b> | <b>20,651</b> |
| 24年5月             | 4,546         | 11,670        | 11,189         | 2,793         | 2,103         | 1,098         | 617                   | 965          | 161          | 564          | 2,057         |
| 6月                | 4,724         | 11,491        | 10,728         | 2,862         | 1,877         | 966           | 537                   | 828          | 148          | 522          | 1,810         |
| 7月                | 4,930         | 11,632        | 9,798          | 2,566         | 1,827         | 1,018         | 586                   | 776          | 162          | 515          | 1,742         |
| 8月                | 4,857         | 12,081        | 9,493          | 2,479         | 1,721         | 910           | 523                   | 748          | 172          | 474          | 1,628         |
| 9月                | 4,879         | 12,242        | 9,353          | 2,384         | 1,737         | 947           | 526                   | 771          | 152          | 490          | 1,683         |
| 10月               | 5,508         | 12,957        | 10,031         | 2,474         | 1,982         | 1,080         | 607                   | 820          | 164          | 553          | 1,914         |
| 11月               | 4,737         | 12,628        | 8,440          | 2,324         | 1,656         | 915           | 487                   | 725          | 138          | 451          | 1,591         |
| 12月               | 4,052         | 11,862        | 6,691          | 1,836         | 1,429         | 795           | 439                   | 530          | 141          | 405          | 1,353         |
| 25年1月             | 5,592         | 12,349        | 9,085          | 1,985         | 1,424         | 760           | 421                   | 621          | 139          | 370          | 1,358         |
| 2月                | 5,064         | 12,750        | 9,586          | 2,119         | 1,665         | 855           | 447                   | 745          | 205          | 417          | 1,620         |
| 3月                | 4,872         | 13,301        | 11,348         | 2,472         | 1,913         | 889           | 532                   | 872          | 219          | 493          | 1,888         |
| 4月                | 5,658         | 13,143        | 10,914         | 2,242         | 2,105         | 1,082         | 596                   | 954          | 205          | 475          | 2,033         |
| <b>25年5月</b>      | <b>4,969</b>  | <b>12,741</b> | <b>10,176</b>  | <b>2,468</b>  | <b>1,924</b>  | <b>1,050</b>  | <b>557</b>            | <b>855</b>   | <b>195</b>   | <b>513</b>   | <b>1,827</b>  |
| 前月比(差)            | ▲ 12.2        | ▲ 3.1         | ▲ 6.8          | 10.1          | ▲ 8.6         | ▲ 3.0         | ▲ 6.5                 | ▲ 10.4       | ▲ 4.9        | 8.0          | ▲ 10.1        |
| 前年同月比(差)          | 9.3           | 9.2           | ▲ 9.1          | ▲ 11.6        | ▲ 8.5         | ▲ 4.4         | ▲ 9.7                 | ▲ 11.4       | 21.1         | ▲ 9.0        | ▲ 11.2        |
| 長 崎               | 2,156         | 5,391         | 3,834          | 972           | 584           | 321           | 161                   | 274          | 55           | 193          | 612           |
| 前年同月比(差)          | 21.3          | 13.1          | ▲ 8.7          | ▲ 16.8        | ▲ 10.8        | ▲ 3.3         | ▲ 22.6                | ▲ 13.8       | 52.8         | ▲ 2.0        | ▲ 18.4        |
| 西 海               | 64            | 181           | 114            | 40            | 33            | 23            | 12                    | 14           | 1            | 8            | 23            |
| 前年同月比(差)          | 0.0           | 33.1          | ▲ 23.5         | 0.0           | ▲ 23.3        | 15.0          | 0.0                   | ▲ 36.4       | -            | ▲ 27.3       | ▲ 28.1        |
| 佐 世 保             | 945           | 2,579         | 2,345          | 531           | 403           | 225           | 113                   | 182          | 53           | 99           | 415           |
| 前年同月比(差)          | 8.9           | 16.0          | ▲ 4.9          | ▲ 11.8        | 5.2           | 4.2           | 10.8                  | 5.2          | 39.5         | ▲ 10.0       | ▲ 5.9         |
| 諫 早               | 718           | 1,880         | 1,387          | 380           | 246           | 145           | 80                    | 105          | 15           | 63           | 252           |
| 前年同月比(差)          | ▲ 10.6        | ▲ 10.9        | ▲ 14.3         | ▲ 8.7         | ▲ 27.4        | ▲ 18.1        | ▲ 24.5                | ▲ 23.9       | ▲ 16.7       | ▲ 22.2       | ▲ 27.4        |
| 大 村               | 364           | 850           | 1,010          | 215           | 193           | 103           | 53                    | 85           | 26           | 45           | 164           |
| 前年同月比(差)          | ▲ 1.4         | 17.4          | ▲ 2.3          | 5.4           | ▲ 1.0         | ▲ 1.9         | 15.2                  | ▲ 13.3       | ▲ 10.3       | ▲ 2.2        | 3.8           |
| 島 原               | 283           | 844           | 541            | 127           | 197           | 96            | 51                    | 81           | 8            | 42           | 177           |
| 前年同月比(差)          | ▲ 13.5        | 5.0           | ▲ 25.2         | ▲ 9.9         | ▲ 1.5         | ▲ 6.8         | ▲ 21.5                | 2.5          | ▲ 38.5       | ▲ 10.6       | 5.4           |
| 江 迎               | 168           | 360           | 470            | 104           | 131           | 60            | 47                    | 52           | 20           | 28           | 68            |
| 前年同月比(差)          | 36.6          | 1.1           | ▲ 22.7         | ▲ 23.0        | ▲ 9.0         | ▲ 17.8        | ▲ 2.1                 | ▲ 24.6       | 11.1         | ▲ 15.2       | 13.3          |
| 五 島               | 125           | 279           | 180            | 44            | 62            | 36            | 20                    | 22           | 6            | 16           | 53            |
| 前年同月比(差)          | 8.7           | ▲ 3.1         | ▲ 15.1         | ▲ 31.3        | 10.7          | 12.5          | 42.9                  | ▲ 12.0       | 20.0         | ▲ 23.8       | 1.9           |
| 対 馬               | 93            | 213           | 209            | 38            | 44            | 26            | 13                    | 22           | 10           | 13           | 35            |
| 前年同月比(差)          | 66.1          | 51.1          | 74.2           | 90.0          | ▲ 32.3        | ▲ 21.2        | 8.3                   | ▲ 35.3       | 150.0        | 0.0          | 25.0          |
| 壱 岐               | 53            | 164           | 86             | 17            | 31            | 15            | 7                     | 18           | 1            | 6            | 28            |
| 前年同月比(差)          | 23.3          | 34.4          | 43.3           | 466.7         | 34.8          | 114.3         | 75.0                  | 100.0        | -            | 20.0         | 33.3          |



## 7. 職業紹介状況（パートタイム）

| 年 度<br>月<br>安 定 所 | 新規求職          |              | 月間有効求職        |              | 新規求人          | 月間有<br>効求人   | 紹 介           |              | 就 職           |              | 充 足           |
|-------------------|---------------|--------------|---------------|--------------|---------------|--------------|---------------|--------------|---------------|--------------|---------------|
|                   |               | (保)受給者       |               | (保)受給者       |               |              |               | (保)受給者       |               | (保)受給者       |               |
| 20年度              | 29,053        | 6,673        | 8,747         | 3,335        | 31,958        | 6,384        | 54,349        | 7,033        | 12,688        | 1,862        | 12,126        |
| 21年度              | 32,423        | 7,084        | 10,033        | 3,720        | 32,075        | 6,196        | 65,358        | 10,245       | 13,861        | 2,150        | 13,265        |
| 22年度              | 33,777        | 7,085        | 10,608        | 3,764        | 36,515        | 7,312        | 62,868        | 9,410        | 14,603        | 2,322        | 13,919        |
| 23年度              | 31,729        | 7,194        | 10,355        | 3,733        | 40,404        | 8,344        | 55,822        | 8,453        | 14,294        | 2,176        | 13,631        |
| <b>24年度</b>       | <b>30,382</b> | <b>7,175</b> | <b>9,963</b>  | <b>3,738</b> | <b>43,580</b> | <b>8,962</b> | <b>56,240</b> | <b>8,820</b> | <b>14,589</b> | <b>2,314</b> | <b>13,736</b> |
| 24年5月             | 3,078         | 712          | 11,458        | 4,086        | 3,378         | 8,382        | 5,967         | 918          | 1,383         | 209          | 1,318         |
| 6月                | 2,380         | 544          | 11,053        | 4,092        | 3,592         | 8,529        | 5,065         | 864          | 1,489         | 225          | 1,252         |
| 7月                | 2,199         | 500          | 10,310        | 4,116        | 3,392         | 8,355        | 4,334         | 756          | 1,335         | 213          | 1,268         |
| 8月                | 2,220         | 523          | 9,715         | 3,981        | 3,458         | 8,423        | 4,235         | 826          | 1,020         | 209          | 960           |
| 9月                | 2,652         | 551          | 9,898         | 3,755        | 3,677         | 8,898        | 4,769         | 719          | 1,345         | 224          | 1,291         |
| 10月               | 2,589         | 634          | 9,982         | 3,697        | 4,116         | 9,406        | 4,809         | 707          | 1,425         | 228          | 1,324         |
| 11月               | 2,165         | 592          | 9,611         | 3,677        | 3,666         | 9,461        | 3,925         | 624          | 1,158         | 182          | 1,103         |
| 12月               | 1,575         | 409          | 8,468         | 3,441        | 2,897         | 8,568        | 2,736         | 463          | 910           | 162          | 873           |
| 25年1月             | 2,720         | 610          | 8,741         | 3,457        | 4,050         | 9,041        | 4,249         | 633          | 893           | 146          | 842           |
| 2月                | 2,562         | 482          | 9,207         | 3,269        | 3,908         | 9,519        | 5,134         | 780          | 979           | 153          | 922           |
| 3月                | 2,664         | 532          | 9,995         | 3,361        | 3,980         | 10,358       | 5,708         | 819          | 1,337         | 193          | 1,318         |
| 4月                | 3,814         | 1,051        | 11,227        | 3,816        | 3,826         | 9,631        | 5,403         | 732          | 1,433         | 178          | 1,376         |
| <b>25年5月</b>      | <b>3,030</b>  | <b>684</b>   | <b>11,409</b> | <b>3,954</b> | <b>3,629</b>  | <b>9,254</b> | <b>5,452</b>  | <b>858</b>   | <b>1,400</b>  | <b>231</b>   | <b>1,320</b>  |
| 前月比(差)            | ▲ 20.6        | ▲ 34.9       | 1.6           | 3.6          | ▲ 5.1         | ▲ 3.9        | 0.9           | 17.2         | ▲ 2.3         | 29.8         | ▲ 4.1         |
| 前年同月比(差)          | ▲ 1.6         | ▲ 3.9        | ▲ 0.4         | ▲ 3.2        | 7.4           | 10.4         | ▲ 8.6         | ▲ 6.5        | 1.2           | 10.5         | 0.2           |
| 長 崎               | 1,081         | 277          | 4,239         | 1,619        | 1,325         | 3,396        | 1,736         | 324          | 386           | 72           | 418           |
| 前年同月比(差)          | ▲ 5.2         | ▲ 17.6       | ▲ 0.8         | 1.0          | 16.7          | 17.1         | ▲ 14.8        | ▲ 11.0       | ▲ 6.3         | 5.9          | ▲ 1.2         |
| 西 海               | 41            | 15           | 179           | 70           | 29            | 95           | 41            | 12           | 15            | 4            | 13            |
| 前年同月比(差)          | ▲ 19.6        | 7.1          | 2.9           | ▲ 5.4        | ▲ 32.6        | ▲ 8.7        | ▲ 42.3        | ▲ 20.0       | ▲ 28.6        | ▲ 20.0       | 0.0           |
| 佐 世 保             | 599           | 123          | 2,219         | 716          | 750           | 2,031        | 1,185         | 183          | 317           | 53           | 295           |
| 前年同月比(差)          | 4.4           | ▲ 0.8        | 2.5           | ▲ 6.2        | ▲ 2.8         | 7.5          | ▲ 1.1         | 2.2          | 12.0          | 29.3         | 2.1           |
| 諫 早               | 383           | 71           | 1,479         | 474          | 612           | 1,512        | 808           | 110          | 184           | 30           | 189           |
| 前年同月比(差)          | ▲ 5.9         | ▲ 11.3       | ▲ 0.7         | ▲ 14.3       | 18.1          | 10.4         | ▲ 4.6         | ▲ 8.3        | ▲ 1.1         | 15.4         | ▲ 4.1         |
| 大 村               | 425           | 74           | 1,394         | 418          | 341           | 797          | 1,002         | 125          | 214           | 25           | 193           |
| 前年同月比(差)          | 1.4           | 45.1         | 4.1           | 8.9          | ▲ 3.7         | 10.2         | 3.3           | 11.6         | 10.3          | ▲ 10.7       | 18.4          |
| 島 原               | 161           | 35           | 633           | 200          | 240           | 625          | 230           | 33           | 93            | 17           | 82            |
| 前年同月比(差)          | 0.6           | ▲ 22.2       | ▲ 8.0         | ▲ 15.3       | ▲ 5.9         | 1.6          | ▲ 17.3        | 13.8         | ▲ 12.3        | 70.0         | ▲ 7.9         |
| 江 迎               | 136           | 28           | 461           | 161          | 104           | 249          | 196           | 33           | 64            | 9            | 45            |
| 前年同月比(差)          | 20.4          | 7.7          | ▲ 0.9         | ▲ 9.6        | ▲ 3.7         | ▲ 4.2        | ▲ 10.9        | ▲ 36.5       | 0.0           | ▲ 50.0       | 45.2          |
| 五 島               | 110           | 40           | 423           | 159          | 122           | 306          | 129           | 21           | 61            | 12           | 43            |
| 前年同月比(差)          | 10.0          | 122.2        | 1.9           | 1.3          | 6.1           | ▲ 9.5        | ▲ 25.4        | ▲ 19.2       | 19.6          | 33.3         | ▲ 12.2        |
| 対 馬               | 49            | 6            | 198           | 61           | 61            | 150          | 79            | 9            | 42            | 8            | 21            |
| 前年同月比(差)          | ▲ 31.9        | ▲ 50.0       | ▲ 26.4        | ▲ 12.9       | 17.3          | 32.7         | ▲ 22.5        | ▲ 18.2       | 35.5          | 300.0        | ▲ 30.0        |
| 壱 岐               | 45            | 15           | 184           | 76           | 45            | 93           | 46            | 8            | 24            | 1            | 21            |
| 前年同月比(差)          | 7.1           | 150.0        | 1.1           | 11.8         | 73.1          | 31.0         | ▲ 35.2        | ▲ 20.0       | ▲ 31.4        | ▲ 50.0       | ▲ 38.2        |

※ 1. 月間有効求職 ・ 月間有効求人各年度の欄は、月平均である。

## 8. 雇用保険適用状況

| 年<br>月<br>安<br>産<br>業<br>所<br>別 | 一般 + 高年齢 + 特例 + 短時間労働 |                |              |            |               |               |              |                |               |
|---------------------------------|-----------------------|----------------|--------------|------------|---------------|---------------|--------------|----------------|---------------|
|                                 | 適用事業所                 | 被保険者           | 新規加入         | 廃止脱退       | 資格取得          | 資格喪失          | うち事業主<br>都合  | 増減差<br>(取得-喪失) | 離職票交付         |
| 19年度                            | 23,138                | 322,859        | 1,109        | 1,026      | 67,021        | 60,256        | 8,462        | 6,765          | 40,141        |
| 20年度                            | 23,153                | 325,237        | 948          | 938        | 60,992        | 58,993        | 9,876        | 1,999          | 41,355        |
| 21年度                            | 23,546                | 331,896        | 1,407        | 1,028      | 61,765        | 54,384        | 8,627        | 7,381          | 38,836        |
| 22年度                            | 23,881                | 339,689        | 1,195        | 863        | 66,197        | 58,770        | 6,766        | 7,427          | 41,372        |
| 23年度                            | 23,954                | 342,741        | 997          | 903        | 65,367        | 61,545        | 5,828        | 3,822          | 44,256        |
| <b>24年度</b>                     | <b>24,068</b>         | <b>343,733</b> | <b>1,067</b> | <b>938</b> | <b>64,121</b> | <b>61,468</b> | <b>5,857</b> | <b>2,653</b>   | <b>44,584</b> |
| 24年5月                           | 24,068                | 343,328        | 131          | 67         | 8,414         | 4,850         | 403          | 3,564          | 3,300         |
| 24年6月                           | 24,074                | 343,995        | 82           | 76         | 5,171         | 4,506         | 587          | 665            | 3,205         |
| 24年7月                           | 24,074                | 344,169        | 86           | 89         | 4,861         | 4,606         | 504          | 255            | 3,258         |
| 24年8月                           | 24,100                | 344,093        | 75           | 51         | 4,294         | 4,344         | 323          | ▲ 50           | 3,070         |
| 24年9月                           | 24,004                | 344,085        | 76           | 172        | 4,367         | 4,350         | 463          | 17             | 3,205         |
| 24年10月                          | 24,044                | 343,872        | 88           | 47         | 5,344         | 5,449         | 490          | ▲ 105          | 3,839         |
| 24年11月                          | 24,054                | 344,600        | 81           | 71         | 4,650         | 3,884         | 441          | 766            | 2,779         |
| 24年12月                          | 24,075                | 345,121        | 68           | 49         | 3,825         | 3,365         | 312          | 460            | 2,413         |
| 25年1月                           | 24,106                | 344,042        | 86           | 56         | 3,850         | 4,949         | 412          | ▲ 1,099        | 3,649         |
| 25年2月                           | 24,098                | 344,006        | 71           | 79         | 3,857         | 3,875         | 405          | ▲ 18           | 2,814         |
| 25年3月                           | 24,111                | 343,836        | 85           | 71         | 4,457         | 4,591         | 351          | ▲ 134          | 3,474         |
| 25年4月                           | 24,150                | 343,230        | 137          | 98         | 11,596        | 12,237        | 1,001        | ▲ 641          | 9,205         |
| <b>25年5月</b>                    | <b>24,157</b>         | <b>345,682</b> | <b>93</b>    | <b>90</b>  | <b>7,315</b>  | <b>4,856</b>  | <b>454</b>   | <b>2,459</b>   | <b>3,372</b>  |
| 前月比(差)                          | 0.0                   | 0.7            | ▲ 32.1       | ▲ 8.2      | ▲ 36.9        | ▲ 60.3        | ▲ 54.6       | 3,100          | ▲ 63.4        |
| 前年同月比(差)                        | 0.4                   | 0.7            | ▲ 29.0       | 34.3       | ▲ 13.1        | 0.1           | 12.7         | ▲ 1,105        | 2.2           |
| 長崎                              | 8,837                 | 145,827        | 41           | 24         | 2,869         | 1,970         | 119          | 899            | 1,278         |
| 西海                              | 481                   | 6,855          | 1            | 0          | 206           | 73            | 11           | 133            | 47            |
| 佐世保                             | 4,694                 | 69,356         | 14           | 21         | 1,452         | 1,047         | 147          | 405            | 796           |
| 諫早                              | 3,076                 | 43,942         | 8            | 13         | 883           | 603           | 42           | 280            | 416           |
| 大村                              | 1,887                 | 26,270         | 4            | 5          | 565           | 404           | 37           | 161            | 266           |
| 島原                              | 1,697                 | 19,169         | 10           | 6          | 504           | 221           | 8            | 283            | 165           |
| 江迎                              | 1,165                 | 13,291         | 4            | 10         | 277           | 181           | 15           | 96             | 123           |
| 五島                              | 1,045                 | 10,346         | 6            | 7          | 260           | 196           | 54           | 64             | 158           |
| 対馬                              | 666                   | 5,167          | 3            | 2          | 183           | 95            | 12           | 88             | 74            |
| 壱岐                              | 609                   | 5,459          | 2            | 2          | 116           | 66            | 9            | 50             | 49            |
| AB 農林業、漁業                       | 456                   | 4,572          | 3            | 3          | 205           | 81            | 18           | 124            | 52            |
| C 鉱業、採石業、砂利採取業                  | 29                    | 288            | 0            | 0          | 3             | 2             | 0            | 1              | 2             |
| D 建設業                           | 3,483                 | 24,094         | 22           | 13         | 472           | 368           | 83           | 104            | 212           |
| E 製造業                           | 2,787                 | 60,386         | 8            | 14         | 656           | 617           | 83           | 39             | 406           |
| 消費関連                            | 793                   | 17,417         | 1            | 4          | 302           | 242           | 3            | 60             | 150           |
| 機械関連                            | 1,183                 | 29,601         | 5            | 7          | 268           | 243           | 40           | 25             | 152           |
| F 電気・ガス・熱供給・水道業                 | 35                    | 1,969          | 0            | 1          | 34            | 6             | 1            | 28             | 6             |
| G 情報通信業                         | 219                   | 4,956          | 0            | 0          | 74            | 46            | 4            | 28             | 39            |
| H 運輸業、郵便業                       | 886                   | 22,555         | 3            | 3          | 286           | 394           | 104          | ▲ 108          | 300           |
| I 卸売業・小売業                       | 4,702                 | 48,139         | 14           | 23         | 888           | 753           | 81           | 135            | 530           |
| J 金融業・保険業                       | 252                   | 9,978          | 1            | 0          | 85            | 70            | 1            | 15             | 64            |
| K 不動産業・物品賃貸業                    | 486                   | 3,136          | 3            | 0          | 62            | 45            | 2            | 17             | 37            |
| L 学術研究、専門・技術サービス業               | 1,081                 | 7,875          | 2            | 5          | 115           | 76            | 15           | 39             | 58            |
| M 宿泊業、飲食サービス業                   | 1,322                 | 12,709         | 9            | 10         | 381           | 278           | 19           | 103            | 175           |
| N 生活関連サービス業、娯楽業                 | 1,019                 | 11,032         | 3            | 2          | 233           | 187           | 6            | 46             | 142           |
| O 教育、学習支援業                      | 420                   | 10,328         | 1            | 0          | 247           | 91            | 0            | 156            | 73            |
| P 医療、福祉                         | 3,891                 | 82,428         | 12           | 4          | 1,969         | 1,034         | 12           | 935            | 783           |
| Q 複合サービス事業                      | 575                   | 10,340         | 2            | 2          | 146           | 96            | 1            | 50             | 83            |
| R サービス業                         | 2,189                 | 23,726         | 7            | 8          | 710           | 442           | 23           | 268            | 261           |
| S 公務                            | 307                   | 7,087          | 3            | 2          | 733           | 269           | 1            | 464            | 149           |
| T 分類不能の産業                       | 18                    | 84             | 0            | 0          | 16            | 1             | 0            | 15             | 0             |

※ 1. 雇用保険適用状況欄の適用事業所・被保険者は、年度末及び月月末現在数

※ 2. 増減差＝資格取得－資格喪失

※ 3. 消費関連＝食料品＋繊維 機械関連＝金属製品＋はん用機械＋生産用機械＋電気機械＋輸送機械

## 9. 雇用保険給付状況

| 年 度<br>月<br>安 定 所 | 基 本 手 当        |                       |                         |                          | 特 例<br>一 時 金 | 高 年 齡<br>給 付 金 | 再 就 職<br>手 当 | 教 育 訓 練<br>給 付 | 高 年 齡<br>雇 用 継 続   | 育 児 休 業            | 介 護 休 業   |
|-------------------|----------------|-----------------------|-------------------------|--------------------------|--------------|----------------|--------------|----------------|--------------------|--------------------|-----------|
|                   | 受 給 資 格<br>決 定 | 初 回<br>受 給 者<br>(基本分) | 受 給 者<br>実 人 員<br>(基本分) | 支 給 総 額 (千 円)<br>(基 + 延) | 受 給 者 数      | 受 給 者 数        | 受 給 者 数      | 受 給 者 数        | 受 給 者 数<br>(基本給付金) | 受 給 者 数<br>(基本給付金) | 受 給 者 数   |
| 19年度              | 26,236         | 22,005                | 8,231                   | 11,079,858               | 1,188        | 1,119          | 5,129        | 1,038          | 13,452             | 5,710              | 49        |
| 20年度              | 26,859         | 22,522                | 8,210                   | 11,012,092               | 1,016        | 1,189          | 4,812        | 1,048          | 16,622             | 6,578              | 25        |
| 21年度              | 25,686         | 22,579                | 9,182                   | 13,668,198               | 771          | 1,327          | 4,750        | 1,075          | 20,571             | 6,830              | 90        |
| 22年度              | 23,354         | 19,820                | 7,666                   | 10,779,926               | 686          | 1,339          | 4,563        | 999            | 24,426             | 7,381              | 85        |
| 23年度              | 23,514         | 19,431                | 7,322                   | 10,196,061               | 659          | 1,430          | 4,655        | 1,120          | 28,195             | 8,135              | 97        |
| <b>24年度</b>       | <b>23,723</b>  | <b>19,393</b>         | <b>7,310</b>            | <b>10,159,670</b>        | <b>623</b>   | <b>1,782</b>   | <b>5,342</b> | <b>998</b>     | <b>29,539</b>      | <b>8,641</b>       | <b>82</b> |
| 24年5月             | 2,568          | 2,874                 | 8,151                   | 964,566                  | 28           | 271            | 537          | 33             | 2,049              | 800                | 4         |
| 24年6月             | 1,892          | 1,335                 | 7,689                   | 874,532                  | 11           | 137            | 457          | 83             | 2,886              | 734                | 5         |
| 24年7月             | 1,723          | 1,694                 | 8,159                   | 909,821                  | 86           | 124            | 588          | 115            | 2,132              | 729                | 9         |
| 24年8月             | 1,690          | 1,776                 | 7,960                   | 959,280                  | 93           | 127            | 507          | 112            | 2,844              | 743                | 8         |
| 24年9月             | 1,793          | 1,406                 | 7,476                   | 853,868                  | 27           | 126            | 425          | 93             | 2,091              | 722                | 4         |
| 24年10月            | 2,144          | 1,607                 | 7,526                   | 909,095                  | 19           | 167            | 512          | 129            | 2,842              | 820                | 10        |
| 24年11月            | 1,729          | 1,565                 | 7,076                   | 845,017                  | 3            | 99             | 484          | 150            | 2,133              | 792                | 7         |
| 24年12月            | 1,248          | 1,131                 | 6,672                   | 739,578                  | 12           | 95             | 457          | 72             | 2,843              | 752                | 10        |
| 25年1月             | 1,764          | 1,622                 | 7,007                   | 912,838                  | 24           | 125            | 327          | 45             | 2,073              | 831                | 8         |
| 25年2月             | 1,591          | 1,357                 | 6,523                   | 726,598                  | 178          | 135            | 318          | 37             | 2,807              | 754                | 5         |
| 25年3月             | 1,669          | 1,213                 | 6,330                   | 726,979                  | 99           | 112            | 355          | 90             | 2,118              | 189                | 11        |
| 25年4月             | 3,368          | 1,755                 | 6,756                   | 743,565                  | 47           | 406            | 350          | 57             | 2,854              | 172                | 10        |
| <b>25年5月</b>      | <b>2,607</b>   | <b>2,454</b>          | <b>7,469</b>            | <b>864,322</b>           | <b>27</b>    | <b>278</b>     | <b>556</b>   | <b>54</b>      | <b>2,076</b>       | <b>911</b>         | <b>5</b>  |
| 前月比<br>(差)        | ▲ 22.6         | 39.8                  | 10.6                    | 16.2                     | ▲ 42.6       | ▲ 31.5         | 58.9         | ▲ 5.3          | ▲ 27.3             | 429.7              | ▲ 50.0    |
| 前年同月比<br>(差)      | 1.5            | ▲ 14.6                | ▲ 8.4                   | ▲ 10.4                   | ▲ 3.6        | 2.6            | 3.5          | 63.6           | 1.3                | 13.9               | 25.0      |
| 長 崎               | 836            | 845                   | 2,782                   | 330,873                  | 0            | 85             | 168          | 25             | 1,136              | 397                | 1         |
| 西 海               | 70             | 43                    | 134                     | 14,154                   | 0            | 9              | 8            | 0              | 74                 | 12                 | 0         |
| 佐 世 保             | 575            | 454                   | 1,403                   | 157,149                  | 3            | 71             | 97           | 12             | 359                | 206                | 3         |
| 諫 早               | 343            | 327                   | 952                     | 111,958                  | 0            | 42             | 80           | 10             | 216                | 131                | 0         |
| 大 村               | 318            | 300                   | 847                     | 100,085                  | 6            | 18             | 74           | 2              | 157                | 62                 | 0         |
| 島 原               | 154            | 140                   | 410                     | 45,537                   | 5            | 17             | 44           | 0              | 115                | 51                 | 1         |
| 江 迎               | 123            | 109                   | 369                     | 40,448                   | 5            | 22             | 38           | 5              | 2                  | 22                 | 0         |
| 五 島               | 100            | 102                   | 268                     | 28,739                   | 6            | 5              | 24           | 0              | 1                  | 19                 | 0         |
| 対 馬               | 47             | 65                    | 164                     | 19,554                   | 2            | 3              | 15           | 0              | 7                  | 2                  | 0         |
| 壱 岐               | 41             | 69                    | 140                     | 15,826                   | 0            | 6              | 8            | 0              | 9                  | 9                  | 0         |
| ( 船 員 分 )         | 12             | 8                     | 23                      | 3,806                    | 0            | 2              | 7            | -              | -                  | -                  | -         |

※ 平成22年1月より船員保険失業部門を雇用保険に統合、但し運輸支局取扱い分(船員での求職希望者)は「船員分」として外数で計上。

## 10. 雇用安定等給付金支給決定状況

| 年 度<br>月<br>安定所 | 雇用調整助成金・中小企業緊急雇用安定助成金実施計画<br>届受理状況 | 雇用調整助成金・<br>中小企業緊急雇用安定助成金 |                   | 特定求職者<br>雇用開発助成金 |                   | 地域雇用開発<br>(促進)助成金 |                   |
|-----------------|------------------------------------|---------------------------|-------------------|------------------|-------------------|-------------------|-------------------|
|                 | 件数                                 | 件数                        | 金額                | 件数               | 金額                | 件数                | 金額                |
| 20年度            | 137                                | 28                        | 235,406,811       | 1,244            | 310,787,885       | 118               | 402,400,000       |
| 21年度            | 3,057                              | 2,132                     | 1,992,908,328     | 1,439            | 418,609,134       | 97                | 290,900,000       |
| 22年度            | 4,156                              | 3,787                     | 1,983,968,802     | 1,697            | 621,338,756       | 113               | 322,500,000       |
| 23年度            | 3,540                              | 3,136                     | 1,543,141,232     | 1,827            | 631,091,068       | 154               | 510,406,666       |
| 24年度            | 2,509                              | 2,188                     | 1,234,685,158     | 2,129            | 797,778,241       | 162               | 656,400,000       |
| 24年5月           | 248                                | 215                       | 121,720,538       | 225              | 87,152,362        | 15                | 39,600,000        |
| 24年6月           | 232                                | 183                       | 102,782,184       | 187              | 71,954,292        | 13                | 37,250,000        |
| 24年7月           | 249                                | 187                       | 114,084,072       | 184              | 69,257,582        | 7                 | 38,150,000        |
| 24年8月           | 250                                | 220                       | 119,438,521       | 321              | 119,373,538       | 19                | 76,700,000        |
| 24年9月           | 183                                | 183                       | 102,863,341       | 153              | 58,773,022        | 9                 | 34,000,000        |
| 24年10月          | 236                                | 208                       | 124,751,862       | 128              | 45,804,599        | 20                | 84,300,000        |
| 24年11月          | 205                                | 175                       | 93,795,391        | 152              | 55,252,505        | 16                | 86,900,000        |
| 24年12月          | 196                                | 172                       | 91,228,430        | 121              | 43,574,403        | 14                | 67,300,000        |
| 25年1月           | 170                                | 172                       | 89,664,103        | 150              | 56,134,307        | 12                | 43,300,000        |
| 25年2月           | 180                                | 154                       | 82,644,382        | 144              | 52,833,392        | 14                | 58,800,000        |
| 25年3月           | 141                                | 140                       | 84,736,226        | 185              | 67,775,605        | 15                | 55,250,000        |
| 25年4月           | 177                                | 141                       | 85,652,708        | 149              | 51,109,881        | 9                 | 39,000,000        |
| <b>25年5月</b>    | <b>166</b>                         | <b>173</b>                | <b>93,256,578</b> | <b>216</b>       | <b>81,759,637</b> | <b>12</b>         | <b>57,200,000</b> |
| 前月比(差)          | ▲ 6.2                              | 22.7                      | 8.9               | 45.0             | 60.0              | 33.3              | 46.7              |
| 前年同月比(差)        | ▲ 33.1                             | ▲ 19.5                    | ▲ 23.4            | ▲ 4.0            | ▲ 6.2             | ▲ 20.0            | 44.4              |
| 長 崎             | 43                                 | 51                        | 16,786,032        | 81               | 29,892,101        | 7                 | 25,400,000        |
| 前年同月            | 82                                 | 76                        | 31,256,725        | 89               | 33,939,103        | 7                 | 13,600,000        |
| 西 海             | 0                                  | 0                         | 0                 | 1                | 450,000           | 0                 | 0                 |
| 前年同月            | 2                                  | 1                         | 571,620           | 2                | 849,476           | 0                 | 0                 |
| 佐 世 保           | 50                                 | 47                        | 13,216,305        | 58               | 22,029,279        | 1                 | 11,500,000        |
| 前年同月            | 64                                 | 52                        | 14,868,264        | 48               | 17,825,658        | 3                 | 5,400,000         |
| 諫 早             | 16                                 | 18                        | 6,145,130         | 29               | 11,929,218        | 1                 | 1,800,000         |
| 前年同月            | 28                                 | 30                        | 10,862,025        | 26               | 10,106,295        | 2                 | 4,800,000         |
| 大 村             | 25                                 | 28                        | 41,780,304        | 14               | 4,930,000         | 3                 | 18,500,000        |
| 前年同月            | 43                                 | 38                        | 54,110,753        | 40               | 17,500,105        | 2                 | 12,500,000        |
| 島 原             | 11                                 | 15                        | 11,819,280        | 15               | 6,602,989         | 0                 | 0                 |
| 前年同月            | 13                                 | 10                        | 7,535,719         | 11               | 4,175,000         | 0                 | 0                 |
| 江 迎             | 13                                 | 12                        | 3,323,122         | 6                | 2,121,703         | 0                 | 0                 |
| 前年同月            | 10                                 | 4                         | 1,531,272         | 9                | 2,756,725         | 0                 | 0                 |
| 五 島             | 0                                  | 0                         | 0                 | 7                | 2,200,000         | 0                 | 0                 |
| 前年同月            | 1                                  | 2                         | 504,960           | 0                | 0                 | 0                 | 0                 |
| 対 馬             | 6                                  | 2                         | 186,405           | 4                | 1,154,347         | 0                 | 0                 |
| 前年同月            | 3                                  | 0                         | 0                 | 0                | 0                 | 1                 | 3,300,000         |
| 壱 岐             | 2                                  | 0                         | 0                 | 1                | 450,000           | 0                 | 0                 |
| 前年同月            | 2                                  | 2                         | 479,200           | 0                | 0                 | 0                 | 0                 |

※地域雇用開発促進助成金は平成19年8月4日以降計画書提出分より、地域雇用開発助成金へ名称・制度が変わりました。

※雇用調整助成金等においては休業と教育訓練を実施した場合には、件数、対象者数ともにそれぞれ1件として計上している。