

長崎労働局発表  
令和6年12月20日（金）

長崎労働局  
職業安定部職業対策課  
課長 田中 信二  
地方障害者雇用担当官 末吉 欣也  
(電話) 095-801-0042 (内線445)

## 令和6年「障害者の雇用状況」集計結果を公表します

～県内の民間企業の雇用障害者数、実雇用率がともに過去最高を更新～

障害者の雇用の促進等に関する法律では、事業主に対し、常時雇用する従業員の一定割合（法定雇用率、民間企業の場合は2.5%）以上の障害者を雇うことを義務付けています。

長崎労働局（局長 倉永 圭介）においては、同法に基づき、雇用義務の対象となる県内の企業・公的機関から毎年6月1日現在の障害者（身体障害者、知的障害者、精神障害者）の雇用状況について報告を求めています。このたび、令和6年6月1日現在の状況を取りまとめましたので、公表します。

【民間企業における雇用状況等】 ※法定雇用率：2.5%

※対象企業：企業規模40.0人以上の1,135社

- 雇用義務がある県内企業で雇用されている障害者の数は 3,836.0人 で、前年より157.5人増加し、過去最高を更新。
- 長崎県内の民間企業の障害者実雇用率は 2.88% で、前年に比べ0.03ポイント上昇し、過去最高を更新。全国の民間企業の障害者実雇用率は 2.41% で、当県は全都道府県中4位（昨年3位）。
- 法定雇用率の達成企業割合は 57.4% で、前年に比べ4.8ポイント低下。全国の法定雇用率の達成企業割合は 46.0% で、当県は全都道府県中12位（同率県：山梨県）（昨年13位）。
- 雇用義務のある県内企業 1,135社 のうち 483社 が法定雇用率未達成。  
長崎労働局及び各ハローワークは、企業への啓発・助言・指導を引き続き推進。

## 【地方公共団体等における在職状況等】

### 1. 「県等の機関」（注1）

4 機関すべて法定雇用率を達成した。全体の実雇用率は、3.10%（全国3.05%）で前年に比べ0.22ポイント上昇。

（注1）県の機関（長崎県知事部局、交通局、県警察本部）に、特別地方公共団体たる長崎県病院企業団を加えたもの。法定雇用率は2.8%。

### 2. 「市・町の機関」（注2）

2市1町を除いて法定雇用率を達成した。全体の実雇用率は、2.95%（全国2.75%）で前年に比べ0.17ポイント上昇。

（注2）市町、教育委員会。法定雇用率は2.8%。

### 3. 「県の教育委員会」（注3）

法定雇用率未達成。実雇用率は、2.16%（全国2.43%）で前年に比べ0.03ポイント上昇。

（注3）長崎県教育委員会。法定雇用率は2.7%。

### 4. 「地方独立行政法人等」（注4）

5 機関のうち、2 機関（前年2 機関）が法定雇用率を達成。

雇用されている障害者の数は114.5人（前年109.5人）で、5.0人増加。

全体の実雇用率は、2.36%（全国2.85%）で前年に比べ0.08ポイント上昇。

（注4）国立大学法人長崎大学に、地方独立行政法人（4 機関）を加えたもの。法定雇用率は2.8%。

5. 県内の法定雇用率未達成の地方公共団体及び地方独立行政法人等は、前年より1 機関減少し7 機関。

## 障害者雇用状況報告の集計結果（概要）

### 1 民間企業における雇用状況

**雇用されている障害者の数は3,836.0人で、実雇用率は2.88%となった。**

民間企業（40.0人以上規模の企業・法定雇用率2.5%）において雇用されている障害者の数は3,836.0人で、前年より157.5人増加した。

このうち身体障害者は2,066.5人（対前年比3.1%増）、知的障害者は1,146.0人（同3.0%増）、精神障害者は623.5人（同10.9%増）となった。

実雇用率は2.88%（前年は2.85%）、法定雇用率達成企業の割合は57.4%（前年は62.2%）であった。

なお、対象企業数は1,135社（前年は1,026社）で、前年より109社増加した。

**企業規模別の実雇用率は、500～1,000人未満規模企業が最も高く、3.43%となった。**

- ・ 企業規模別にみると、雇用されている障害者の数は、今年から新たに報告対象となった40.0～43.5人未満規模企業では49.0人、従来から報告対象の43.5～100人未満規模企業で951.0人、100～300人未満で1,618.0人、300～500人未満で443.5人、500～1,000人未満で480.5人、1,000人以上で294.0人。
- ・ 実雇用率は、今年から新たに報告対象となった40.0～43.5人未満規模企業で1.62%、従来から報告対象の43.5～100人未満規模企業で2.52%、100～300人未満で3.18%、300～500人未満で2.71%、500～1,000人未満で3.43%、1,000人以上で2.57%となった。  
なお、民間企業全体の実雇用率2.88%と比較すると100～300人未満及び500～1,000人未満規模企業が上回った。
- ・ 法定雇用率達成企業の割合を前年度と比較すると、1,000人以上規模企業において前年度を上回った。

**産業別の実雇用率は、「医療、福祉」（3.71%）が最も高く、「宿泊業、飲食サービス業」（3.16%）と「生活関連サービス業、娯楽業」（3.02%）が民間企業全体の実雇用率（2.88%）を上回った。**

- ・ 産業別にみると、雇用されている障害者の数は、「建設業」「製造業」「運輸業、郵便業」「宿泊業、飲食サービス業」「生活関連サービス業、娯楽業」「教育、学習支援業」「医療、福祉」「複合サービス事業」「サービス業」で前年よりも増加となった。

**未達成企業のうち、63.6%が障害者を一人も雇用していない。**

法定雇用率未達成企業（483社）のうち、不足数が0.5人又は1人である企業（1人不足企業・390社）が法定雇用率未達成企業全体の80.7%となっている。

また、障害者を1人も雇用していない企業（0人雇用企業・307社）は、法定雇用率未達成企業全体の63.6%となっている。

## **2 地方公共団体における在職状況**

### **(1) 県等の機関（法定雇用率 2.8%）**

県等の機関に在職している障害者の数は196.5人で、前年より15.5人増加した。実雇用率は3.10%で、前年（2.88%）を上回った。

県等の機関は4機関中すべての機関が達成。

### **(2) 市町の機関（法定雇用率 2.8%）**

市町の機関に在職している障害者の数は478.0人で、前年より30.5人増加した。実雇用率は2.95%で、前年（2.78%）を上回った。

市町の機関は26機関中23機関が達成。

### **(3) 法定雇用率 2.7%が適用される教育委員会（法定雇用率 2.7%）**

法定雇用率 2.7%が適用される教育委員会（県教育委員会及び厚生労働大臣が指定する一定の市町村の教育委員会）に在職している障害者の数は200.0人で、前年より4.0人増加した。実雇用率は2.16%で、前年（2.13%）を上回った。

法定雇用率は未達成。

## **3 地方独立行政法人等における雇用状況**

地方独立行政法人等（法定雇用率 2.8%）に雇用されている障害者の数は114.5人で、前年より5.0人増加した。実雇用率は2.36%で、前年（2.28%）を上回った。

地方独立行政法人等は5機関中2機関が達成。

## 総括表

### 令和6年6月1日現在における障害者の雇用状況

#### 1. 民間企業における雇用状況(法定雇用率2.5%)

| 区分   | ① 法定雇用障害者数の算定の基礎となる労働者数    | ② 障害者の数                            | ③ 実雇用率           | ④ 法定雇用率達成企業数             | ⑤ 達成割合           |
|------|----------------------------|------------------------------------|------------------|--------------------------|------------------|
| 民間企業 | 133,372.0人<br>(129,231.0人) | 3,836.0人<br>[3,438人]<br>(3,678.5人) | 2.88%<br>(2.85%) | 652/1,135<br>(638/1,026) | 57.4%<br>(62.2%) |

※ [ ] 内は実人員。( ) 内は、令和5年6月1日現在の数値。以下同じ。

#### 2. 地方公共団体における在職状況

##### (1) 県等の機関 (法定雇用率2.8%)

| 区分    | ① 法定雇用障害者数の算定の基礎となる職員数 | ② 障害者の数                      | ③ 実雇用率           | ④ 法定雇用率達成機関数 | ⑤ 達成割合             |
|-------|------------------------|------------------------------|------------------|--------------|--------------------|
| 県等の機関 | 6,333.0人<br>(6,284.5人) | 196.5人<br>[158人]<br>(181.0人) | 3.10%<br>(2.88%) | 4/4<br>(4/4) | 100.0%<br>(100.0%) |

##### (2) 市町の機関 (法定雇用率2.8%)

| 区分    | ① 法定雇用障害者数の算定の基礎となる職員数   | ② 障害者の数                      | ③ 実雇用率           | ④ 法定雇用率達成機関数     | ⑤ 達成割合           |
|-------|--------------------------|------------------------------|------------------|------------------|------------------|
| 市町の機関 | 16,180.5人<br>(16,098.5人) | 478.0人<br>[382人]<br>(447.5人) | 2.95%<br>(2.78%) | 23/26<br>(24/28) | 88.5%<br>(85.7%) |

##### (3) 法定雇用率2.7%が適用される教育委員会 (法定雇用率2.7%)

| 区分    | ① 法定雇用障害者数の算定の基礎となる職員数 | ② 障害者の数                      | ③ 実雇用率           | ④ 法定雇用率達成機関数 | ⑤ 達成割合         |
|-------|------------------------|------------------------------|------------------|--------------|----------------|
| 教育委員会 | 9,264.5人<br>(9,194.0人) | 200.0人<br>[165人]<br>(196.0人) | 2.16%<br>(2.13%) | 0/1<br>(0/1) | 0.0%<br>(0.0%) |

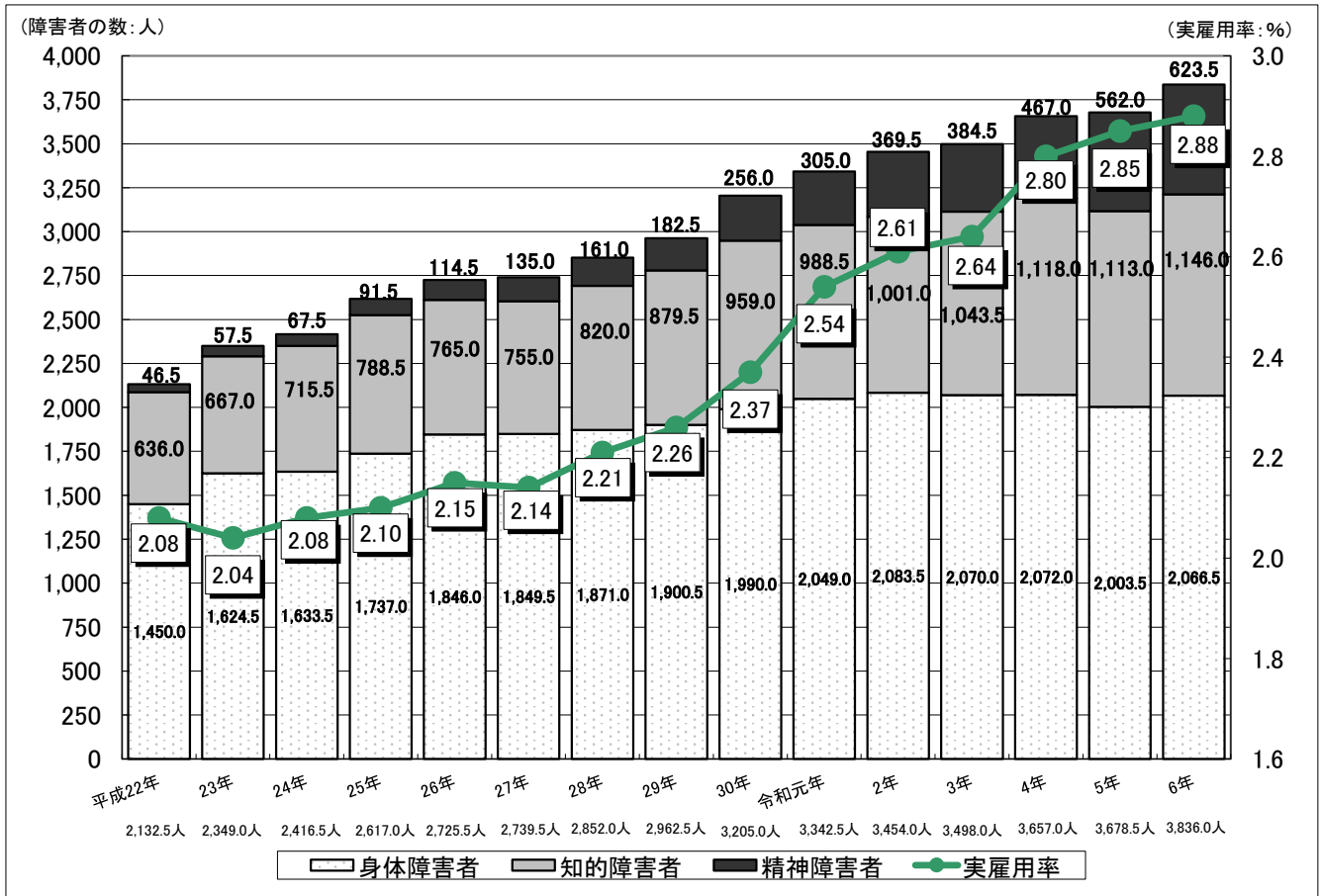
### 3. 地方独立行政法人等における雇用状況(法定雇用率2.8%)

| 区分       | ① 法定雇用障害者数の算定の基礎となる労働者数 | ② 障害者の数                     | ③ 実雇用率           | ④ 法定雇用率達成法人数 | ⑤ 達成割合           |
|----------|-------------------------|-----------------------------|------------------|--------------|------------------|
| 地方独立行政法人 | 4,858.0人<br>(4,806.5人)  | 114.5人<br>[91人]<br>(109.5人) | 2.36%<br>(2.28%) | 2/5<br>(2/5) | 40.0%<br>(40.0%) |

- 注 1 1及び3の各表の①欄の「法定雇用障害者数の算定の基礎となる労働者数」とは、常用労働者総数から除外率相当数（対象障害者が就業することが困難であると認められる職種が相当の割合を占める業種について定められた率を乗じて得た数）を除いた労働者数である。
- 2 2の各表の①欄の「法定雇用障害者数の算定の基礎となる職員数」とは、職員総数から除外職員数及び除外率相当職員数（旧除外職員が職員総数に占める割合を元に設定した除外率を乗じて得た数）を除いた職員数である。
- 3 各表の②欄の「障害者の数」とは、身体障害者数、知的障害者数及び精神障害者数の計である。法令上、短時間労働者以外の重度身体障害者及び重度知的障害者については、1人を2人に相当するものとしてダブルカウントを行い、重度以外の身体障害者及び知的障害者である短時間労働者並びに重度身体障害者、重度知的障害者及び精神障害者である特定短時間労働者については、1人を0.5人に相当するものとして0.5カウントとしている。  
ただし、重度身体障害者、重度知的障害者及び精神障害者である短時間労働者については、1人を1カウントとしている。
- 4 法定雇用率2.7%が適用される教育委員会とは、都道府県の教育委員会及び一定の市町村の教育委員会である。（長崎県においては長崎県教育委員会の1機関のみ）
- 5 「地方独立行政法人」とは、障害者の雇用の促進等に関する法律施行令別表第2の第9号の法人を指す。

図1 民間企業における障害者の雇用状況

●実雇用率と雇用されている障害者の数の推移



注1: 雇用義務のある企業（平成24年まで56人以上規模、平成25年から平成29年までは50人以上規模、平成30年から令和2年までは45.5人以上規模、令和3年から令和5年までは43.5人以上規模、令和6年以降は40人以上規模の企業）についての集計である。

注2: 「障害者の数」とは、次に掲げる者の合計数である。

- |  |               |  |
|--|---------------|--|
| <p>平成22年まで</p> <ul style="list-style-type: none"> <li>身体障害者（重度身体障害者はダブルカウント）</li> <li>知的障害者（重度知的障害者はダブルカウント）</li> <li>重度身体障害者である短時間労働者</li> <li>重度知的障害者である短時間労働者</li> <li>精神障害者</li> <li>精神障害者である短時間労働者</li> <li>（精神障害者である短時間労働者は0.5人でカウント）</li> </ul>   | <p>令和6年以降</p> | <ul style="list-style-type: none"> <li>身体障害者（重度身体障害者はダブルカウント）</li> <li>知的障害者（重度知的障害者はダブルカウント）</li> <li>重度身体障害者である短時間労働者</li> <li>重度知的障害者である短時間労働者</li> <li>精神障害者</li> <li>身体障害者である短時間労働者</li> <li>（身体障害者である短時間労働者は0.5人でカウント）</li> <li>知的障害者である短時間労働者</li> <li>（知的障害者である短時間労働者は0.5人でカウント）</li> <li>精神障害者である短時間労働者（※）</li> <li>（精神障害者である短時間労働者は0.5人でカウント）</li> </ul>   |
| <p>平成23年以降<br/>令和5年まで</p> <ul style="list-style-type: none"> <li>身体障害者（重度身体障害者はダブルカウント）</li> <li>知的障害者（重度知的障害者はダブルカウント）</li> <li>重度身体障害者である短時間労働者</li> <li>重度知的障害者である短時間労働者</li> <li>精神障害者</li> <li>身体障害者である短時間労働者</li> <li>（身体障害者である短時間労働者は0.5人でカウント）</li> <li>知的障害者である短時間労働者</li> <li>（知的障害者である短時間労働者は0.5人でカウント）</li> <li>精神障害者である短時間労働者（※）</li> <li>（精神障害者である短時間労働者は0.5人でカウント）</li> </ul> |               | <ul style="list-style-type: none"> <li>身体障害者（重度身体障害者はダブルカウント）</li> <li>知的障害者（重度知的障害者はダブルカウント）</li> <li>重度身体障害者である短時間労働者</li> <li>重度知的障害者である短時間労働者</li> <li>精神障害者</li> <li>身体障害者である短時間労働者</li> <li>（身体障害者である短時間労働者は0.5人でカウント）</li> <li>知的障害者である短時間労働者</li> <li>（知的障害者である短時間労働者は0.5人でカウント）</li> <li>精神障害者である短時間労働者（※）</li> <li>（精神障害者である短時間労働者は0.5人でカウント）</li> <li>重度身体障害者である特定短時間労働者</li> <li>（重度身体障害者である特定短時間労働者は0.5人でカウント）</li> <li>重度知的障害者である特定短時間労働者</li> <li>（重度知的障害者である特定短時間労働者は0.5人でカウント）</li> <li>精神障害者である特定短時間労働者</li> <li>（精神障害者である特定短時間労働者は0.5人でカウント）</li> </ul> |

※ 平成30年から令和4年までは、精神障害者である短時間労働者であっても、次のいずれかに該当する者についてのみ、1人分とカウントしている。

- ① 報告年の3年前の年に属する6月2日以降に採用された者であること
- ② 報告年の3年前の年に属する6月2日より前に採用された者であって、同日以後に精神障害者保健福祉手帳を取得した者であること

令和5年以降、精神障害者である短時間労働者については、1人分としてカウントしている。

注3: 法定雇用率は平成24年までは1.8%、平成25年4月から平成29年までは2.0%、平成30年4月から令和2年までは2.2%、令和3年3月から令和5年までは2.3%、令和6年4月以降は2.5%となっている。

図2 民間企業における障害者雇用率

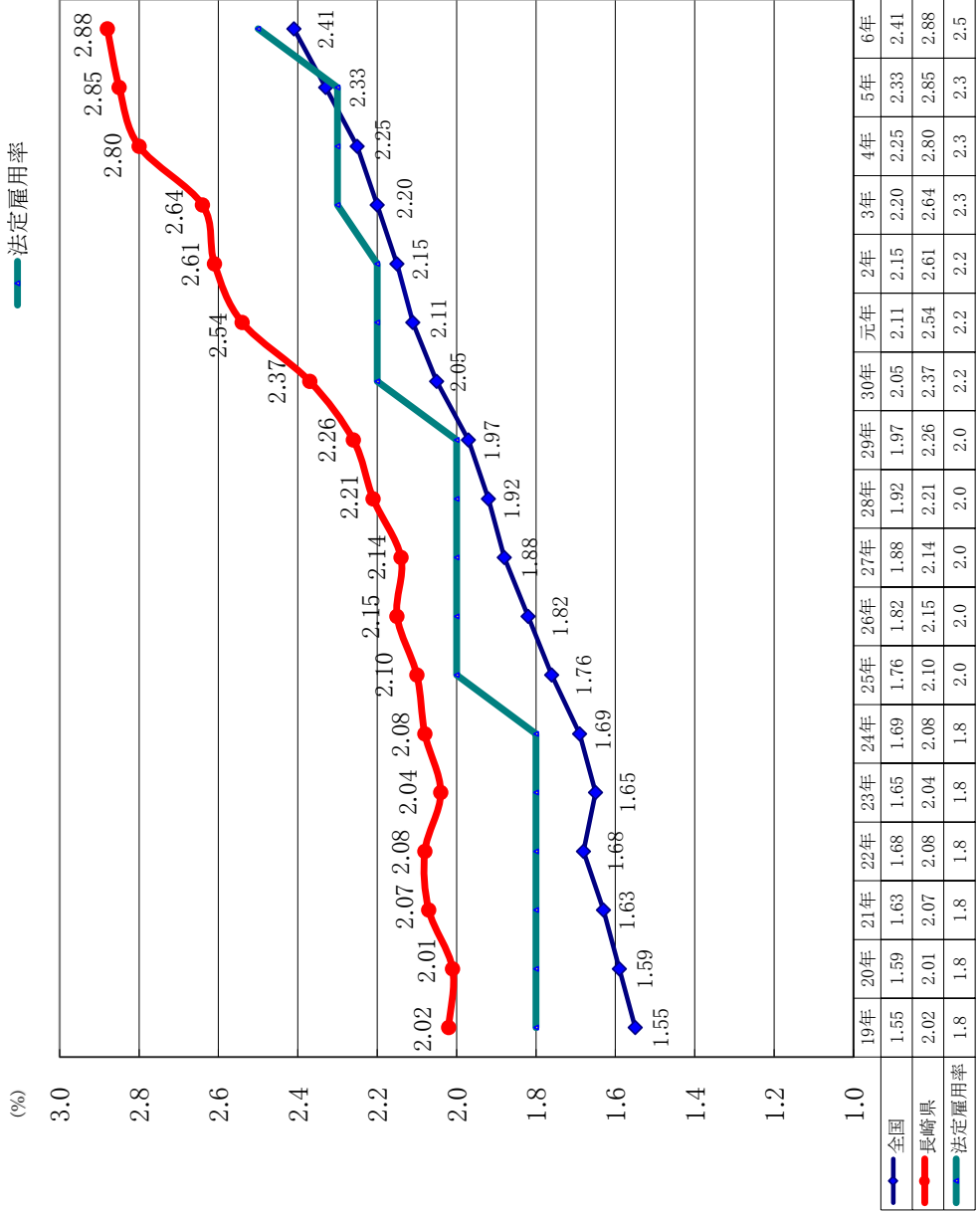
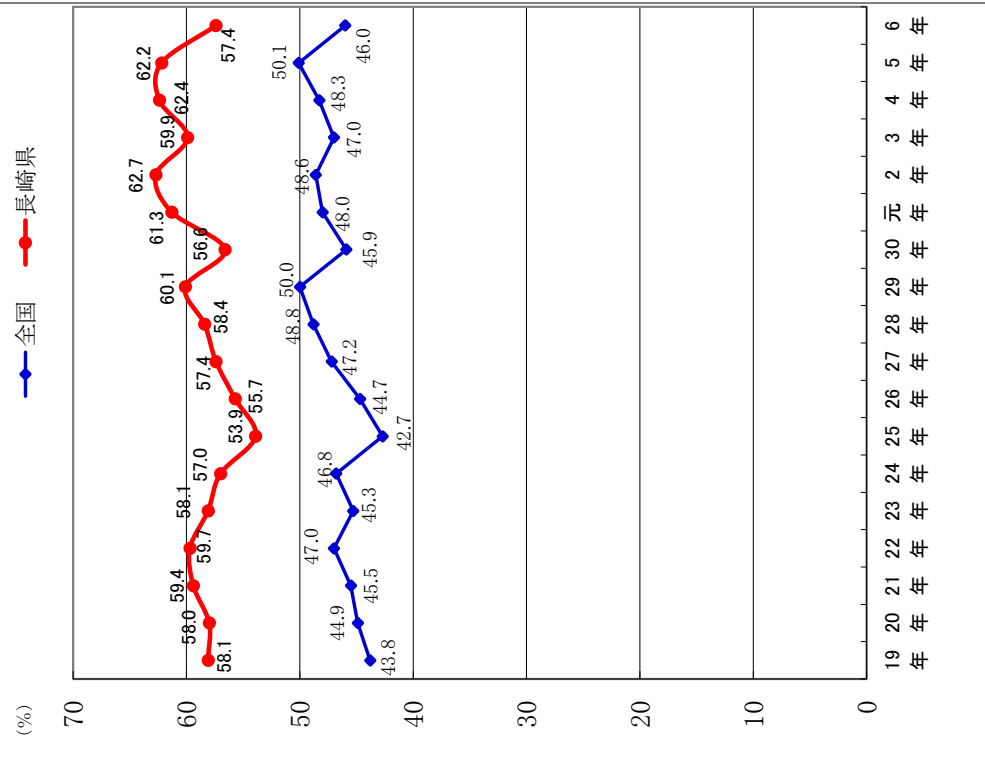


図3 民間企業の法定雇用率達成企業割合





◎ 法定雇用率とは

民間企業、国、地方公共団体は、「障害者の雇用の促進等に関する法律」に基づき、それぞれ以下の割合（法定雇用率）に相当する数以上の障害者を雇用しなければならないこととされている。

雇用義務の対象となる障害者は、身体障害者、知的障害者又は精神障害者（精神障害者保健福祉手帳の交付を受けている者に限る。）である。

- 民間企業 ……
  - 一般の民間企業 …………… 2. 5 %  
(40.0人以上規模の企業)
  - 特殊法人等 …………… 2. 8 %  
〔労働者数36.0人以上規模の特殊法人、  
独立行政法人、国立大学法人等〕
- 国、地方公共団体 …………… 2. 8 %  
(36.0人以上規模の機関)
- 都道府県等の教育委員会 …………… 2. 7 %  
(37.5人以上規模の機関)

※（ ）内は、それぞれの割合（法定雇用率）によって1人以上の障害者を雇用しなければならないこととなる企業等の規模である。

【一般民間企業における雇用率設定基準】

$$\text{障害者雇用率} = \frac{\text{身体障害者、知的障害者及び精神障害者である常用労働者の数} + \text{失業している身体障害者、知的障害者及び精神障害者の数}}{\text{常用労働者数} + \text{失業者数}}$$

※ 特殊法人、国及び地方公共団体における障害者雇用率は、一般の民間企業の障害者雇用率を下回らない率をもって定めることとされている。

※ 重度身体障害者又は重度知的障害者については、その1人の雇用をもって、2人の身体障害者又は知的障害者を雇用しているものとしてカウントされる。

※ 重度身体障害者又は重度知的障害者である短時間労働者（1週間の所定労働時間が20時間以上30時間未満の労働者）については、1人分として、重度以外の身体障害者及び知的障害者である短時間労働者については、0.5人分としてカウントされる。

※ 精神障害者である短時間労働者については、当分の間、その1人をもって1人分としてカウントされる。

※ 重度身体障害者、重度知的障害者又は精神障害者である特定短時間労働者（1週間の所定労働時間が、10時間以上20時間未満の労働者）については、0.5人分としてカウントされる。

## 令和6年6月1日現在における障害者の雇用状況（詳細表）

### <目次>

|   |   |       |
|---|---|-------|
| 1 | 民間企業における雇用状況（法定雇用率 2.5%）                      |       |
|   | (1) 概況.....                                   | 11    |
|   | (2) 企業規模別の雇用状況.....                           | 12    |
|   | (3) 産業別の雇用状況.....                             | 13・14 |
|   | (4) 法定雇用率未達成企業における従業員規模別の<br>障害者不足数階級別割合..... | 15    |
|   | (5) 身体障害者の部位別雇用状況.....                        | 16    |
| 2 | 地方公共団体における在職状況                                |       |
|   | (1) 県等の機関（法定雇用率 2.8%）.....                    | 17    |
|   | (2) 市町の機関（法定雇用率 2.8%）.....                    | 18    |
|   | (3) 法定雇用率2.7%が適用される教育委員会（法定雇用率2.7%）.....      | 19    |
| 3 | 地方独立行政法人等における雇用状況（法定雇用率 2.8%）.....            | 20    |

<詳細表>

1. 民間企業における雇用状況 (法定雇用率2.5%)

(1) 概況

① 概況

| 区分      | ① 企業数   |       | ② 法定雇用障害者数の算定基礎となる労働者数     |                            | ③ 障害者の数                    |                            |          |                 |                          |         | ④          | ⑤       | ⑥           |
|---------|---------|-------|----------------------------|----------------------------|----------------------------|----------------------------|----------|-----------------|--------------------------|---------|------------|---------|-------------|
|         | 企業      | 人     | A. 重度身体障害者及び重度知的障害者となる労働者数 | B. 重度身体障害者及び重度知的障害者である労働者数 | C. 重度以外身体障害者及び知的障害者である労働者数 | D. 重度以外身体障害者及び知的障害者である労働者数 | E. 精神障害者 | F. 精神障害者である労働者数 | G. 重度知的障害者及び精神障害者である労働者数 | H. 計    | I. うち新規雇用分 | H÷④×100 | 法定雇用率達成企業の数 |
| 一般の民間企業 | 1,135   | 651   | 139                        | 1,532                      | 450                        | 276                        | 334      | 56              | 3,836.0                  | 397.0   | 2.88       | 652     | 57.4        |
|         | (1,026) | (633) | (143)                      | (1,488)                    | (439)                      | (263)                      | (299)    | (-)             | (3,678.5)                | (359.0) | (2.85)     | (638)   | (62.2)      |

- 注1 ②欄の「法定雇用障害者数の算定基礎となる労働者数」とは、常用労働者総数から除外率相当数(対象障害者が就業すると認められる職種が相当の割合を占める業種について定められた率を乗じて得た数)を除いた労働者数である。
- 2 法令上、③A欄の「重度身体障害者及び重度知的障害者」については、1人を2人に相当するものとしており、H欄の計を算出するに当たりダブルカウントを行い、D欄の「重度以外の身体障害者及び知的障害者である労働者数」と及びG欄の「重度身体障害者、重度知的障害者及び精神障害者である労働者数」については、1人を0.5人に相当するものとしており、H欄の計を算出するに当たり0.5カウントとしている。
- ただし、B欄の「重度身体障害者及び重度知的障害者である労働者数」と及びF欄の「精神障害者である労働者数」については、1人を1カウントとしている。
- 3 A、C、E欄は1週間の所定労働時間が30時間以上の労働者、B、D、F欄は1週間の所定労働時間が20時間以上30時間未満の労働者、G欄は1週間の所定労働時間が10時間以上20時間未満の労働者である。
- 4 I欄の「うち新規雇用分」は、当該年の前年の6月1日から当該年の6月1日までの1年間に新規に雇い入れられた障害者数である。
- 5 ( )内は令和5年6月1日現在の数値である。

② 障害者別雇用状況

| 区分      | ① 障害者の数 |     | ② 身体障害者の数  |                   |                     |                     |            |           | ③ 知的障害者の数  |            |                   |                     |                     |                   | ④ 精神障害者の数 |            |          |                 |                 |                 |                 |      |
|---------|---------|-----|------------|-------------------|---------------------|---------------------|------------|-----------|------------|------------|-------------------|---------------------|---------------------|-------------------|-----------|------------|----------|-----------------|-----------------|-----------------|-----------------|------|
|         | 重度身体障害者 | 人   | a. 重度身体障害者 | b. 重度身体障害者である労働者数 | c. 重度以外身体障害者である労働者数 | d. 重度以外身体障害者である労働者数 | e. 重度知的障害者 | f. 計      | g. うち新規雇用分 | a. 重度知的障害者 | b. 重度知的障害者である労働者数 | c. 重度以外知的障害者である労働者数 | d. 重度以外知的障害者である労働者数 | e. 重度知的障害者である労働者数 | f. 計      | g. うち新規雇用分 | a. 精神障害者 | b. 精神障害者である労働者数 | c. 精神障害者である労働者数 | d. 精神障害者である労働者数 | e. 精神障害者である労働者数 | f. 計 |
| 一般の民間企業 | 568.5   | 13  | 516        | 110               | 822                 | 179                 | 26         | 2,066.5   | 157.0      | 135        | 29                | 710                 | 271                 | 3                 | 1,146.0   | 103.5      | 334      | 276             | 27              | 623.5           | 136.5           |      |
|         | (498)   | (4) | (498)      | (112)             | (807)               | (177)               | (-)        | (2,003.5) | (140.0)    | (135)      | (31)              | (681)               | (262)               | (-)               | (1,113.0) | (104.0)    | (299)    | (263)           | (-)             | (562.0)         | (115.0)         |      |

- 注1 ①欄の「障害者の数」とは②③④f欄の計である。
- 2 ②③a欄の重度障害者については法令上、1人を2人に相当するものとしており、②③f欄の計を算出するに当たりダブルカウントを行っている。
- 3 法令上②③d欄の重度以外の身体障害者及び知的障害者である労働者数並びに②③④e欄の重度身体障害者、重度知的障害者及び精神障害者である特定短時間労働者については、1人を0.5人に相当するものとしており、②③④f欄の計を算出するに当たり0.5カウントとしている。ただし、②③b欄及び②④d欄の重度身体障害者、重度知的障害者及び精神障害者である短時間労働者については、1人を1カウントとしている。
- 4 ②③のa欄及び②③④のc欄は1週間の所定労働時間が30時間以上の労働者、②③のb欄及び②③④のd欄は1週間の所定労働時間が20時間以上30時間未満の労働者、②③④のe欄は1週間の所定労働時間が10時間以上20時間未満の労働者である。
- 5 ②③④g欄の「うち新規雇用分」は当該年の前年の6月2日から当該年の6月1日までの1年間に新規に雇い入れられた障害者数である。
- 6 ( )内は令和5年6月1日現在の数値である。

【参考】就労継続支援A型事業所における障害者雇用状況

| A型事業所 | 算定基礎労働者数 |    | 重度身体障害者 |   | 重度以外身体障害者 |   | 知的障害者 |    | 精神障害者 |     | 精神障害者短時間 |   | 精神障害者特 |    | 障害者計  |       |
|-------|----------|----|---------|---|-----------|---|-------|----|-------|-----|----------|---|--------|----|-------|-------|
|       | 568.5    | 13 | 24      | 4 | 29        | 0 | 68.5  | 50 | 5     | 103 | 119      | 0 | 267.5  | 28 | 162.0 | 498.0 |
|       |          |    |         |   |           |   |       |    |       |     |          |   |        |    |       |       |

※ 就労継続支援A型事業所に該当するものとして報告された24事業所について集計を行ったもの。(算定基礎労働者数、身体障害者数、知的障害者数、精神障害者数、精神障害者計、障害者計欄の算出にあたっては、上記1(1)①、②と同様のカウントにて算出している。)

ただし、重度身体障害者、重度知的障害者及び精神障害者である特定短時間労働者については、就労継続支援A型の利用者を含めないこととしている。

(2) 企業規模別の雇用状況

① 概況

| 区分           | ① 企業数       |                 | ③ 障害者の数           |                            |                      |                               |          |                   |                              |                                 |            |         | ④ 実雇用率      |        | ⑤ 法定雇用率 |             | ⑥ 法定雇用率達成企業割合 |  |
|--------------|-------------|-----------------|-------------------|----------------------------|----------------------|-------------------------------|----------|-------------------|------------------------------|---------------------------------|------------|---------|-------------|--------|---------|-------------|---------------|--|
|              | 企業数         | 法定雇用率の基礎となる労働者数 | A. 重度身体障害者及び知的障害者 | B. 重度身体障害者及び知的障害者である短時間労働者 | C. 重度以外の身体障害者及び知的障害者 | D. 重度以外の身体障害者及び知的障害者である短時間労働者 | E. 精神障害者 | F. 精神障害者である短時間労働者 | G. 重度身体障害者及び知的障害者である特定短時間労働者 | H. 計<br>A×2+B+C+D×0.5+E+F+G×0.5 | I. うち新規雇用分 | H÷②×100 | 法定雇用率達成企業の数 | 達成企業割合 | H÷②×100 | 法定雇用率達成企業の数 | 達成企業割合        |  |
| 規模計          | 1,135       | 133,372.0       | 651               | 139                        | 1,532                | 450                           | 334      | 276               | 56                           | 3,836.0                         | 397.0      | 2.88    | 652         | 57.4   | 652     | 57.4        |               |  |
| (1,026)      | (129,231.0) | (633)           | (143)             | (439)                      | (1,488)              | (439)                         | (299)    | (263)             | (-)                          | (3,678.5)                       | (359.0)    | (2.85)  | (638)       | (62.2) | (638)   | (62.2)      |               |  |
| 40～43.5人未満   | 73          | 3,034.0         | 7                 | 3                          | 16                   | 11                            | 5        | 4                 | 3                            | 49.0                            | 6.5        | 1.62    | 28          | 38.4   | 28      | 38.4        |               |  |
| (-)          | (-)         | (-)             | (-)               | (-)                        | (-)                  | (-)                           | (-)      | (-)               | (-)                          | (-)                             | (-)        | (-)     | (-)         | (-)    | (-)     | (-)         |               |  |
| 43.5～100人未満  | 620         | 37,753.0        | 169               | 33                         | 373                  | 119                           | 81       | 63                | 7                            | 951.0                           | 105.0      | 2.52    | 336         | 54.2   | 336     | 54.2        |               |  |
| (589)        | (36,989.0)  | (153)           | (48)              | (125)                      | (340)                | (125)                         | (82)     | (73)              | (-)                          | (911.5)                         | (105.5)    | (2.46)  | (326)       | (55.3) | (326)   | (55.3)      |               |  |
| 100～300人未満   | 358         | 50,832.0        | 259               | 66                         | 619                  | 228                           | 132      | 157               | 24                           | 1,618.0                         | 191.0      | 3.18    | 242         | 67.6   | 242     | 67.6        |               |  |
| (353)        | (50,593.0)  | (262)           | (61)              | (232)                      | (616)                | (232)                         | (119)    | (142)             | (-)                          | (1,578.0)                       | (157.0)    | (3.12)  | (255)       | (72.2) | (255)   | (72.2)      |               |  |
| 300～500人未満   | 52          | 16,339.0        | 79                | 6                          | 196                  | 28                            | 49       | 18                | 5                            | 443.5                           | 22.0       | 2.71    | 29          | 55.8   | 29      | 55.8        |               |  |
| (52)         | (16,403.0)  | (80)            | (7)               | (24)                       | (207)                | (24)                          | (41)     | (21)              | (-)                          | (448.0)                         | (34.5)     | (2.73)  | (39)        | (75.0) | (39)    | (75.0)      |               |  |
| 500～1,000人未満 | 24          | 13,993.0        | 94                | 20                         | 206                  | 24                            | 38       | 14                | 5                            | 480.5                           | 41.0       | 3.43    | 12          | 50.0   | 12      | 50.0        |               |  |
| (24)         | (14,001.0)  | (95)            | (16)              | (30)                       | (200)                | (30)                          | (36)     | (15)              | (-)                          | (472.0)                         | (33.0)     | (3.37)  | (14)        | (58.3) | (14)    | (58.3)      |               |  |
| 1,000人以上     | 8           | 11,421.0        | 43                | 11                         | 122                  | 40                            | 29       | 20                | 12                           | 294.0                           | 31.5       | 2.57    | 5           | 62.5   | 5       | 62.5        |               |  |
| (8)          | (11,245.0)  | (43)            | (11)              | (28)                       | (125)                | (28)                          | (21)     | (12)              | (-)                          | (269.0)                         | (29.0)     | (2.39)  | (4)         | (50.0) | (4)     | (50.0)      |               |  |

注 1 (1) ①の表と同じ。

② 障害種別雇用状況

| 区分           | ① 障害者の数    |                     | ② 身体障害者の数              |                        |                          |                   |            | ③ 知的障害者の数           |                        |                        |                          |                   | ④ 精神障害者の数 |                   |                     |                   |                     |                   |
|--------------|------------|---------------------|------------------------|------------------------|--------------------------|-------------------|------------|---------------------|------------------------|------------------------|--------------------------|-------------------|-----------|-------------------|---------------------|-------------------|---------------------|-------------------|
|              | a. 重度身体障害者 | b. 重度身体障害者である短時間労働者 | c. 重度以外の身体障害者である短時間労働者 | d. 重度以外の身体障害者である短時間労働者 | e. 重度以外の身体障害者である特定短時間労働者 | f. 計<br>a+b+c+d+e | a. 重度知的障害者 | b. 重度知的障害者である短時間労働者 | c. 重度以外の知的障害者である短時間労働者 | d. 重度以外の知的障害者である短時間労働者 | e. 重度以外の知的障害者である特定短時間労働者 | f. 計<br>a+b+c+d+e | a. 精神障害者  | b. 精神障害者である短時間労働者 | c. 精神障害者である特定短時間労働者 | d. 精神障害者である短時間労働者 | e. 精神障害者である特定短時間労働者 | f. 計<br>a+b+c+d+e |
| 規模計          | 3,836.0    | 516                 | 822                    | 179                    | 157.0                    | 2,066.5           | 135        | 29                  | 710                    | 271                    | 103.5                    | 334               | 276       | 27                | 623.5               | 27                | 623.5               | 136.5             |
| (3,678.5)    | (498)      | (112)               | (807)                  | (177)                  | (140.0)                  | (2,003.5)         | (135)      | (31)                | (681)                  | (262)                  | (104.0)                  | (299)             | (263)     | (-)               | (562.0)             | (-)               | (562.0)             | (115.0)           |
| 40～43.5人未満   | 49.0       | 6                   | 11                     | 1                      | 1.5                      | 25.5              | 1          | 2                   | 5                      | 10                     | 1.5                      | 5                 | 4         | 1                 | 9.5                 | 1                 | 9.5                 | 3.5               |
| (-)          | (-)        | (-)                 | (-)                    | (-)                    | (-)                      | (-)               | (-)        | (-)                 | (-)                    | (-)                    | (-)                      | (-)               | (-)       | (-)               | (-)                 | (-)               | (-)                 | (-)               |
| 43.5～100人未満  | 951.0      | 126                 | 210                    | 50                     | 46.0                     | 512.0             | 43         | 9                   | 163                    | 69                     | 30.5                     | 81                | 63        | 4                 | 146.0               | 4                 | 146.0               | 28.5              |
| (911.5)      | (112)      | (37)                | (59)                   | (38.0)                 | (480.5)                  | (41)              | (11)       | (148)               | (70)                   | (276.0)                | (31.5)                   | (82)              | (73)      | (-)               | (155.0)             | (-)               | (155.0)             | (36.0)            |
| 100～300人未満   | 1,618.0    | 222                 | 349                    | 90                     | 75.5                     | 898.0             | 37         | 12                  | 270                    | 138                    | 46.0                     | 132               | 157       | 10                | 294.0               | 10                | 294.0               | 69.5              |
| (1,578.0)    | (223)      | (49)                | (363)                  | (86)                   | (60.0)                   | (901.0)           | (39)       | (12)                | (253)                  | (146)                  | (37.0)                   | (119)             | (142)     | (-)               | (261.0)             | (-)               | (261.0)             | (60.0)            |
| 300～500人未満   | 443.5      | 60                  | 109                    | 8                      | 6.0                      | 240.0             | 19         | 0                   | 87                     | 20                     | 8.0                      | 49                | 18        | 3                 | 68.5                | 3                 | 68.5                | 8.0               |
| (448.0)      | (60)       | (6)                 | (117)                  | (8)                    | (16.0)                   | (247.0)           | (20)       | (-)                 | (90)                   | (16)                   | (11.5)                   | (41)              | (21)      | (-)               | (62.0)              | (-)               | (62.0)              | (7.0)             |
| 500～1,000人未満 | 480.5      | 62                  | 92                     | 12                     | 18.0                     | 237.5             | 32         | 6                   | 114                    | 12                     | 11.5                     | 38                | 14        | 2                 | 53.0                | 2                 | 53.0                | 11.5              |
| (472.0)      | (63)       | (10)                | (92)                   | (15)                   | (18.5)                   | (235.5)           | (32)       | (6)                 | (108)                  | (15)                   | (6.5)                    | (36)              | (15)      | (-)               | (51.0)              | (-)               | (51.0)              | (8.0)             |
| 1,000人以上     | 294.0      | 40                  | 51                     | 18                     | 10.0                     | 153.5             | 3          | 0                   | 71                     | 22                     | 88.0                     | 29                | 20        | 7                 | 52.5                | 7                 | 52.5                | 15.5              |
| (269.0)      | (40)       | (10)                | (43)                   | (13)                   | (7.5)                    | (139.5)           | (3)        | (1)                 | (82)                   | (15)                   | (17.5)                   | (21)              | (12)      | (-)               | (33.0)              | (-)               | (33.0)              | (4.0)             |

注 1 (1) ②の表と同じ。

(3) 産業別の雇用状況

①概況

| 区分                  | ①<br>企業数               | ②<br>法定雇用労働者<br>数の算定の基礎<br>となる労働者数 | ③障害者の数                                 |   |                                  |   |              |                           |  |   |                      |                      | ④<br>実雇用率<br>H÷②×100 | ⑤<br>法定雇用率<br>達成企業の数 | ⑥<br>法定雇用率<br>達成企業の割合 |                |
|---------------------|------------------------|------------------------------------|--|---|----------------------------------|---|--------------|---------------------------|--|---|----------------------|----------------------|----------------------|----------------------|-----------------------|----------------|
|                     |                        |                                    | A. 重度身体<br>障害者及び重<br>度の知的障害者<br>である労働者 | B. 重度身体<br>障害者及び重<br>度の知的障害者<br>である短時間<br>労働者 | C. 重度以外<br>の身体障害者<br>及び知的障害<br>者 | D. 重度以外<br>の身体障害者<br>及び知的障害<br>者である短時<br>間労働者 | E. 精神<br>障害者 | F. 精神障害<br>者である短時<br>間労働者 | G. 重度身体<br>障害者、重度<br>知的障害者及<br>び精神障害者<br>である特定短<br>時間労働者 | H. 計<br>A×2+B+C<br>+D×0.5+E<br>+F+G×0.5 | 人<br>うち新規<br>雇用分     | 人                    |                      |                      |                       | %              |
| 産業計                 | 企業<br>1,135<br>(1,026) | 133,372.0<br>(129,231.0)           | 651<br>(633)                           | 139<br>(143)                                  | 1,532<br>(1,488)                 | 450<br>(439)                                  | 334<br>(299) | 276<br>(263)              | 0  | 3                                       | 88.0<br>(3,678.5)    | 3,836.0<br>(3,599.0) | 397.0<br>(359.0)     | 2.88<br>(2.85)       | 652<br>(638)          | 57.4<br>(62.2) |
| 建設業                 | 57<br>(45)             | 4,379.0<br>(3,868.5)               | 26<br>(18)                             | 0<br>(0)                                      | 32<br>(26)                       | 1<br>(1)                                      | 0<br>(5)     | 0<br>(2)                  | 0  | 0                                       | 69.5<br>(69.5)       | 8.0<br>(9.0)         | 8.0<br>(9.0)         | 2.01<br>(1.80)       | 26<br>(20)            | 45.6<br>(44.4) |
| 製造業                 | 195<br>(173)           | 23,158.5<br>(22,052.0)             | 126<br>(126)                           | 7<br>(9)                                      | 300<br>(286)                     | 27<br>(20)                                    | 52<br>(50)   | 8<br>(3)                  | 0  | 0                                       | 635.5<br>(610.0)     | 46.0<br>(25.0)       | 46.0<br>(25.0)       | 2.74<br>(2.77)       | 109<br>(108)          | 55.9<br>(62.4) |
| 情報通信業               | 22<br>(23)             | 2,245.5<br>(2,474.0)               | 12<br>(12)                             | 0<br>(0)                                      | 8<br>(12)                        | 0<br>(0)                                      | 5<br>(3)     | 1<br>(0)                  | 0  | 0                                       | 38.5<br>(40.0)       | 3.0<br>(3.0)         | 3.0<br>(3.0)         | 1.71<br>(1.62)       | 9<br>(10)             | 40.9<br>(43.5) |
| 運輸業、郵便業             | 61<br>(57)             | 6,977.0<br>(6,807.0)               | 38<br>(34)                             | 5<br>(3)                                      | 99<br>(98)                       | 9<br>(8)                                      | 9<br>(7)     | 2<br>(2)                  | 0  | 0                                       | 196.0<br>(182.0)     | 20.5<br>(20.5)       | 20.5<br>(20.5)       | 2.81<br>(2.67)       | 35<br>(34)            | 57.4<br>(59.6) |
| 卸売業、小売業             | 161<br>(146)           | 19,175.0<br>(18,869.0)             | 53<br>(59)                             | 12<br>(16)                                    | 185<br>(181)                     | 54<br>(62)                                    | 41<br>(36)   | 30<br>(31)                | 0  | 0                                       | 406.0<br>(413.0)     | 26.5<br>(30.5)       | 26.5<br>(30.5)       | 2.12<br>(2.19)       | 77<br>(77)            | 47.8<br>(52.7) |
| 金融業、保険業             | 7<br>(7)               | 864.0<br>(896.5)                   | 2<br>(4)                               | 1<br>(0)                                      | 5<br>(5)                         | 0<br>(0)                                      | 2<br>(2)     | 0<br>(0)                  | 0  | 0                                       | 12.0<br>(15.0)       | 1.0<br>(1.0)         | 1.0<br>(1.0)         | 1.39<br>(1.67)       | 2<br>(4)              | 28.6<br>(57.1) |
| 不動産業、<br>物品賃貸業      | 9<br>(5)               | 723.5<br>(516.0)                   | 2<br>(2)                               | 0<br>(0)                                      | 5<br>(4)                         | 0<br>(0)                                      | 4<br>(5)     | 0<br>(0)                  | 0  | 0                                       | 13.0<br>(13.0)       | 0.0<br>(4.0)         | 0.0<br>(4.0)         | 1.80<br>(2.52)       | 4<br>(4)              | 44.4<br>(80.0) |
| 学術研究、専門・<br>技術サービス業 | 34<br>(27)             | 2,990.0<br>(2,579.0)               | 10<br>(10)                             | 0<br>(0)                                      | 14<br>(13)                       | 1<br>(0)                                      | 4<br>(8)     | 0<br>(0)                  | 0  | 0                                       | 38.5<br>(41.0)       | 2.0<br>(1.0)         | 2.0<br>(1.0)         | 1.29<br>(1.59)       | 11<br>(14)            | 32.4<br>(51.9) |
| 宿泊業、<br>飲食サービス業     | 40<br>(34)             | 3,629.0<br>(3,430.5)               | 13<br>(11)                             | 7<br>(7)                                      | 34<br>(27)                       | 34<br>(32)                                    | 10<br>(9)    | 20<br>(23)                | 0  | 0                                       | 114.5<br>(104.0)     | 14.5<br>(16.0)       | 14.5<br>(16.0)       | 3.16<br>(3.03)       | 27<br>(24)            | 67.5<br>(70.6) |
| 生活関連サービス業、<br>娯楽業   | 26<br>(23)             | 4,676.0<br>(4,496.5)               | 21<br>(18)                             | 3<br>(2)                                      | 67<br>(67)                       | 20<br>(9)                                     | 12<br>(12)   | 5<br>(2)                  | 0  | 0                                       | 141.0<br>(123.5)     | 15.0<br>(12.0)       | 15.0<br>(12.0)       | 3.02<br>(2.75)       | 15<br>(13)            | 57.7<br>(56.5) |
| 教育、<br>学習支援業        | 29<br>(26)             | 2,715.0<br>(2,572.0)               | 13<br>(12)                             | 0<br>(0)                                      | 14<br>(13)                       | 1<br>(2)                                      | 5<br>(4)     | 1<br>(1)                  | 0  | 0                                       | 47.0<br>(43.0)       | 2.5<br>(1.0)         | 2.5<br>(1.0)         | 1.73<br>(1.67)       | 10<br>(9)             | 34.5<br>(34.6) |
| 医療、福祉               | 365<br>(346)           | 45,415.5<br>(44,688.5)             | 260<br>(252)                           | 88<br>(95)                                    | 592<br>(587)                     | 265<br>(272)                                  | 148<br>(129) | 191<br>(182)              | 0  | 0                                       | 1,686.0<br>(1,633.0) | 213.5<br>(193.5)     | 213.5<br>(193.5)     | 3.71<br>(3.65)       | 250<br>(251)          | 68.5<br>(72.5) |
| 複合サービス事業            | 19<br>(15)             | 4,973.0<br>(4,847.5)               | 27<br>(25)                             | 4<br>(3)                                      | 55<br>(57)                       | 4<br>(6)                                      | 10<br>(6)    | 5<br>(5)                  | 0  | 0                                       | 130.0<br>(124.0)     | 6.0<br>(12.0)        | 6.0<br>(12.0)        | 2.61<br>(2.56)       | 11<br>(10)            | 57.9<br>(66.7) |
| サービス業               | 88<br>(79)             | 9,479.5<br>(9,226.0)               | 40<br>(40)                             | 10<br>(8)                                     | 97<br>(86)                       | 33<br>(24)                                    | 28<br>(21)   | 13<br>(12)                | 0  | 0                                       | 246.0<br>(219.0)     | 38.0<br>(26.5)       | 38.0<br>(26.5)       | 2.60<br>(2.37)       | 55<br>(47)            | 62.5<br>(59.5) |
| その他の産業              | 22<br>(20)             | 1,971.5<br>(1,908.0)               | 8<br>(10)                              | 1<br>(0)                                      | 25<br>(26)                       | 2<br>(1)                                      | 1<br>(2)     | 0<br>(0)                  | 0  | 0                                       | 44.0<br>(48.5)       | 0.5<br>(4.0)         | 0.5<br>(4.0)         | 2.23<br>(2.54)       | 11<br>(13)            | 50.0<br>(65.0) |

注 1 (1) ①の表と同じ。  
その他の産業には、「農、林、漁業」、「鉱業、採石業、砂利採取業」及び「電気・ガス・熱供給・水道業」が含まれる。

②障害種別雇用状況

| 区分              | ①障害者の数               |                    |               |                       |                      |  | ②身体障害者の数             |                    |               |                       |                      |  | ③知的障害者の数     |                  |           |                  |                    |   | ④精神障害者の数 |  |  |  |  |  |
|-----------------|----------------------|--------------------|---------------|-----------------------|----------------------|--|----------------------|--------------------|---------------|-----------------------|----------------------|--|--------------|------------------|-----------|------------------|--------------------|---|----------|--|--|--|--|--|
|                 | a. 重度身体障害者           | b. 重度身体障害者である短期労働者 | c. 重度以外の身体障害者 | d. 重度以外の身体障害者である短期労働者 | e. 重度身体障害者である特定短期労働者 | f. 計<br>$a \times 2 + b + c + d + e \times 0.5$<br>雇用法 | a. 重度知的障害者           | b. 重度知的障害者である短期労働者 | c. 重度以外の知的障害者 | d. 重度以外の知的障害者である短期労働者 | e. 重度知的障害者である特定短期労働者 | f. 計<br>$a \times 2 + b + c + d + e \times 0.5$<br>雇用法 | a. 精神障害者     | b. 精神障害者である短期労働者 | c. 精神障害者  | d. 精神障害者である短期労働者 | e. 精神障害者である特定短期労働者 | f. 計<br>$a + b + c + d + e \times 0.5$<br>雇用法 |          |  |  |  |  |  |
| 産業計             | 3,836.0<br>(3,678.5) | 516<br>(498)       | 110<br>(112)  | 822<br>(807)          | 179<br>(177)         | 26<br>(-)  | 2,066.5<br>(2,003.5) | 157.0<br>(140.0)   | 710<br>(681)  | 271<br>(262)          | 3<br>(-)             | 1,146.0<br>(1,113.0)                                   | 334<br>(299) | 276<br>(263)     | 27<br>(-) | 623.5<br>(562.0) | 136.5<br>(115.0)   |   |          |  |  |  |  |  |
| 建設業             | 88.0<br>(69.5)       | 22<br>(18)         | 1<br>(0)      | 28<br>(24)            | 0<br>(1)             | 0<br>(-)   | 73.0<br>(60.5)       | 6.0<br>(7.0)       | 4<br>(2)      | 0<br>(0)              | 0<br>(-)             | 12.0<br>(2.0)  | 3<br>(5)     | 0<br>(2)         | 0<br>(-)  | 3.0<br>(7.0)     | 1.0<br>(2.0)       |   |          |  |  |  |  |  |
| 製造業             | 635.5<br>(610.0)     | 99<br>(96)         | 4<br>(5)      | 143<br>(146)          | 11<br>(7)            | 2<br>(-)   | 351.5<br>(346.5)     | 20.0<br>(9.0)      | 157<br>(140)  | 16<br>(13)            | 2<br>(-)             | 223.0<br>(210.5)                                       | 52<br>(50)   | 8<br>(3)         | 2<br>(-)  | 61.0<br>(53.0)   | 9.0<br>(2.0)       |   |          |  |  |  |  |  |
| 情報通信業           | 38.5<br>(40.0)       | 12<br>(12)         | 0<br>(0)      | 8<br>(11)             | 0<br>(2)             | 1<br>(-)   | 32.5<br>(36.0)       | 2.0<br>(3.0)       | 0<br>(1)      | 0<br>(0)              | 0<br>(-)             | 0.0<br>(1.0)   | 5<br>(3)     | 1<br>(0)         | 0<br>(-)  | 6.0<br>(3.0)     | 1.0<br>(0.0)       |   |          |  |  |  |  |  |
| 運輸業、郵便業         | 196.0<br>(182.0)     | 35<br>(31)         | 4<br>(3)      | 82<br>(83)            | 6<br>(2)             | 1<br>(-)   | 159.5<br>(149.0)     | 13.5<br>(14.0)     | 17<br>(15)    | 3<br>(6)              | 0<br>(-)             | 25.5<br>(24.0)   | 9<br>(7)     | 2<br>(2)         | 0<br>(-)  | 11.0<br>(9.0)    | 2.0<br>(3.0)       |   |          |  |  |  |  |  |
| 卸売業、小売業         | 406.0<br>(413.0)     | 44<br>(48)         | 7<br>(11)     | 98<br>(97)            | 32<br>(37)           | 5<br>(-)   | 211.5<br>(222.5)     | 9.5<br>(13.5)      | 87<br>(84)    | 22<br>(25)            | 0<br>(-)             | 121.0<br>(123.5)                                       | 41<br>(36)   | 30<br>(31)       | 5<br>(-)  | 73.5<br>(67.0)   | 9.0<br>(9.0)       |   |          |  |  |  |  |  |
| 金融業、保険業         | 12.0<br>(15.0)       | 2<br>(4)           | 1<br>(0)      | 5<br>(5)              | 0<br>(0)             | 0<br>(-)   | 10.0<br>(13.0)       | 0.0<br>(1.0)       | 0<br>(0)      | 0<br>(0)              | 0<br>(-)             | 0.0<br>(0.0)   | 2<br>(2)     | 0<br>(0)         | 0<br>(-)  | 2.0<br>(2.0)     | 1.0<br>(0.0)       |   |          |  |  |  |  |  |
| 不動産業、物品賃貸業      | 13.0<br>(13.0)       | 2<br>(2)           | 0<br>(0)      | 5<br>(4)              | 0<br>(0)             | 0<br>(-)   | 9.0<br>(8.0)         | 0.0<br>(2.0)       | 0<br>(0)      | 0<br>(0)              | 0<br>(-)             | 0.0<br>(0.0)   | 4<br>(5)     | 0<br>(0)         | 0<br>(-)  | 4.0<br>(5.0)     | 0.0<br>(2.0)       |   |          |  |  |  |  |  |
| 学術研究、専門・技術サービス業 | 38.5<br>(41.0)       | 9<br>(9)           | 0<br>(0)      | 11<br>(10)            | 1<br>(0)             | 0<br>(-)   | 29.5<br>(28.0)       | 2.0<br>(0.0)       | 3<br>(3)      | 0<br>(0)              | 0<br>(-)             | 5.0<br>(5.0)   | 4<br>(8)     | 0<br>(0)         | 0<br>(-)  | 4.0<br>(8.0)     | 0.0<br>(1.0)       |   |          |  |  |  |  |  |
| 宿泊業、飲食サービス業     | 114.5<br>(104.0)     | 12<br>(10)         | 3<br>(5)      | 14<br>(10)            | 5<br>(6)             | 0<br>(-)   | 43.5<br>(38.0)       | 6.0<br>(3.0)       | 20<br>(17)    | 29<br>(26)            | 0<br>(-)             | 40.5<br>(34.0)   | 10<br>(9)    | 20<br>(23)       | 1<br>(-)  | 30.5<br>(32.0)   | 4.0<br>(10.0)      |   |          |  |  |  |  |  |
| 生活関連サービス業、娯楽業   | 141.0<br>(123.5)     | 19<br>(17)         | 3<br>(2)      | 32<br>(25)            | 9<br>(8)             | 2<br>(-)   | 78.5<br>(65.0)       | 5.0<br>(6.0)       | 35<br>(42)    | 11<br>(1)             | 0<br>(-)             | 44.5<br>(44.5)   | 12<br>(12)   | 5<br>(2)         | 2<br>(-)  | 18.0<br>(14.0)   | 3.0<br>(1.0)       |   |          |  |  |  |  |  |
| 教育、学習支援業        | 47.0<br>(43.0)       | 13<br>(12)         | 0<br>(0)      | 14<br>(13)            | 1<br>(2)             | 1<br>(-)   | 41.0<br>(38.0)       | 1.5<br>(0.0)       | 0<br>(0)      | 0<br>(0)              | 0<br>(-)             | 0.0<br>(0.0)   | 5<br>(4)     | 1<br>(1)         | 0<br>(-)  | 6.0<br>(5.0)     | 1.0<br>(1.0)       |   |          |  |  |  |  |  |
| 医療、福祉           | 1,686.0<br>(1,633.0) | 181<br>(173)       | 73<br>(77)    | 274<br>(276)          | 88<br>(91)           | 11<br>(-)  | 758.5<br>(744.5)     | 68.0<br>(52.0)     | 318<br>(311)  | 177<br>(181)          | 1<br>(-)             | 580.0<br>(577.5)                                       | 146<br>(129) | 191<br>(182)     | 17<br>(-) | 347.5<br>(311.0) | 92.5<br>(79.0)     |   |          |  |  |  |  |  |
| 複合サービス事業        | 130.0<br>(124.0)     | 25<br>(24)         | 4<br>(3)      | 28<br>(30)            | 1<br>(3)             | 0<br>(-)   | 82.5<br>(82.5)       | 2.0<br>(9.0)       | 27<br>(27)    | 3<br>(3)              | 0<br>(-)             | 32.5<br>(30.5)   | 10<br>(6)    | 5<br>(5)         | 0<br>(-)  | 15.0<br>(11.0)   | 3.0<br>(0.0)       |   |          |  |  |  |  |  |
| サービス業           | 246.0<br>(219.0)     | 36<br>(35)         | 9<br>(6)      | 62<br>(54)            | 24<br>(17)           | 3<br>(-)   | 156.5<br>(138.5)     | 21.5<br>(17.5)     | 35<br>(32)    | 9<br>(7)              | 0<br>(-)             | 48.5<br>(47.5)   | 28<br>(21)   | 13<br>(12)       | 0<br>(-)  | 41.0<br>(33.0)   | 10.0<br>(5.0)      |   |          |  |  |  |  |  |
| その他の産業          | 44.0<br>(48.5)       | 5<br>(7)           | 1<br>(0)      | 18<br>(19)            | 1<br>(1)             | 0<br>(-)   | 29.5<br>(33.5)       | 0.0<br>(3.0)       | 7<br>(7)      | 1<br>(0)              | 0<br>(-)             | 13.5<br>(13.0)   | 1<br>(2)     | 0<br>(0)         | 0<br>(-)  | 1.0<br>(2.0)     | 0.0<br>(0.0)       |   |          |  |  |  |  |  |

注 1 (1) ②の表と同じ。  
その他の産業には、「農、林、漁業」、「鉱業、採石業、砂利採取業」及び「電気・ガス・熱供給・水道業」が含まれる。

(4) 法定雇用率未達成企業における従業員規模別の障害者不足数階級別割合

| 区分           | ①法定雇用率<br>未達成企業数<br>(%) | ② 不 足 数         |                 |                 |                 |                        |                | ③障害者の数が<br>0人の企業数<br>(%) |
|--------------|-------------------------|-----------------|-----------------|-----------------|-----------------|------------------------|----------------|--------------------------|
|              |                         | 0.5人又は1人<br>(%) | 1.5人又は2人<br>(%) | 2.5人又は3人<br>(%) | 3.5人又は4人<br>(%) | 4.5人以上<br>10人以下<br>(%) | 10.5人以上<br>(%) |                          |
| 規模計          | 483<br>(100.0%)         | 390<br>(80.8%)  | 61<br>(12.6%)   | 20<br>(4.2%)    | 6<br>(1.2%)     | 0<br>(0.0%)            | 307<br>(63.6%) |                          |
| 40～43.5人未満   | 45<br>(100.0%)          | 45<br>(100.0%)  | 0<br>(0.0%)     | 0<br>(0.0%)     | 0<br>(0.0%)     | 0<br>(0.0%)            | 40<br>(88.9%)  |                          |
| 43.5～100人未満  | 284<br>(100.0%)         | 267<br>(94.0%)  | 17<br>(6.0%)    | 0<br>(0.0%)     | 0<br>(0.0%)     | 0<br>(0.0%)            | 253<br>(89.1%) |                          |
| 100～300人未満   | 116<br>(100.0%)         | 61<br>(52.6%)   | 38<br>(32.7%)   | 13<br>(11.2%)   | 3<br>(2.6%)     | 1<br>(0.9%)            | 14<br>(12.1%)  |                          |
| 300～500人未満   | 23<br>(100.0%)          | 13<br>(56.5%)   | 2<br>(8.7%)     | 4<br>(17.4%)    | 2<br>(8.7%)     | 2<br>(8.7%)            | 0<br>(0.0%)    |                          |
| 500～1,000人未満 | 12<br>(100.0%)          | 4<br>(33.4%)    | 3<br>(25.0%)    | 3<br>(25.0%)    | 1<br>(8.3%)     | 1<br>(8.3%)            | 0<br>(0.0%)    |                          |
| 1,000人以上     | 3<br>(100.0%)           | 0<br>(0.0%)     | 1<br>(33.3%)    | 0<br>(0.0%)     | 0<br>(0.0%)     | 2<br>(66.7%)           | 0<br>(0.0%)    |                          |

(注) 1 上段は企業数、下段は当該企業規模階級内における構成比。

2 ②欄の「不足数」とは、法定雇用率を達成するために、6月1日現在の雇用障害者数に加えて雇用しなければならない障害者の数である。

(5) 身体障害者の部位別雇用状況

① 概況

| 区分   | 障害者の雇用の促進等に関する法律別表に掲げる種類別の身体障害者数 |                   |                 |                   |                   |                       | ※実人数 |
|------|----------------------------------|-------------------|-----------------|-------------------|-------------------|-----------------------|------|
|      | 視覚障害者                            | 聴覚又は平衡機能障害者       | 音声・言語・そしゃく機能障害者 | 肢体不自由者            | 内部障害者             | 身体障害者計                |      |
| 民間企業 | 人<br>91<br>(88)                  | 人<br>158<br>(137) | 人<br>28<br>(28) | 人<br>773<br>(760) | 人<br>602<br>(581) | 人<br>1,652<br>(1,594) |      |

注 「身体障害者計」欄には、種類別の身体障害者数について未記入の場合が含まれない。  
( ) 内は令和5年6月1日現在の数値である。

② 企業規模別の雇用状況

| 区分           | 障害者の雇用の促進等に関する法律別表に掲げる種類別の身体障害者数 |                 |                 |                   |                   |                   | ※実人数 |
|--------------|----------------------------------|-----------------|-----------------|-------------------|-------------------|-------------------|------|
|              | 視覚障害者                            | 聴覚又は平衡機能障害者     | 音声・言語・そしゃく機能障害者 | 肢体不自由者            | 内部障害者             | 身体障害者計            |      |
| 40～43.5人未満   | 人<br>1<br>(-)                    | 人<br>4<br>(-)   | 人<br>0<br>(-)   | 人<br>10<br>(-)    | 人<br>6<br>(-)     | 人<br>21<br>(-)    |      |
| 43.5～100人未満  | 人<br>16<br>(15)                  | 人<br>48<br>(41) | 人<br>12<br>(14) | 人<br>204<br>(196) | 人<br>131<br>(130) | 人<br>411<br>(396) |      |
| 100～300人未満   | 人<br>52<br>(48)                  | 人<br>65<br>(62) | 人<br>10<br>(11) | 人<br>321<br>(334) | 人<br>279<br>(266) | 人<br>727<br>(721) |      |
| 300～500人未満   | 人<br>9<br>(11)                   | 人<br>10<br>(11) | 人<br>3<br>(0)   | 人<br>97<br>(97)   | 人<br>66<br>(72)   | 人<br>185<br>(191) |      |
| 500～1,000人未満 | 人<br>11<br>(10)                  | 人<br>14<br>(11) | 人<br>2<br>(2)   | 人<br>81<br>(83)   | 人<br>75<br>(74)   | 人<br>183<br>(180) |      |
| 1,000人以上     | 人<br>2<br>(4)                    | 人<br>17<br>(12) | 人<br>1<br>(1)   | 人<br>60<br>(50)   | 人<br>45<br>(39)   | 人<br>125<br>(106) |      |

注 1 (5) ①の表と同じ。

③ 産業別の雇用状況

| 区分              | 障害者の雇用の促進等に関する法律別表に掲げる種類別の身体障害者数 |                 |                 |                   |                   |                   | ※実人数 |
|-----------------|----------------------------------|-----------------|-----------------|-------------------|-------------------|-------------------|------|
|                 | 視覚障害者                            | 聴覚又は平衡機能障害者     | 音声・言語・そしゃく機能障害者 | 肢体不自由者            | 内部障害者             | 身体障害者計            |      |
| 建設業             | 人<br>2<br>(2)                    | 人<br>2<br>(1)   | 人<br>0<br>(0)   | 人<br>21<br>(16)   | 人<br>26<br>(24)   | 人<br>51<br>(43)   |      |
| 製造業             | 人<br>9<br>(9)                    | 人<br>41<br>(42) | 人<br>11<br>(14) | 人<br>122<br>(115) | 人<br>75<br>(74)   | 人<br>258<br>(254) |      |
| 情報通信業           | 人<br>3<br>(3)                    | 人<br>2<br>(1)   | 人<br>0<br>(0)   | 人<br>10<br>(12)   | 人<br>6<br>(9)     | 人<br>21<br>(25)   |      |
| 運輸業、郵便業         | 人<br>2<br>(2)                    | 人<br>9<br>(8)   | 人<br>1<br>(1)   | 人<br>59<br>(52)   | 人<br>57<br>(56)   | 人<br>128<br>(119) |      |
| 卸売業、小売業         | 人<br>5<br>(5)                    | 人<br>18<br>(15) | 人<br>1<br>(1)   | 人<br>91<br>(93)   | 人<br>71<br>(79)   | 人<br>186<br>(193) |      |
| 金融業、保険業         | 人<br>1<br>(1)                    | 人<br>1<br>(1)   | 人<br>0<br>(0)   | 人<br>4<br>(5)     | 人<br>2<br>(2)     | 人<br>8<br>(9)     |      |
| 不動産業、物品賃貸業      | 人<br>0<br>(0)                    | 人<br>1<br>(1)   | 人<br>0<br>(0)   | 人<br>5<br>(4)     | 人<br>1<br>(1)     | 人<br>7<br>(6)     |      |
| 学術研究、専門・技術サービス業 | 人<br>1<br>(1)                    | 人<br>0<br>(0)   | 人<br>0<br>(0)   | 人<br>5<br>(3)     | 人<br>15<br>(15)   | 人<br>21<br>(19)   |      |
| 宿泊業、飲食サービス業     | 人<br>3<br>(2)                    | 人<br>5<br>(3)   | 人<br>0<br>(0)   | 人<br>17<br>(16)   | 人<br>9<br>(10)    | 人<br>34<br>(31)   |      |
| 生活関連サービス業、娯楽業   | 人<br>1<br>(1)                    | 人<br>8<br>(7)   | 人<br>1<br>(1)   | 人<br>24<br>(21)   | 人<br>31<br>(22)   | 人<br>65<br>(52)   |      |
| 教育、学習支援業        | 人<br>0<br>(0)                    | 人<br>0<br>(0)   | 人<br>0<br>(0)   | 人<br>16<br>(16)   | 人<br>13<br>(11)   | 人<br>29<br>(27)   |      |
| 医療、福祉           | 人<br>57<br>(57)                  | 人<br>59<br>(49) | 人<br>13<br>(10) | 人<br>292<br>(300) | 人<br>206<br>(201) | 人<br>627<br>(617) |      |
| 複合サービス事業        | 人<br>3<br>(2)                    | 人<br>0<br>(1)   | 人<br>0<br>(0)   | 人<br>30<br>(32)   | 人<br>25<br>(25)   | 人<br>58<br>(60)   |      |
| サービス業           | 人<br>4<br>(3)                    | 人<br>11<br>(7)  | 人<br>1<br>(1)   | 人<br>63<br>(59)   | 人<br>55<br>(42)   | 人<br>134<br>(112) |      |
| その他の産業          | 人<br>0<br>(0)                    | 人<br>1<br>(1)   | 人<br>0<br>(0)   | 人<br>14<br>(16)   | 人<br>10<br>(10)   | 人<br>25<br>(27)   |      |

注 1 (5) ①の表と同じ。  
その他の産業には、「農、林、漁業」、「鉱業、採石業、砂利採取業」及び「電気・ガス・熱供給・水道業」が含まれる。



2. 地方公共団体における在職状況

(1) 県等の機関 (法定雇用率2.8%)

①概況

| 区分    | ①<br>機関数 | ②<br>法定雇用障害者数の算定基礎となる職員数  |                               | ③障害者の数               |                                |               |                    |                             |  | ④<br>実雇用率<br>$H \div ② \times 100$ | ⑤<br>法定雇用率違反<br>成機関の数 | ⑥<br>法定雇用率違反<br>成機関の割合<br>% |            |                  |
|-------|----------|---------------------------|-------------------------------|----------------------|--------------------------------|---------------|--------------------|-----------------------------|--|------------------------------------|-----------------------|-----------------------------|------------|------------------|
|       |          | A. 重度身体障害者及び重度知的障害者である職員数 | B. 重度身体障害者及び重度知的障害者である短時間勤務職員 | C. 重度以外の身体障害者及び知的障害者 | D. 重度以外の身体障害者及び知的障害者である短時間勤務職員 | E. 精神障害者である職員 | F. 精神障害者である短時間勤務職員 | G. 重度知的障害者及び精神障害者である短時間勤務職員 | H. 計<br>$A \times 2 + B + C + D \times 0.5 + E + F + G \times 0.5$ |                                    |                       |                             | I. うち新規雇用分 |                  |
| 県等の機関 | 4        | 6,333.0<br>(6,284.5)      | 46<br>(44)                    | 5<br>(6)             | 56<br>(52)                     | 14<br>(10)    | 31<br>(25)         | 5<br>(5)                    | 1<br>(-)   | 196.5<br>(181.0)                   | 17.5<br>(12.0)        | 3.10<br>(2.88)              | 4<br>(4)   | 100.0<br>(100.0) |

注1 ②欄の「法定雇用障害者数の算定基礎となる職員数」とは、職員総数から除外職員数及び除外率相当職員数(旧除外職員が職員総数に占める割合を元に設定した除外率を乗じて得た数)を除いた職員数である。

2 法令上、③A欄の「重度身体障害者及び重度知的障害者」については、1人を2人に相当するものとしており、H欄の「重度以外の身体障害者及び知的障害者である短時間勤務職員」及びG欄の「重度身体障害者、重度知的障害者及び精神障害者である特定短時間勤務職員」については、1人を0.5人に相当するものとしており、H欄の計を算出するに当たり0.5カウントとしている。

3 A、C、E欄は1週間の所定労働時間が30時間以上の職員、B、D、F欄は1週間の所定労働時間が20時間以上30時間未満の職員、G欄は1週間の所定労働時間が10時間以上20時間未満の職員である。

4 I欄の「うち新規雇用分」は、当該年の前年の6月2日から当該年の6月1日までの1年間に新規に雇い入れられた障害者数である。

5 ( )内は令和5年6月1日現在の数値である。

6 長崎県病院企業団は、県の機関ではなく、地方自治法第1条の3第B項によるものの特別地方公共団体(地方公共団体の組合)である。

②障害種別在職状況

| 区分    | ①<br>障害者の数       | ②身体障害者の数   |                      |               |                         |                           | ③知的障害者の数  |              |                      |                         |                           | ④精神障害者の数               |   |          |                    |                      |                                |                |              |
|-------|------------------|------------|----------------------|---------------|-------------------------|---------------------------|---|--------------|----------------------|-------------------------|---------------------------|------------------------|---|----------|--------------------|----------------------|--------------------------------|----------------|--------------|
|       |                  | a. 重度身体障害者 | b. 重度身体障害者である短時間勤務職員 | c. 重度以外の身体障害者 | d. 重度以外の身体障害者である短時間勤務職員 | e. 重度以外の身体障害者である特定短時間勤務職員 | f. 計<br>$a \times 2 + b + c + d + e \times 0.5$ | a. 重度知的障害者   | b. 重度知的障害者である短時間勤務職員 | c. 重度以外の知的障害者である短時間勤務職員 | d. 重度以外の知的障害者である特定短時間勤務職員 | e. 重度知的障害者である特定短時間勤務職員 | f. 計<br>$a \times 2 + b + c + d + e \times 0.5$ | c. 精神障害者 | d. 精神障害者である短時間勤務職員 | e. 精神障害者である特定短時間勤務職員 | f. 計<br>$c + d + e \times 0.5$ | g. うち新規雇用分     |              |
| 県等の機関 | 196.5<br>(181.0) | 46<br>(44) | 5<br>(6)             | 50<br>(45)    | 11<br>(8)               | 1<br>(-)                  | 153.0<br>(143.0)                                | 9.0<br>(4.0) | 0<br>(0)             | 0<br>(0)                | 3<br>(2)                  | 6<br>(7)               | 0<br>(0)  | 0<br>(0) | 31<br>(25)         | 5<br>(5)             | 0<br>(-)                       | 36.0<br>(30.0) | 7.0<br>(5.0) |

注1 ①欄の「障害者の数」とは②③④f欄の計である。

2 ②③a欄の重度障害者については法令上、1人を2人に相当するものとしており、②③f欄の計を算出するに当たりダブルカウントを行っている。

3 法令上②③d欄の重度以外の身体障害者及び知的障害者である短時間勤務職員並びに②③④e欄の重度身体障害者、知的障害者及び精神障害者である特定短時間勤務職員については、1人を0.5人に相当するものとしており、②③④f欄の計を算出するに当たり0.5カウントとしている。ただし、②③b欄及び③d欄の重度身体障害者、重度知的障害者及び精神障害者である短時間勤務職員については、1人を1カウントとしている。

4 ②③のa欄及び②③④のc欄は1週間の所定労働時間が30時間以上の職員、②③のb欄及び②③④のd欄は1週間の所定労働時間が20時間以上30時間未満の職員、②③④のe欄は1週間の所定労働時間が10時間以上20時間未満の職員である。

5 ②③④g欄の「うち新規雇用分」は当該年の前年の6月2日から当該年の6月1日までの1年間に新規に雇い入れられた障害者数である。

6 ( )内は令和5年6月1日現在の数値である。

(2) 市町の機関 (法定雇用率2.8%)

①概況

| 区分    | ② 法定雇用障害者数の算定基礎となる職員数  | ③障害者の数                        |                               |                      |                                |                 |                    | ④ 表雇用率<br>$H \div ② \times 100$ | ⑤ 法定雇用率達成機関の数       | ⑥ 法定雇用率達成機関の割合      |                                       |  |
|-------|------------------------|-------------------------------|-------------------------------|----------------------|--------------------------------|-----------------|--------------------|---------------------------------|---------------------|---------------------|---------------------------------------|--|
|       |                        | A. 重度身体障害者及び重度知的障害者である短時間勤務職員 | B. 重度身体障害者及び重度知的障害者である短時間勤務職員 | C. 重度以外の身体障害者及び知的障害者 | D. 重度以外の身体障害者及び知的障害者である短時間勤務職員 | E. 精神障害者        | F. 精神障害者である短時間勤務職員 |                                 |                     |                     | G. 重度身体障害者、重度知的障害者及び精神障害者である特定短時間勤務職員 | H. 計<br>$A \times 2 + B + C + D \times 0.5 + E + F + G \times 0.5$ |
| 市町の機関 | 機関<br>26<br>(16,098.5) | 人<br>101<br>(101)             | 人<br>2<br>(2)                 | 人<br>179<br>(167)    | 人<br>8<br>(9)                  | 人<br>80<br>(62) | 人<br>10<br>(10)    | 人<br>478.0<br>(447.5)           | 人<br>56.0<br>(65.0) | %<br>2.95<br>(2.78) | 機関<br>23<br>(24)                      | %<br>88.5<br>(85.7)  |

注 2 (1) ①の表と同じ

②障害種別在職状況

| 区分    | ②身体障害者の数         |                      |                         |                         |                        |   | ③知的障害者の数      |                      |                         |                         |                        |   | ④精神障害者の数        |                    |               |                     |                     |  |              |                |              |                |            |          |                |                |
|-------|------------------|----------------------|-------------------------|-------------------------|------------------------|---|---------------|----------------------|-------------------------|-------------------------|------------------------|---|-----------------|--------------------|---------------|---------------------|---------------------|--|--------------|----------------|--------------|----------------|------------|----------|----------------|----------------|
|       | a. 重度障害者         | b. 重度身体障害者である短時間勤務職員 | c. 重度以外の身体障害者である短時間勤務職員 | d. 重度以外の身体障害者である短時間勤務職員 | e. 重度知的障害者である特定短時間勤務職員 | f. 計<br>$a \times 2 + b + c + d + e \times 0.5$ | a. 重度知的障害者    | b. 重度知的障害者である短時間勤務職員 | c. 重度以外の知的障害者である短時間勤務職員 | d. 重度以外の知的障害者である短時間勤務職員 | e. 重度知的障害者である特定短時間勤務職員 | f. 計<br>$a \times 2 + b + c + d + e \times 0.5$ | e. 精神障害者        | d. 精神障害者である短時間勤務職員 | c. 精神障害者      | b. 精神障害者である短時間勤務職員  | a. 精神障害者            | f. 計<br>$a + b + c + d + e \times 0.5$ | 8. うち新規雇用分   | 7. うち新規雇用分     | 6. うち新規雇用分   | 5. うち新規雇用分     |            |          |                |                |
| 市町の機関 | 478.0<br>(447.5) | 人<br>101<br>(101)    | 人<br>2<br>(2)           | 人<br>166<br>(157)       | 人<br>7<br>(7)          | 人<br>373.5<br>(364.5)                           | 人<br>0<br>(0) | 人<br>0<br>(0)        | 人<br>0<br>(0)           | 人<br>13<br>(10)         | 人<br>1<br>(2)          | 人<br>14.0<br>(11.0)                             | 人<br>80<br>(62) | 人<br>10<br>(10)    | 人<br>1<br>(1) | 人<br>90.5<br>(72.0) | 人<br>24.5<br>(24.0) |  | 7.0<br>(3.0) | 14.0<br>(11.0) | 7.0<br>(3.0) | 14.0<br>(11.0) | 10<br>(10) | 1<br>(1) | 90.5<br>(72.0) | 24.5<br>(24.0) |

注 2 (1) ②の表と同じ

(3) 法定雇用率2.7%が適用される教育委員会 (法定雇用率2.7%)

①概況

| 区分    | ①<br>機関数 | ②<br>法定雇用障害者数の算定<br>基礎となる職<br>員数 | ③障害者の数  |   |  |  |              |                            |   | ④<br>実雇用率<br>$H \div ② \times 100$ | ⑤<br>法定雇用率達<br>成機関の数 | ⑥<br>法定雇用率達<br>成機関の割合<br>% |  |              |
|-------|----------|----------------------------------|---|---|--|--|--------------|----------------------------|---|------------------------------------|----------------------|----------------------------|--|--------------|
|       |          |                                  | A. 重度身体<br>障害者及び重<br>度知的障害者<br>である短時間<br>勤務職員 | B. 重度身体<br>障害者及び重<br>度知的障害者<br>である短時間<br>勤務職員 | C. 重度以外<br>の身体障害者<br>及び知的障害<br>者である短時<br>間勤務職員 | D. 重度以外<br>の身体障害者<br>及び知的障害<br>者である短時<br>間勤務職員 | E. 精神障害<br>者 | F. 精神障害<br>者である短時<br>間勤務職員 | G. 重度身体<br>障害者、重度<br>知的障害者及<br>び精神障害者<br>である特定短<br>時間勤務職員 |                                    |                      |                            | H. 計<br>$A \times 2 + B + C + D \times 0.5 + E + F + G \times 0.5$ |              |
| 教育委員会 | 機関<br>1  | 9,264.5<br>(9,194.0)             | 45<br>(44)                                    | 7<br>(7)                                      | 60<br>(59)                                     | 20<br>(20)                                     | 21<br>(19)   | 12<br>(13)                 | 0<br>(-)  | 200.0<br>(196.0)                   | 7.5<br>(15.0)        | 2.16<br>(2.13)             | 0<br>(0)   | 0.0<br>(0.0) |

注 2 (1) ①の表と同じ

②障害種別在職状況

| 区分    | ①障害者の数           |                                  |                                     |                                       | ②身体障害者の数       |                                  |                                     |                                       | ③知的障害者の数     |   |                |                            | ④精神障害者の数                   |              |                                  |                                |                |              |
|-------|------------------|----------------------------------|-------------------------------------|---------------------------------------|----------------|----------------------------------|-------------------------------------|---------------------------------------|--------------|---|----------------|----------------------------|----------------------------|--------------|----------------------------------|--------------------------------|----------------|--------------|
|       | a. 重度身体<br>障害者   | b. 重度<br>身体障害者で<br>ある短時間<br>勤務職員 | c. 重度以外<br>の身体障害者<br>である短時間<br>勤務職員 | d. 重度以外<br>の身体障害者<br>である特定短<br>時間勤務職員 | a. 重度知的<br>障害者 | b. 重度<br>知的障害者で<br>ある短時間<br>勤務職員 | c. 重度以外<br>の知的障害者<br>である短時間<br>勤務職員 | d. 重度以外<br>の知的障害者<br>である特定短<br>時間勤務職員 | e. 精神障害<br>者 | f. 計<br>$a \times 2 + b + c + d + e \times 0.5$ | g. うち新規<br>雇用分 | e. 精神障害<br>者である短時<br>間勤務職員 | d. 精神障害<br>者である短時<br>間勤務職員 | c. 精神障害<br>者 | e. 精神障害<br>者である特定<br>短時間勤務職<br>員 | f. 計<br>$c + d + e \times 0.5$ | g. うち新規<br>雇用分 |              |
| 教育委員会 | 200.0<br>(196.0) | 43<br>(42)                       | 7<br>(7)                            | 55<br>(55)                            | 13<br>(13)     | 0<br>(-)                         | 154.5<br>(152.5)                    | 5.0<br>(4.5)                          | 2<br>(2)     | 0<br>(0)  | 5<br>(4)       | 7<br>(7)                   | 0<br>(-)                   | 12<br>(13)   | 21<br>(19)                       | 0<br>(-)                       | 33.0<br>(32.0) | 0.0<br>(4.0) |

注 2 (1) ②の表と同じ

3. 地方独立行政法人等における雇用状況（法定雇用率2.8%）

①概況

| 区分        | ①<br>法人数 | ②<br>法定雇用率の算定基礎となる労働者数 | ③障害者の数                    |                         |                            |                            |            |                | ④<br>実雇用率<br>$H \div ② \times 100$ | ⑤<br>法定雇用率違反<br>成法人の数 | ⑥<br>法定雇用率違反<br>成法人の割合 |                                      |  |                |
|-----------|----------|------------------------|---------------------------|-------------------------|----------------------------|----------------------------|------------|----------------|------------------------------------|-----------------------|------------------------|--------------------------------------|--|----------------|
|           |          |                        | A. 重度身体障害者及び重度知的障害者である労働者 | B. 重度身体障害者及び知的障害者である労働者 | C. 重度以外の身体障害者及び知的障害者である労働者 | D. 重度以外の身体障害者及び知的障害者である労働者 | E. 精神障害者   | F. 精神障害者である労働者 |                                    |                       |                        | G. 重度身体障害者、重度知的障害者及び精神障害者である特定短時間労働者 | H. 計<br>$A \times 2 + B + C + D \times 0.5 + E + F + G \times 0.5$ |                |
| 地方独立行政法人等 | 5<br>(5) | 4,858.0<br>(4,806.5)   | 25<br>(24)                | 1<br>(1)                | 43<br>(45)                 | 3<br>(3)                   | 17<br>(10) | 2<br>(4)       | 0<br>(-)                           | 114.5<br>(109.5)      | 14.0<br>(7.0)          | 2.36<br>(2.28)                       | 2<br>(2)   | 40.0<br>(40.0) |

注 1 (1) ①の表と同じ

②障害種別雇用状況

| 区分        | ① 障害者の数          |                  |                     |                     |                  |                                      | ② 身体障害者の数  |                  |                     |                     |                  |                                      | ③ 知的障害者の数  |                  |                     |                     |                  |                             | ④ 精神障害者の数    |            |              |              |  |  |
|-----------|------------------|------------------|---------------------|---------------------|------------------|--------------------------------------|------------|------------------|---------------------|---------------------|------------------|--------------------------------------|------------|------------------|---------------------|---------------------|------------------|-----------------------------|--------------|------------|--------------|--------------|--|--|
|           | a. 重度身体障害者       | b. 重度身体障害者である労働者 | c. 重度以外の身体障害者である労働者 | d. 重度以外の身体障害者である労働者 | e. 重度身体障害者である労働者 | f. 計<br>$a \times 2 + b + c + d + e$ | a. 重度知的障害者 | b. 重度知的障害者である労働者 | c. 重度以外の知的障害者である労働者 | d. 重度以外の知的障害者である労働者 | e. 重度知的障害者である労働者 | f. 計<br>$a \times 2 + b + c + d + e$ | a. 重度精神障害者 | b. 重度精神障害者である労働者 | c. 重度以外の精神障害者である労働者 | d. 重度以外の精神障害者である労働者 | e. 重度精神障害者である労働者 | f. 計<br>$a + b + c + d + e$ | g. うち新規雇用分   | h. うち新規雇用分 | g. うち新規雇用分   | h. うち新規雇用分   |  |  |
| 地方独立行政法人等 | 114.5<br>(109.5) | 0<br>(0)         | 37<br>(39)          | 3<br>(2)            | 0<br>(-)         | 84.5<br>(84.0)                       | 2<br>(2)   | 1<br>(1)         | 6<br>(6)            | 0<br>(0)            | 11.0<br>(11.5)   | 17<br>(10)                           | 2<br>(4)   | 1.0<br>(0.0)     | 1.0<br>(0.0)        | 0<br>(-)            | 19.0<br>(14.0)   | 1.0<br>(0.0)                | 1.0<br>(0.0) | 0<br>(-)   | 5.0<br>(3.0) | 5.0<br>(3.0) |  |  |

注 1 (1) ②の表と同じ

公的機関の各機関の状況

(1) 県の機関の状況 (法定雇用率2.8%)

| 機関名      | ① 法定雇用障害者数の算定の基礎となる職員数 | ② 障害者の数 | ③ 実雇用率 | ④ 不足数 | 備考 |
|----------|------------------------|---------|--------|-------|----|
| 合計       | 6,333.0                | 196.5   | 3.10   | 0.0   |    |
| 長崎県      | 4,284.0                | 132.0   | 3.08   | 0.0   |    |
| 長崎県交通局   | 264.0                  | 9.0     | 3.41   | 0.0   |    |
| 長崎県警察本部  | 481.5                  | 17.5    | 3.63   | 0.0   |    |
| 長崎県病院企業団 | 1,303.5                | 38.0    | 2.92   | 0.0   |    |

注 1 ①欄の「法定雇用障害者数の算定の基礎となる職員数」とは、職員総数から除外職員数及び除外率相当職員数(旧除外職員が職員総数に占める割合を元に設定した除外率を乗じて得た数)を除いた職員数である。

2 ②欄の「障害者の数」とは、身体障害者数、知的障害者数及び精神障害者数の計である。法令上、短時間勤務職員以外の重度身体障害者及び重度知的障害者については、1人を2人に相当するものとしてダブルカウントを行い、重度以外の身体障害者及び知的障害者である短時間勤務職員並びに重度身体障害者、重度知的障害者及び精神障害者である特定短時間勤務職員については、1人を0.5人に相当するものとして0.5カウントとしている。

ただし、重度身体障害者、重度知的障害者及び精神障害者である短時間勤務職員については、1人を1カウントとしている。

3 ④欄の「不足数」とは、①欄の職員数に法定雇用率を乗じて得た数(1未満の端数切り捨て)から②欄の障害者の数を減じて得た数であり、これが0.0となることをもって法定雇用率達成となる。

したがって、実雇用率が法定雇用率を下回っていても、不足数が0.0となることがあり、この場合、法定雇用率達成となる。

(2) 市町の機関の状況 (法定雇用率2.8%)

| 機関名          | ① 法定雇用障害者数の算定の基礎となる職員数 | ② 障害者の数 | ③ 実雇用率 | ④ 不足数 | 備考             |
|--------------|------------------------|---------|--------|-------|----------------|
| 合計           | 16,180.5               | 478.0   | 2.95   | 3.0   |                |
| 長崎市          | 3,600.5                | 105.5   | 2.93   | 0.0   | 特例認定あり(注4)     |
| 佐世保市         | 2,793.5                | 77.0    | 2.76   | 1.0   | 特例認定あり(注4)(注6) |
| 島原市          | 472.5                  | 15.0    | 3.17   | 0.0   | 特例認定あり(注4)     |
| 諫早市          | 1,357.0                | 41.0    | 3.02   | 0.0   | 特例認定あり(注4)     |
| 大村市          | 1,248.0                | 38.0    | 3.04   | 0.0   | 特例認定あり(注4)     |
| 平戸市          | 723.5                  | 20.0    | 2.76   | 0.0   | 特例認定あり(注4)     |
| 松浦市          | 432.5                  | 11.0    | 2.54   | 1.0   | 特例認定あり(注4)(注7) |
| 対馬市          | 602.5                  | 19.0    | 3.15   | 0.0   | 特例認定あり(注4)     |
| 壱岐市          | 556.0                  | 20.0    | 3.60   | 0.0   | 特例認定あり(注4)     |
| 五島市          | 705.5                  | 25.0    | 3.54   | 0.0   | 特例認定あり(注4)     |
| 西海市          | 591.5                  | 17.0    | 2.87   | 0.0   | 特例認定あり(注4)     |
| 雲仙市          | 656.0                  | 19.0    | 2.90   | 0.0   | 特例認定あり(注4)     |
| 南島原市         | 628.0                  | 18.0    | 2.87   | 0.0   | 特例認定あり(注4)     |
| 長与町          | 247.0                  | 9.5     | 3.85   | 0.0   |                |
| 時津町          | 186.5                  | 5.0     | 2.68   | 0.0   |                |
| 東彼杵町         | 152.5                  | 4.5     | 2.95   | 0.0   |                |
| 川棚町          | 98.0                   | 3.0     | 3.06   | 0.0   |                |
| 波佐見町         | 136.5                  | 3.0     | 2.20   | 0.0   |                |
| 小値賀町         | 161.0                  | 5.5     | 3.42   | 0.0   |                |
| 佐々町          | 169.5                  | 3.0     | 1.77   | 1.0   |                |
| 新上五島町        | 245.0                  | 6.0     | 2.45   | 0.0   |                |
| 時津町教育委員会     | 56.5                   | 1.0     | 1.77   | 0.0   |                |
| 佐々町教育委員会     | 61.0                   | 2.0     | 3.28   | 0.0   |                |
| 新上五島町教育委員会   | 43.0                   | 1.0     | 2.33   | 0.0   |                |
| 大村市競艇企業局     | 196.0                  | 8.0     | 4.08   | 0.0   |                |
| 島原地域広域市町村圏組合 | 61.0                   | 1.0     | 1.64   | 0.0   |                |

- 注 1 ①欄の「法定雇用障害者数の算定の基礎となる職員数」とは、職員総数から除外職員数及び除外率相当職員数（旧除外職員が職員総数に占める割合を元に設定した除外率を乗じて得た数）を除いた職員数である。
- 2 ②欄の「障害者の数」とは、身体障害者数、知的障害者数及び精神障害者数の計である。法令上、短時間勤務職員以外の重度身体障害者及び重度知的障害者については、1人を2人に相当するものとしてダブルカウントを行い、重度以外の身体障害者及び知的障害者である短時間勤務職員並びに重度身体障害者、重度知的障害者及び精神障害者である特定短時間勤務職員については、1人を0.5人に相当するものとして0.5カウントとしている。
- ただし、重度身体障害者、重度知的障害者及び精神障害者である短時間勤務職員については、1人を1カウントとしている。
- 3 ④欄の「不足数」とは、①欄の職員数に法定雇用率を乗じて得た数（1未満の端数切り捨て）から②欄の障害者の数を減じて得た数であり、これが0.0となることをもって法定雇用率達成となる。
- したがって、実雇用率が法定雇用率を下回っていても、不足数が0.0となることがあり、この場合、法定雇用率達成となる。
- 4 注4の機関は、特例認定を受けている。
- 特例認定とは、地方公共団体の機関(A)及び当該A機関と人的関係が緊密である等の機関(B)の申請に基づき、厚生労働大臣の認定を受けた場合に、当該B機関に勤務する職員を当該A機関に勤務する職員とみなすものである。
- 5 市町の機関において、職員数が36.0人未満であり、障害者の雇用義務の発生していない機関については、掲載していない。
- 6 佐世保市においては、10月1日時点において、障害者の数78.0人、実雇用率2.78%、不足数0.0人となっている。
- 7 松浦市においては、9月2日時点において、障害者の数14.0人、実雇用率3.24%、不足数0.0人となっている。

特例認定一覧

| 認定地方機関(A) | みなされることとなる機関(B)   |
|-----------|-------------------|
| 長崎市       | 長崎市教育委員会・長崎市上下水道局 |
| 佐世保市      | 佐世保市教育委員会・佐世保市水道局 |
| 島原市       | 島原市教育委員会          |
| 諫早市       | 諫早市教育委員会・諫早市上下水道局 |
| 大村市       | 大村市教育委員会・大村市水道局   |
| 平戸市       | 平戸市教育委員会          |
| 松浦市       | 松浦市教育委員会          |
| 対馬市       | 対馬市教育委員会          |
| 壱岐市       | 壱岐市教育委員会          |
| 五島市       | 五島市教育委員会          |
| 西海市       | 西海市教育委員会          |
| 雲仙市       | 雲仙市教育委員会          |
| 南島原市      | 南島原市教育委員会         |

(3) 法定雇用率2.7%が適用される教育委員会の状況（法定雇用率2.7%）

| 機関名      | ① 法定雇用障害者数の算定の基礎となる職員数 | ② 障害者の数 | ③ 実雇用率 | ④ 不足数 | 備考 |
|----------|------------------------|---------|--------|-------|----|
| 合計       | 9,264.5                | 200.0   | 2.16   | 50.0  |    |
| 長崎県教育委員会 | 9,264.5                | 200.0   | 2.16   | 50.0  |    |

注 (1) の表と同じ

(4) 地方独立行政法人等の状況（法定雇用率2.8%）

| 法人名                  | ① 法定雇用障害者数の算定の基礎となる労働者数 | ② 障害者の数 | ③ 実雇用率 | ④ 不足数 | 備考   |
|----------------------|-------------------------|---------|--------|-------|------|
| 合計                   | 4,858.0                 | 114.5   | 2.36   | 21.0  |      |
| 国立大学法人長崎大学           | 2,909.5                 | 62.0    | 2.13   | 19.0  |      |
| 地方独立行政法人長崎市立病院機構     | 737.5                   | 21.5    | 2.92   | 0.0   |      |
| 長崎県公立大学法人            | 197.0                   | 4.0     | 2.03   | 1.0   | (注4) |
| 地方独立行政法人北松中央病院       | 166.5                   | 3.0     | 1.80   | 1.0   | (注5) |
| 地方独立行政法人佐世保市総合医療センター | 847.5                   | 24.0    | 2.83   | 0.0   |      |

- 注 1 ①欄の「法定雇用障害者数の算定の基礎となる労働者数」とは、常用労働者総数から除外率相当数（対象障害者が就業することが困難であると認められる職種が相当の割合を占める業種について定められた率を乗じて得た数）を除いた労働者数である。
- 2 ②欄の「障害者の数」とは、身体障害者数、知的障害者数及び精神障害者数の計である。法令上、短時間労働者以外の重度身体障害者及び重度知的障害者については、1人を2人に相当するものとしてダブルカウントを行い、重度以外の身体障害者及び知的障害者である短時間労働者並びに重度身体障害者、重度知的障害者及び精神障害者である特定短時間労働者については、1人を0.5人に相当するものとして0.5カウントとしている。
- ただし、重度身体障害者、重度知的障害者及び精神障害者である短時間労働者については、1人を1カウントとしている。
- 3 ④欄の「不足数」とは、①欄の労働者数に法定雇用率を乗じて得た数（1未満の端数切り捨て）から②欄の障害者の数を減じて得た数であり、これが0.0となることをもって法定雇用率達成となる。
- したがって、実雇用率が法定雇用率を下回っていても、不足数が0.0となることがあり、この場合、法定雇用率達成となる。
- 4 長崎県公立大学法人においては、10月1日時点において、障害者の数5.0人、実雇用率2.54%、不足数0.0人となっている。
- 5 地方独立行政法人北松中央病院においては、6月17日時点において、障害者の数4.0人、実雇用率2.40%、不足数0.0人となっている。