

令和6年度
第4回長崎地方最低賃金審議会

資料No.3
(各種指標等)

厚生労働省
長崎労働局労働基準部
賃金室

資 料 目 次

資料番号 1	主要産業別各種指標……………	1
資料番号 2	長崎県特定（産業別）最低賃金の推移……………	9

主要産業別各種指標

■業種別にみた学歴別初任給 (回答企業の単純平均)

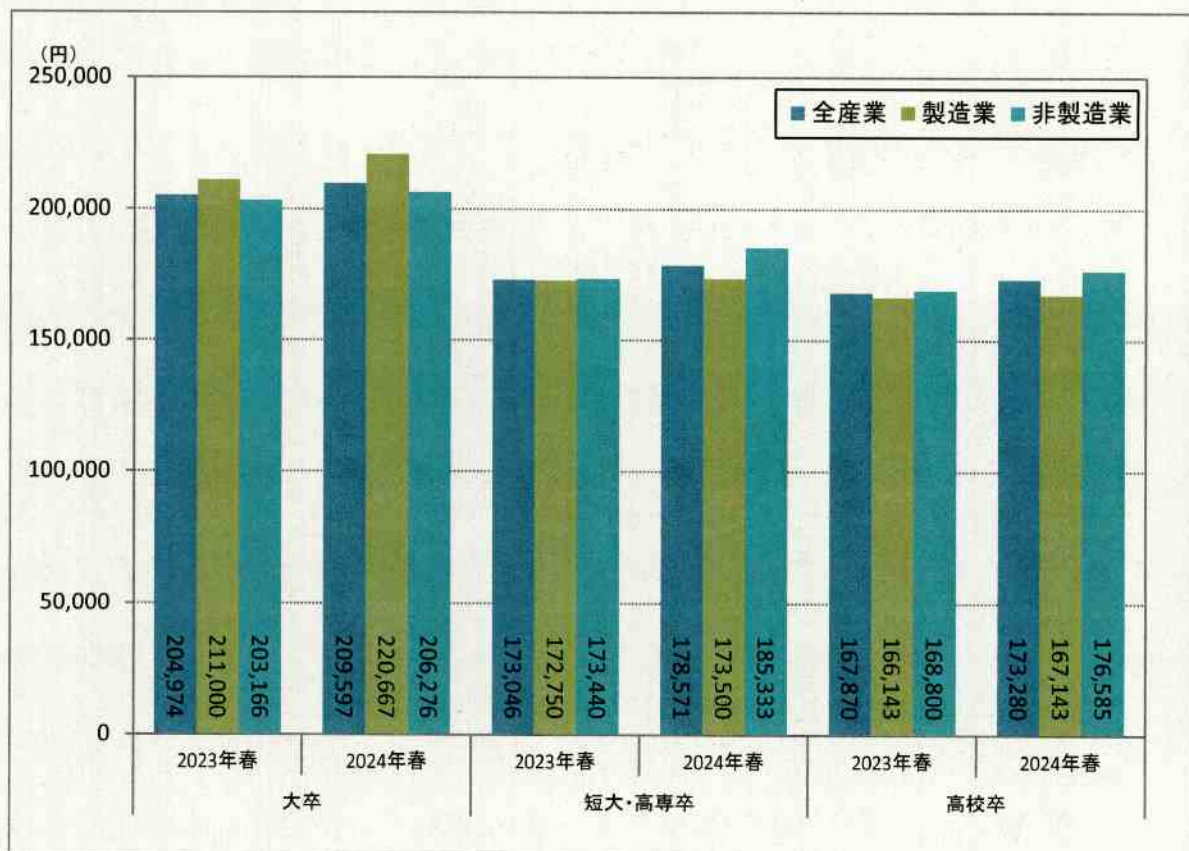
(円)

業 種	大卒		短大・高専卒		高校卒	
	2023年春	2024年春	2023年春	2024年春	2023年春	2024年春
全産業	204,974	209,597	173,046	178,571	167,870	173,280
製造業	211,000	220,667	172,750	173,500	166,143	167,143
非製造業	203,166	206,276	173,440	185,333	168,800	176,585

調査期間:2024年4月26日～5月31日

回答企業数:製造業41社、非製造業133社、合計174社

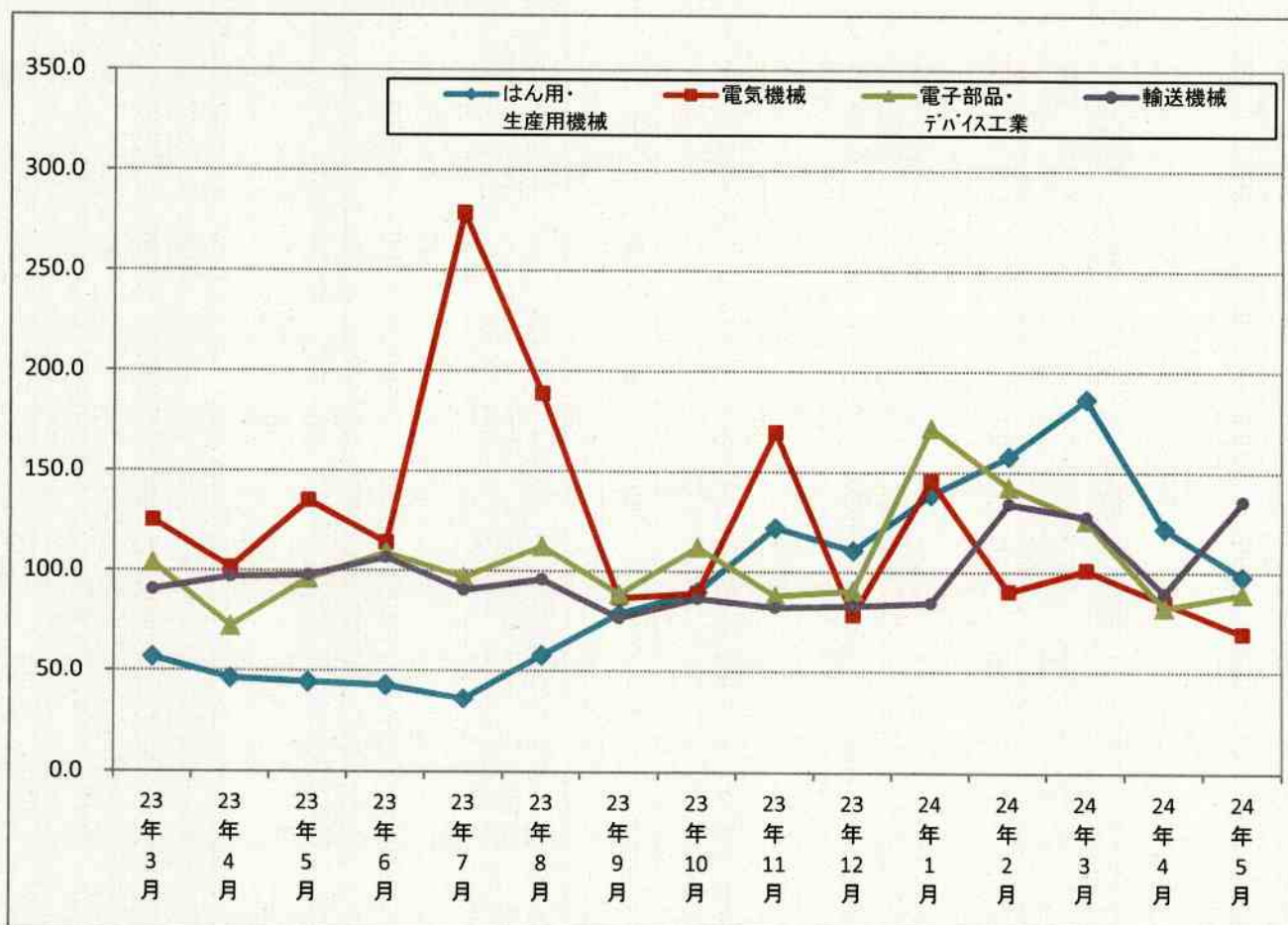
資料出所 長崎経済研究所「ながさき経済」2024年夏号 No.394



■長崎県鉱工業生産指数 (2020年=100、季節調整済)

年 月	はん用・生産用機械工業	電気機械工業	電子部品・デバイス工業	輸送機械工業	窯業・土石製品工業	繊維工業	食料品工業
2023年 3月	56.8	125.3	104.1	90.8	77.8	123.6	119.6
2023年 4月	46.2	101.6	72.2	97.1	72.1	113.6	109.6
2023年 5月	44.4	135.1	96.2	97.8	81.2	116.6	112.2
2023年 6月	42.8	114.3	109.0	106.7	80.5	108.4	120.8
2023年 7月	36.2	278.6	96.9	90.6	83.2	98.2	113.2
2023年 8月	58.0	188.7	112.5	96.0	73.6	103.9	111.1
2023年 9月	78.7	86.8	88.7	76.7	79.4	103.4	105.6
2023年 10月	90.0	89.3	112.3	86.6	77.9	129.7	105.5
2023年 11月	122.2	169.9	88.2	82.3	80.3	113.7	103.0
2023年 12月	111.0	78.4	90.8	83.1	75.3	111.4	94.2
2024年 1月	138.7	145.9	172.0	84.6	78.4	117.6	100.9
2024年 2月	158.0	90.5	142.6	134.2	70.1	116.2	108.2
2024年 3月	186.5	101.1	125.9	127.8	66.2	87.1	100.3
2024年 4月	122.0	85.0	82.4	89.8	70.9	89.6	100.3
2024年 5月	98.0	69.4	89.5	135.6	72.8	105.3	121.1

資料出所 長崎県統計課 公表資料「長崎県鉱工業生産指数」(令和6年5月分)



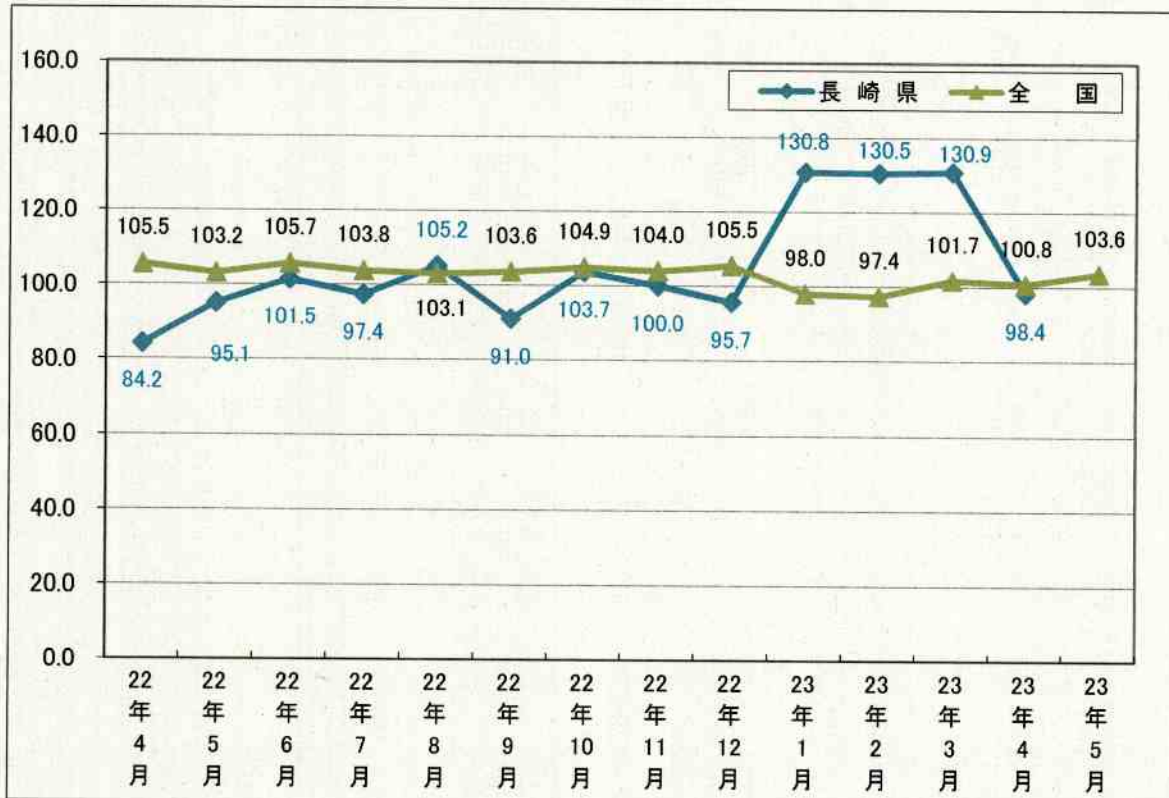
■主要生産関連指標

■鉱工業生産指数（総合）（2020年=100、季節調整済）

年 月		長崎県	全 国
	2021年	101.9	105.4
	2022年	99.2	105.3
	2023年		103.9
2023年	4月	84.2	105.5
2023年	5月	95.1	103.2
2023年	6月	101.5	105.7
2023年	7月	97.4	103.8
2023年	8月	105.2	103.1
2023年	9月	91.0	103.6
2023年	10月	103.7	104.9
2023年	11月	100.0	104.0
2023年	12月	95.7	105.5
2024年	1月	130.8	98.0
2024年	2月	130.5	97.4
2024年	3月	130.9	101.7
2024年	4月	98.4	100.8
2024年	5月		p 103.6
資 料		長崎県統計課	経済産業省

※「p」は速報値

資料出所 長崎県統計課 公表資料 ながさきの統計(令和6年7月号)
「長崎県主要経済指標」「全国主要経済指標」

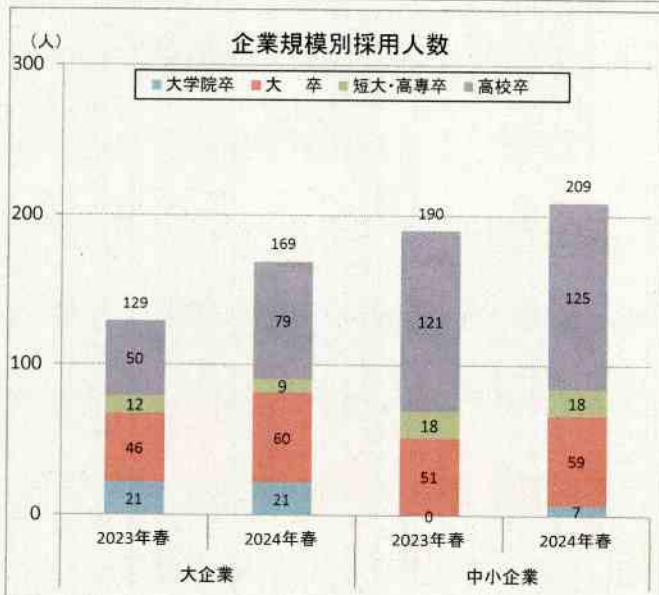
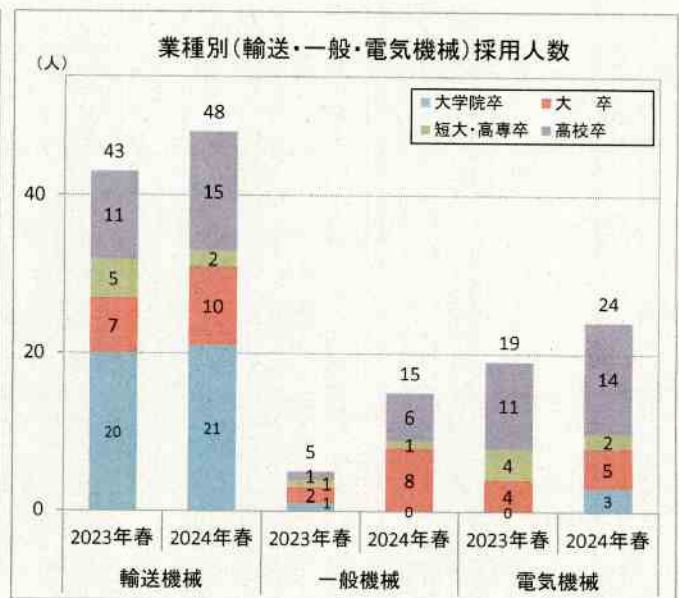


■業種別・規模別にみた採用人数

(人、%)

業 種	全 体																				
	2023年春			2024年春			伸び率			大学院卒			大 卒			短大・高専卒			高 校 卒		
	2023年春	2024年春	伸び率	2023年春	2024年春	伸び率	2023年春	2024年春	伸び率	2023年春	2024年春	伸び率	2023年春	2024年春	伸び率	2023年春	2024年春	伸び率			
全産業	319	378	18.5	21	28	33.3	97	119	22.7	30	27	△ 10.0	171	204	19.3						
製造業	119	149	25.2	21	25	19.0	14	27	92.9	11	9	△ 18.2	73	88	20.5						
輸送機械	43	48	11.6	20	21	5.0	7	10	42.9	5	2	△ 60.0	11	15	36.4						
一般機械	5	15	200.0	1	0	△ 100.0	2	8	300.0	1	1	0.0	1	6	500.0						
電気機械	19	24	26.3	0	3	—	4	5	25.0	4	2	△ 50.0	11	14	27.3						
食料品	37	46	24.3	0	0	—	1	1	0.0	0	0	—	36	45	25.0						
製造業その他	15	16	6.7	0	1	—	0	3	—	1	4	300.0	14	8	△ 42.9						
非製造業	200	229	14.5	0	3	—	83	92	10.8	19	18	△ 5.3	98	116	18.4						
運輸	27	36	33.3	0	0	—	10	10	0.0	1	1	0.0	16	25	56.3						
建設	56	54	△ 3.6	0	2	—	14	12	△ 14.3	5	7	40.0	37	33	△ 10.8						
卸売	30	32	6.7	0	0	—	14	13	△ 7.1	2	3	50.0	14	16	14.3						
小売	44	43	△ 2.3	0	0	—	18	24	33.3	8	0	△ 100.0	18	19	5.6						
サービス	40	63	57.5	0	1	—	26	33	26.9	3	7	133.3	11	22	100.0						
非製造業その他	3	1	△ 66.7	0	0	—	1	0	△ 100.0	0	0	—	2	1	△ 50.0						
企業規模																					
大企業	129	169	31.0	21	21	0.0	46	60	30.4	12	9	△ 25.0	50	79	58.0						
中小企業	190	209	10.0	0	7	—	51	59	15.7	18	18	0.0	121	125	3.3						

資料出所 長崎経済研究所「ながさき経済」2024年夏号 No.394



大企業と中小企業の区分

区 分	製造業、建設、 運輸、その他	卸 売	小 売	サービ
大 企 業	資本金3億円超 かつ 従業員数300人超	1億円超 かつ 100人超	5千万円超 かつ 50人超	5千万円超 かつ 100人超
中 小 企 業	資本金3億円以下 または 従業員数300人以下	1億円以下 または 100人以下	5千万円以下 または 50人以下	5千万円以下 または 100人以下

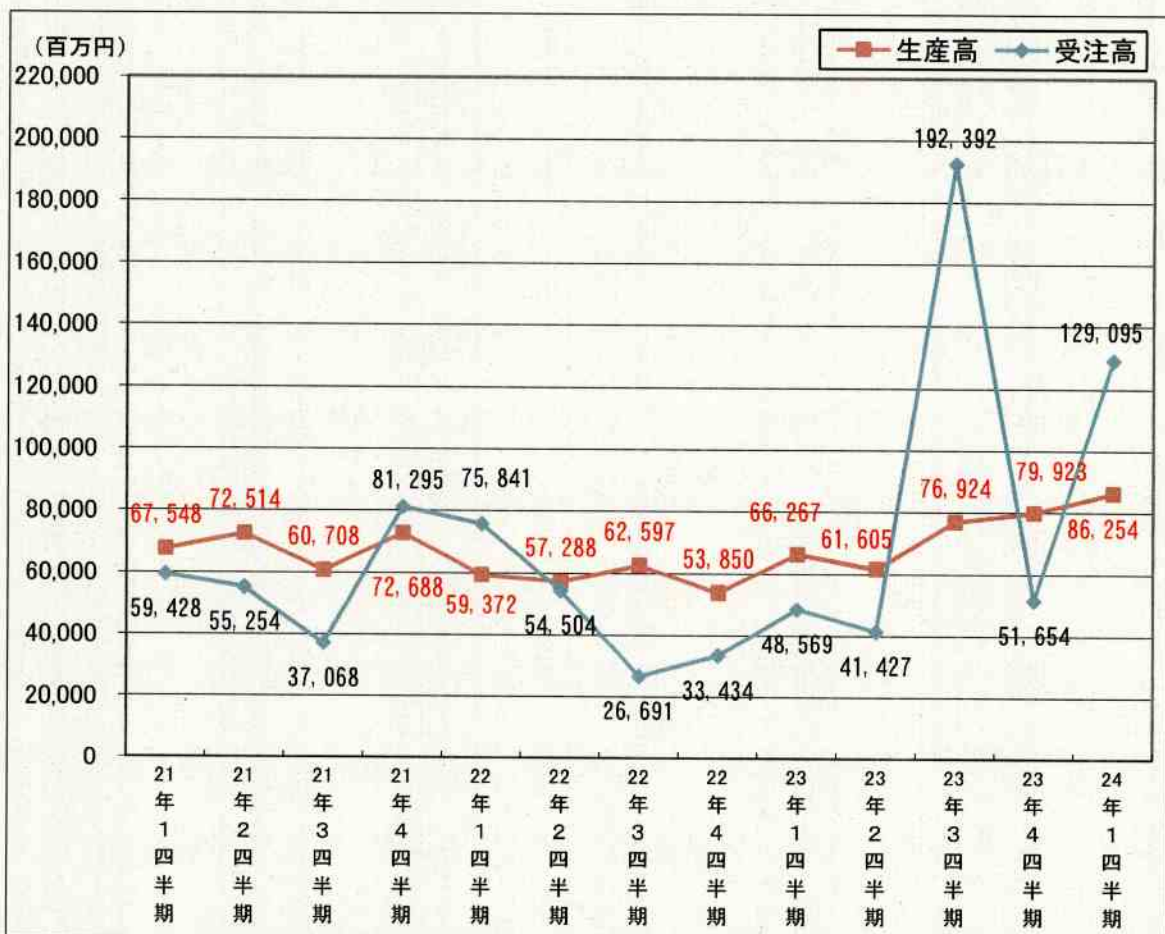
■主要産業別指標(長崎県)

■機械・重電 (四半期)

(百万円)

年 月		生産高	受注高	四半期末受注残
2021年	1四半期	67,548	59,428	408,283
2021年	2四半期	72,514	55,254	391,735
2021年	3四半期	60,708	37,068	367,503
2021年	4四半期	72,688	81,295	378,362
2022年	1四半期	59,372	75,841	392,748
2022年	2四半期	57,288	54,504	420,819
2022年	3四半期	62,597	26,691	358,167
2022年	4四半期	53,850	33,434	365,522
2023年	1四半期	66,267	48,569	325,677
2023年	2四半期	61,605	41,427	317,693
2023年	3四半期	76,924	192,392	419,215
2023年	4四半期	79,923	51,654	413,577
2024年	1四半期	86,254	129,095	466,018

資料出所 日本銀行長崎支店 公表資料「機械・重電生産高・受注高・月末受注残(実数)」
(令和6年5月20日更新)



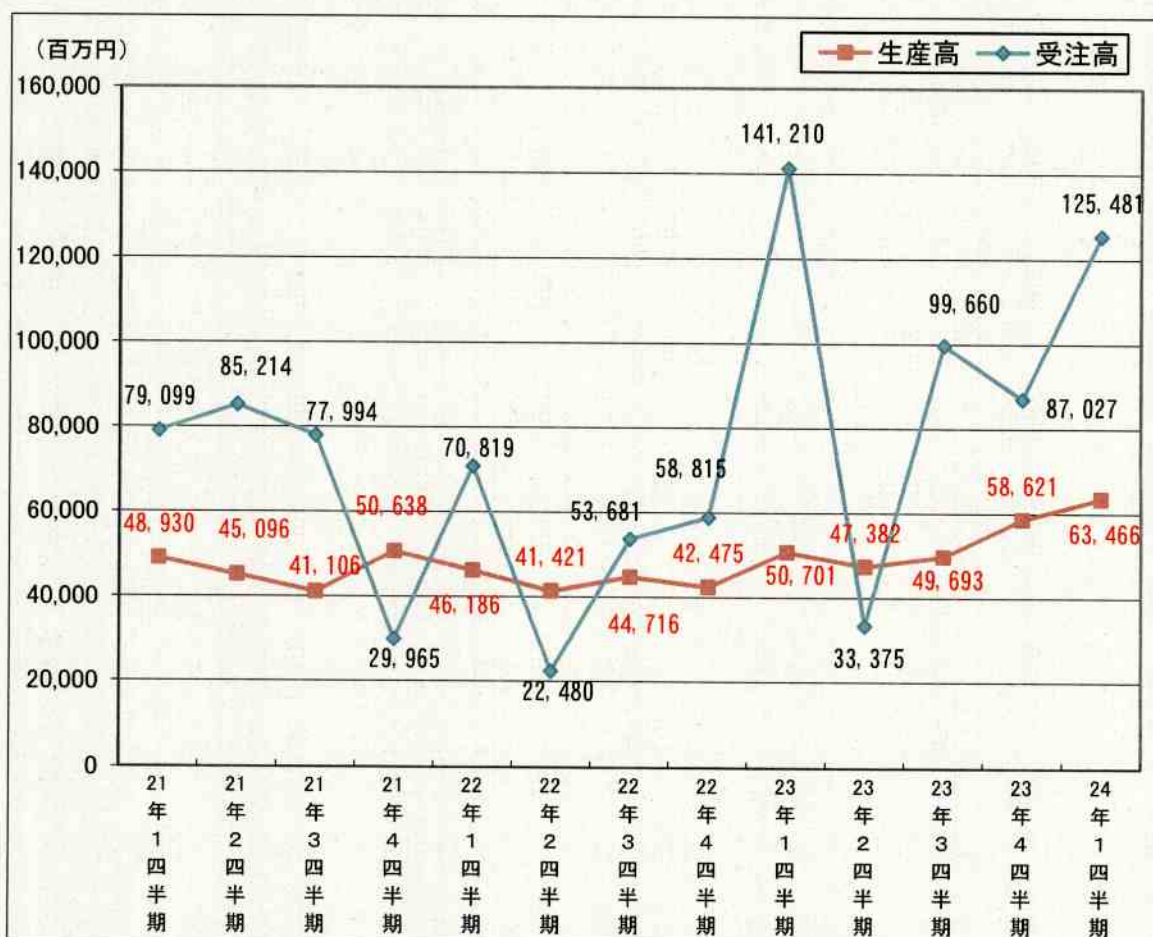
■主要産業別指標(長崎県)

■造船(四半期)

(百万円)

年 月		生産高	受注高	四半期末受注残
2021年	1四半期	48,930	79,099	306,511
2021年	2四半期	45,096	85,214	343,824
2021年	3四半期	41,106	77,994	382,938
2021年	4四半期	50,638	29,965	363,851
2022年	1四半期	46,186	70,819	384,374
2022年	2四半期	41,421	22,480	374,295
2022年	3四半期	44,716	53,681	378,658
2022年	4四半期	42,475	58,815	410,173
2023年	1四半期	50,701	141,210	495,301
2023年	2四半期	47,382	33,375	470,580
2023年	3四半期	49,693	99,660	513,232
2023年	4四半期	58,621	87,027	558,341
2024年	1四半期	63,466	125,481	630,354

資料出所 日本銀行長崎支店 公表資料「造船生産高・受注高・月末受注残(実数・四半期)」
(令和6年5月20日更新)



長崎県特定（産業別）最低賃金の推移

長崎県はん用機械器具、生産用機械器具製造業最低賃金の推移

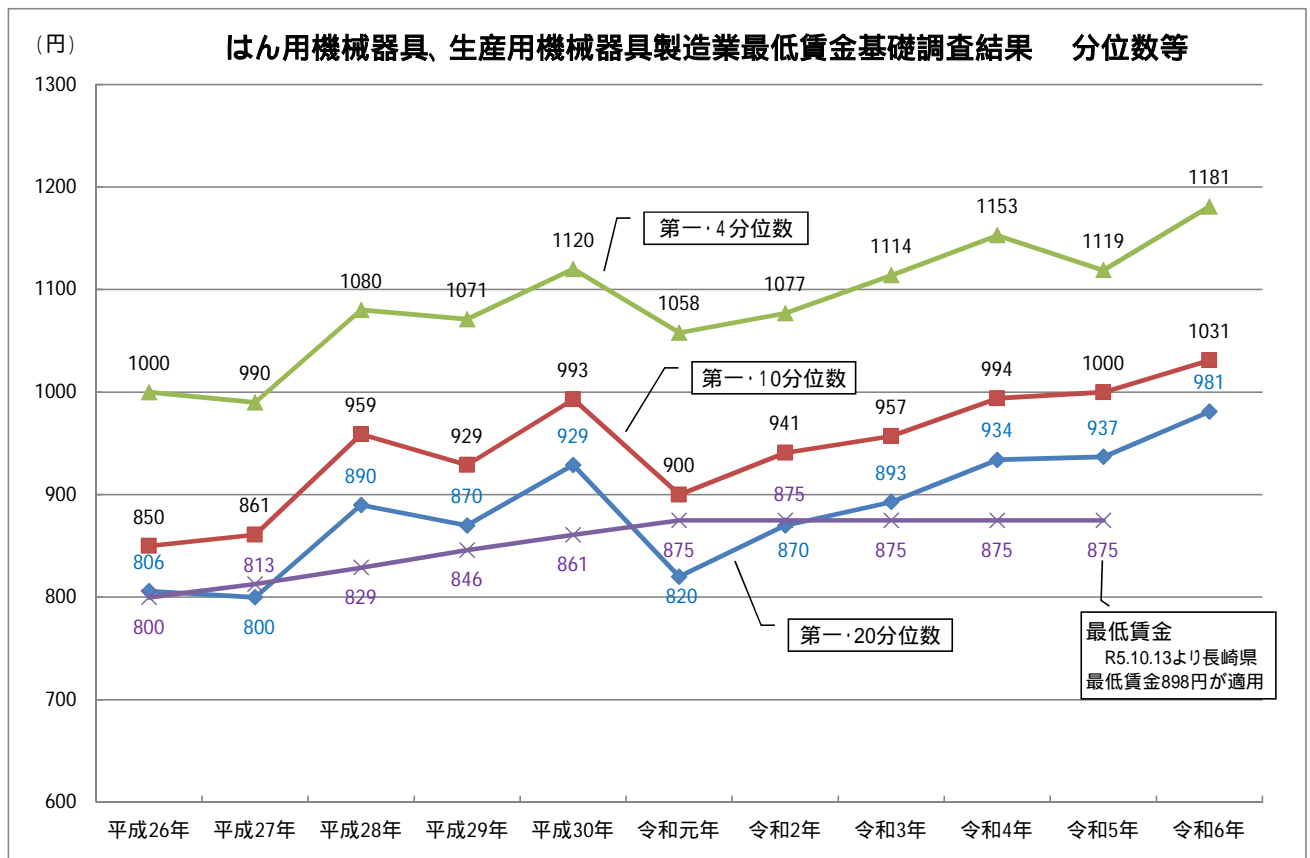
	平成26年	平成27年	平成28年	平成29年	平成30年	令和元年	令和2年	令和3年	令和4年	令和5年
時 間 額	800円	813円	829円	846円	861円	875円	875円	875円	875円	875円
引上額(時間額)	12円	13円	16円	17円	15円	14円	0円	0円	0円	0円
引上率(時間額)	1.52%	1.63%	1.97%	2.05%	1.77%	1.63%	0.00%	0.00%	0.00%	0.00%
効力発生日	H26.12.13	H27.12.25	H29.1.1	H29.12.14	H30.12.12	R1.12.7	R1.12.7	R1.12.7	R1.12.7	R1.12.7

R5.10.13より長崎県最低賃金898円が適用

長崎県最低賃金

	平成26年	平成27年	平成28年	平成29年	平成30年	令和元年	令和2年	令和3年	令和4年	令和5年	令和6年
地域別時間額	677円	694円	715円	737円	762円	790円	793円	821円	853円	898円	953円
引上額(時間額)	13円	17円	21円	22円	25円	28円	3円	28円	32円	45円	55円
引上率(時間額)	1.96%	2.51%	3.03%	3.08%	3.39%	3.67%	0.38%	3.53%	3.90%	5.28%	6.12%

(予定)



長崎県電子部品・デバイス・電子回路、電気機械器具、情報通信機械器具製造業最低賃金の推移

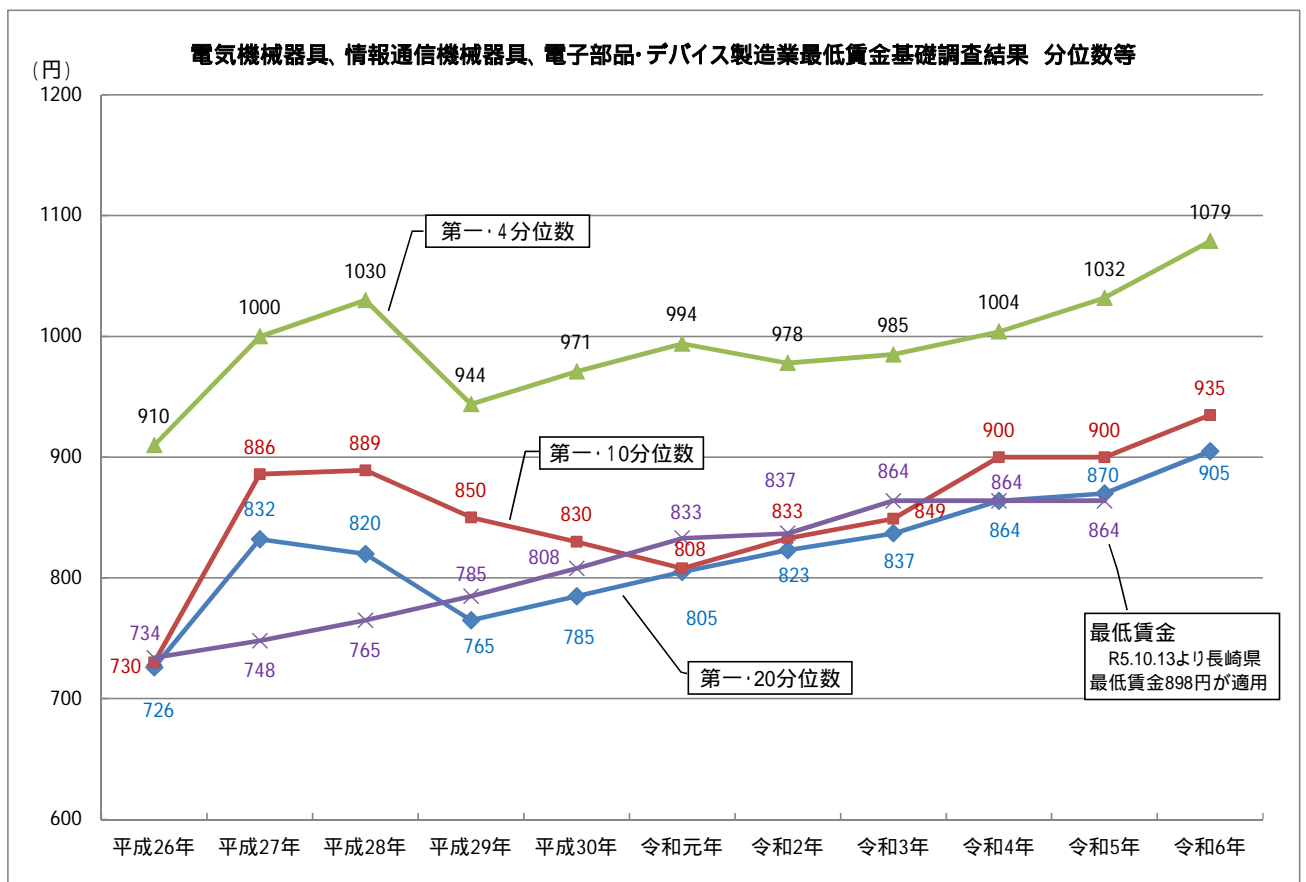
	平成26年	平成27年	平成28年	平成29年	平成30年	令和元年	令和2年	令和3年	令和4年	令和5年
時 間 額	734円	748円	765円	785円	808円	833円	837円	864円	864円	864円
引上額(時間額)	8円	14円	17円	17円	23円	25円	4円	27円	0円	0円
引上率(時間額)	1.10%	1.91%	2.27%	2.22%	2.93%	3.09%	0.48%	3.23%	0.00%	0.00%
効力発生日	H26.12.31	H28.1.9	H28.12.30	H29.12.29	H30.12.27	R1.12.27	R2.12.20	R3.12.29	R3.12.29	R3.12.29

R5.10.13より長崎県最低賃金898円が適用

長崎県最低賃金

	平成26年	平成27年	平成28年	平成29年	平成30年	令和元年	令和2年	令和3年	令和4年	令和5年	令和6年
地域別時間額	677円	694円	715円	737円	762円	790円	793円	821円	853円	898円	953円
引上額(時間額)	13円	17円	21円	22円	25円	28円	3円	28円	32円	45円	55円
引上率(時間額)	1.96%	2.51%	3.03%	3.08%	3.39%	3.67%	0.38%	3.53%	3.90%	5.28%	6.12%

(予定)



長崎県船舶製造・修理業，船用機関製造業最低賃金の推移

	平成26年	平成27年	平成28年	平成29年	平成30年	令和元年	令和2年	令和3年	令和4年	令和5年
時 間 額	810円	821円	832円	846円	861円	875円	875円	875円	875円	875円
引上額(時間額)	10円	11円	11円	11円	15円	14円	0円	0円	0円	0円
引上率(時間額)	1.25%	1.36%	1.34%	1.32%	1.77%	1.63%	0.00%	0.00%	0.00%	0.00%
効力発生日	H26.12.31	H27.12.18	H28.12.28	H29.12.15	H30.12.14	R1.11.29	R1.11.29	R1.11.29	R1.11.29	R1.11.29

R5.10.13より長崎県最低賃金898円が適用

長崎県最低賃金

	平成26年	平成27年	平成28年	平成29年	平成30年	令和元年	令和2年	令和3年	令和4年	令和5年	令和6年
地域別時間額	677円	694円	715円	737円	762円	790円	793円	821円	853円	898円	953円
引上額(時間額)	13円	17円	21円	22円	25円	28円	3円	28円	32円	45円	55円
引上率(時間額)	1.96%	2.51%	3.03%	3.08%	3.39%	3.67%	0.38%	3.53%	3.90%	5.28%	6.12%

(予定)

