

令和6年度長崎地方最低賃金審議会 第3回専門部会 資料

種村委員提出資料



2024春季生活闘争/連合長崎賃上げ結果(最終)



正社員

集計組合員数による加重平均

2024年6月6日時点

| 平均賃金方式 | 2024回答(2024年6月6日時点) | | | 昨年対比 | 2023回答(2023年5月8日時点) | | |
|-------------------|---------------------|----------|--------|------------------------|---------------------|----------|--------|
| | 組合数 | 定昇込み | 定昇込み | | 組合数 | 定昇込み | 定昇込み |
| | 組合員数 | 賃上げ(額) | 賃上げ(率) | | 組合員数 | 賃上げ(額) | 賃上げ(率) |
| 全体 | 128 組合 22,251 人 | 14,617 円 | 5.06% | 4,014 円 (1.40 ポイント) | 104 組合 21,411 人 | 10,603 円 | 3.66% |
| 大手組合 (県外・本社交渉) | 45 組合 13,744 人 | 15,135 円 | 4.74% | | 昨年集計なし | | |
| 地場組合 (県内・本社交渉) | 83 組合 8,507 人 | 12,282 円 | 5.18% | 5,468 円 (2.00 ポイント) | 62 組合 5,919 人 | 6,814 円 | 3.18% |



地場・83 組合(組合員数規模別)

| | | | |
|--------|------------------|----------|-------|
| 300人以上 | 6 組合 3,443 人 | 14,742 円 | 6.29% |
| 300人未満 | 77 組合 5,064 人 | 10,610 円 | 4.44% |

2013年以降の長崎県最低賃金と連合リビングウェイジの推移

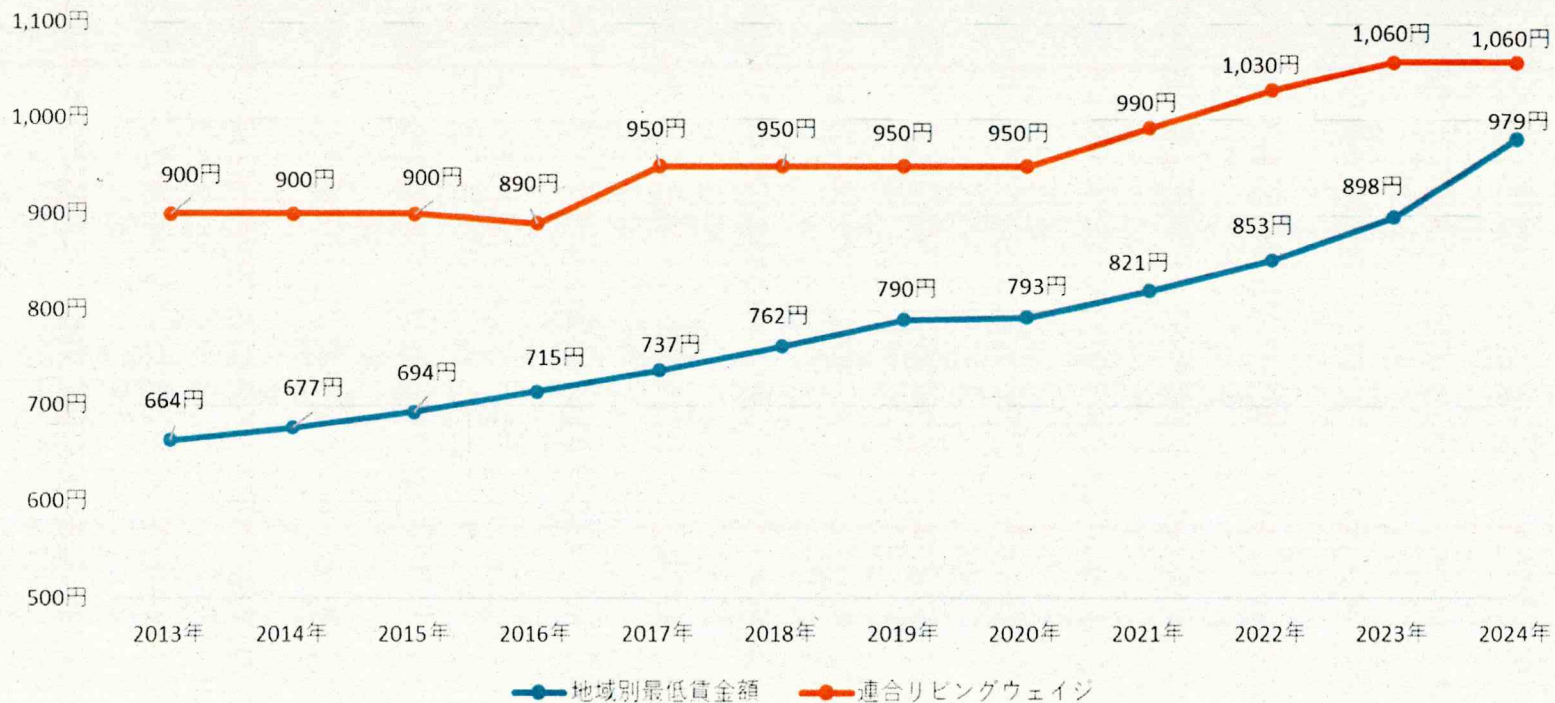


(額)

※1 2024年「地域別最低賃金額」は参考値として連合長崎の主張額

※2 2024年「連合リビングウェイジ」は参考値として2023簡易改定の数値

| 年度 | 2013年 | 2014年 | 2015年 | 2016年 | 2017年 | 2018年 | 2019年 | 2020年 | 2021年 | 2022年 | 2023年 | 2024年 |
|------------|-------|-------|-------|-------|-------|-------|-------|-------|-------|--------|--------|-----------|
| 地域別最低賃金額 | 664円 | 677円 | 694円 | 715円 | 737円 | 762円 | 790円 | 793円 | 821円 | 853円 | 898円 | ※1 979円 |
| 連合リビングウェイジ | 900円 | 900円 | 900円 | 890円 | 950円 | 950円 | 950円 | 950円 | 990円 | 1,030円 | 1,060円 | ※2 1,060円 |
| 額差 | -236円 | -223円 | -206円 | -175円 | -213円 | -188円 | -160円 | -157円 | -169円 | -177円 | -162円 | -81円 |



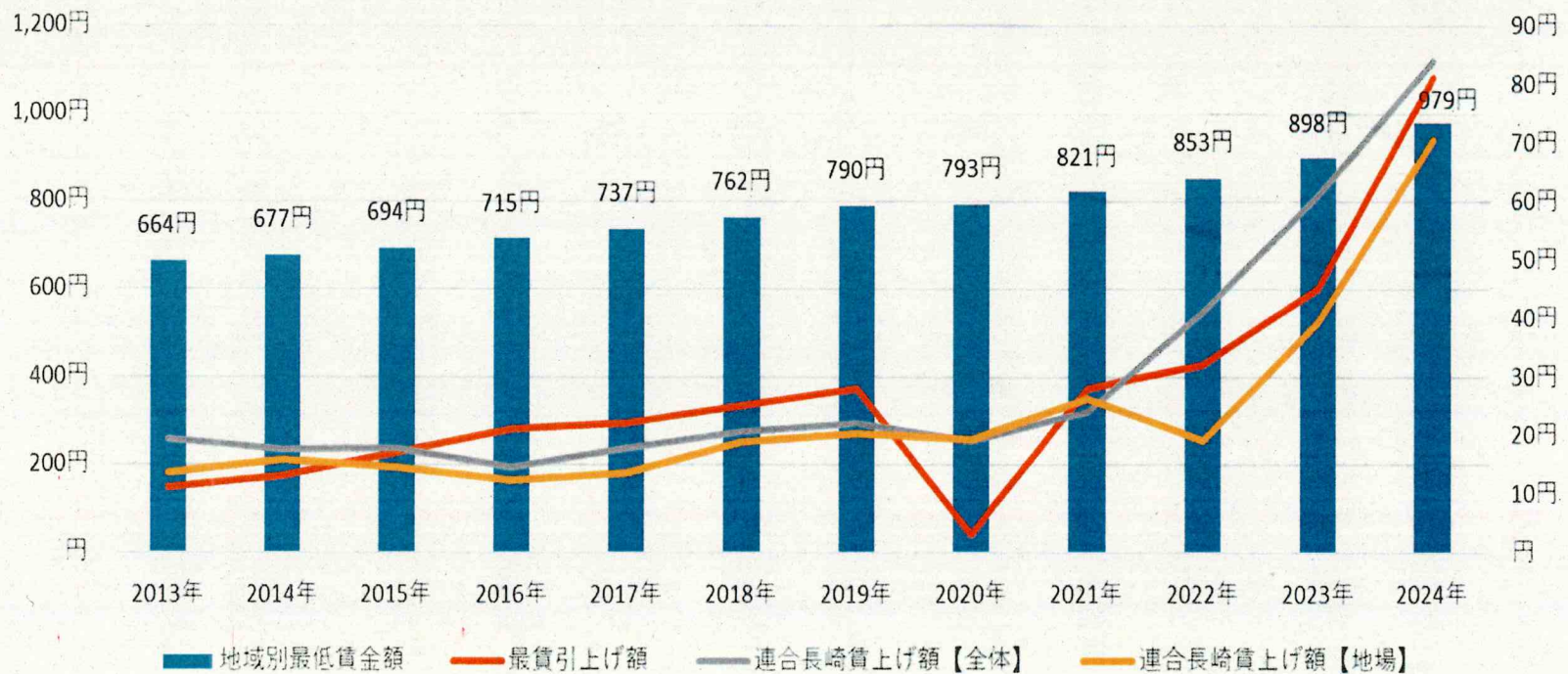
2013年以降の長崎県最低賃金と連合長崎賃上げ結果の推移



(額)

※1 2024年「地域別最低賃金額」および「最賃引上げ額」は参考値として連合長崎の主張額

| 年度 | 2013年 | 2014年 | 2015年 | 2016年 | 2017年 | 2018年 | 2019年 | 2020年 | 2021年 | 2022年 | 2023年 | 2024年 |
|--------------|-------|-------|-------|-------|-------|-------|-------|-------|-------|-------|-------|---------|
| 地域別最低賃金額 | 664円 | 677円 | 694円 | 715円 | 737円 | 762円 | 790円 | 793円 | 821円 | 853円 | 898円 | ※1 979円 |
| 最賃引上げ額 | 11円 | 13円 | 17円 | 21円 | 22円 | 25円 | 28円 | 3円 | 28円 | 32円 | 45円 | ※1 81円 |
| 連合長崎賃上げ額【全体】 | 19円 | 18円 | 18円 | 14円 | 18円 | 21円 | 22円 | 19円 | 24円 | 41円 | 61円 | 84円 |
| 連合長崎賃上げ額【地場】 | 14円 | 16円 | 15円 | 12円 | 14円 | 19円 | 20円 | 19円 | 26円 | 19円 | 39円 | 71円 |



2013年以降の長崎県最低賃金と連合長崎賃上げ結果の推移



(率)

※1 2024年「地域別最低賃金額」および「最賃引上げ率」は参考値として連合長崎の主張額

| 年度 | 2013年 | 2014年 | 2015年 | 2016年 | 2017年 | 2018年 | 2019年 | 2020年 | 2021年 | 2022年 | 2023年 | 2024年 |
|--------------|-------|-------|-------|-------|-------|-------|-------|-------|-------|-------|-------|----------|
| 地域別最低賃金額 | 664円 | 677円 | 694円 | 715円 | 737円 | 762円 | 790円 | 793円 | 821円 | 853円 | 898円 | ※1 979円 |
| 最賃引上げ率 | 1.68% | 1.96% | 2.51% | 3.03% | 3.08% | 3.39% | 3.67% | 0.38% | 3.53% | 3.90% | 5.28% | ※1 9.02% |
| 連合長崎賃上げ率【全体】 | 1.30% | 1.19% | 1.37% | 1.12% | 1.30% | 1.45% | 1.33% | 1.29% | 1.58% | 2.38% | 3.66% | 5.06% |
| 連合長崎賃上げ率【地場】 | 1.12% | 1.31% | 1.24% | 1.08% | 1.13% | 1.56% | 1.65% | 1.62% | 1.68% | 1.44% | 3.18% | 5.18% |



パートタイム労働者の時間当たり給与と 求人募集賃金、最低賃金の推移

【データの出典】

■ Hrog賃金Now：株式会社ナウキャスト
(<https://hrogwagenow.com>)

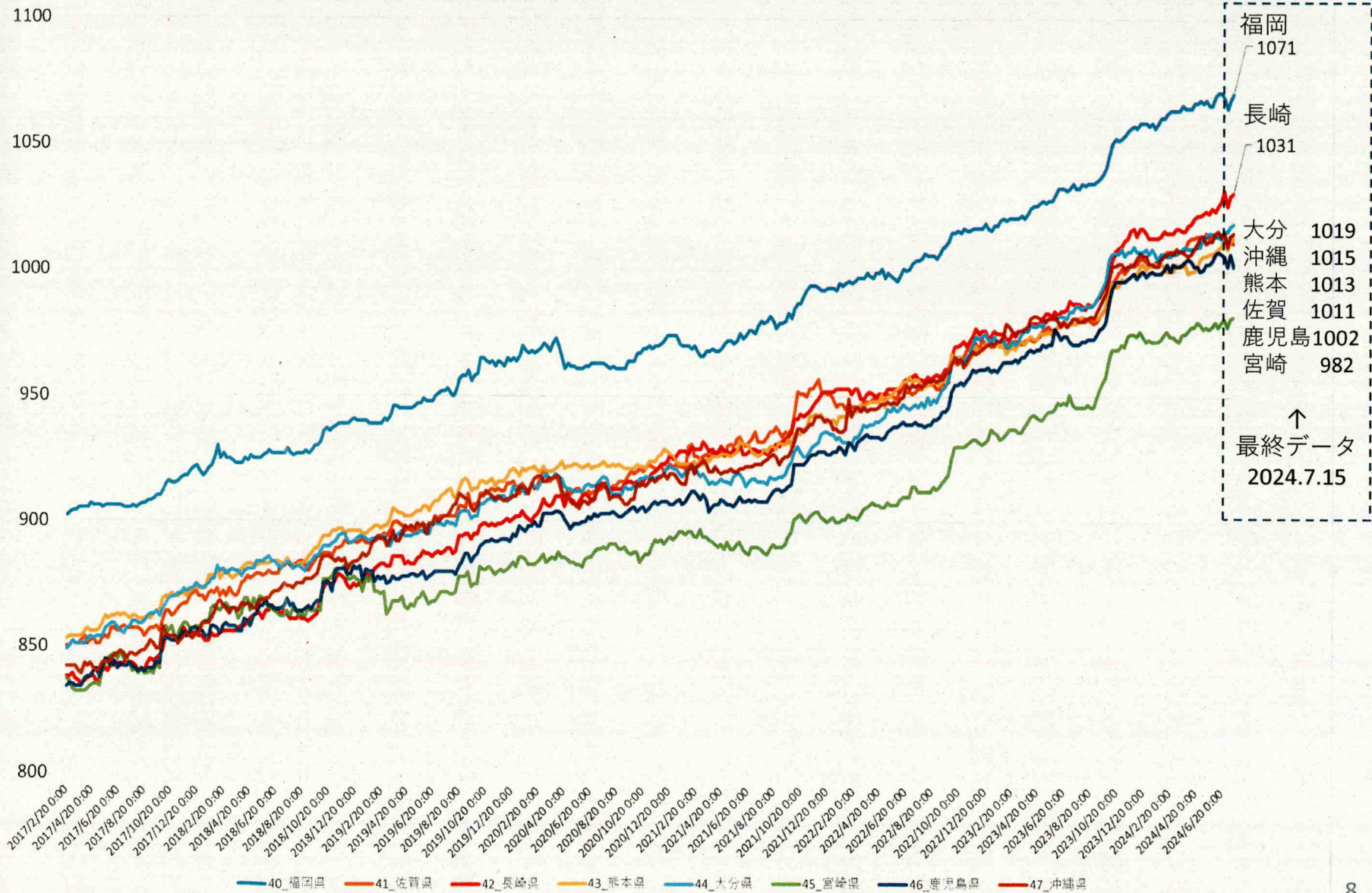
調査方法：ウェブ上に掲載されている時給表示の募集情報をAIウェブスクレイピングで収集
複数媒体に掲載の求人や、異常な求人数の増加・減少がある場合は削除
金額幅で表示されている求人は上下の平均値を取得

調査対象：最大125の求人サイト、週次でおよそ350万件以上の求人データのうち、時給表示の求人広告
を対象とし、その他日給等の求人は非対象

パート・アルバイト募集賃金と最低賃金の推移 (長崎県)



パートアルバイト募集賃金(ハローワーク+民間)の推移 (九州・沖縄)



はたらくのそばで
ともに歩む

