

令和4年6月30日（木）

長崎労働局職業安定部

職業安定課長 都野川 直樹

地方職業指導官 中島 美樹

電話 095-801-0040

県内高校3年生の就職希望（令和4年5月15日現在）について

長崎労働局（局長 小城 英樹）では、県内の高校3年生を対象として実施した就職希望についての調査（「求職動向調査」）の結果を取りまとめました。概要は次のとおりです。

1. 調査の概要

（1）目的

県内の新規高等学校卒業予定者の就職希望動向を把握し、就職希望者に対する適切な職業紹介の実施計画を策定するため。

（2）調査対象

県内の高等学校に在籍する全ての高校3年生。

（3）調査時期

令和4年5月15日現在の状況について実施。

（4）調査の方法

所定の調査票を全高等学校に郵送し、高等学校は全高校3年生に調査票を配布。記入された調査用紙を学校から労働局へ郵送等により送付。

2. 調査結果の概要

（1）令和5年3月の卒業予定者数は11,753人。

（2）学校紹介就職希望者数は2,442人。

（3）学校紹介就職希望者のうち、県内希望者（1,334人）の割合は54.6%（前年比0.8ポイント低下）。県外希望者（739人）の割合は30.3%（同0.3ポイント上昇）、希望地域未定者（369人）の割合は15.1%（同0.5ポイント上昇）。

（4）学校紹介就職希望者のうち県外希望者を都道府県別にみると、福岡県378人（51.2%）、東京都58人（7.8%）、大阪府45人（6.1%）、愛知県37人（5.0%）、県未定104人（14.1%）等となっている。

3. 高校生の就職スケジュール

7月1日以降各高等学校で求人公開、3者面談（生徒・保護者・学校）等を経て、夏休み期間中に職場見学等が行われ、応募先を決定。9月5日より推薦応募が始まり、9月16日からは企業による採用選考・内定が行われる。

4. 就職希望者に対する就職支援

(1) 高等学校卒業予定者合同企業面談会日程

開催地域	開催日	開催場所
長崎	10月17日	長崎県立総合体育館
佐世保	10月14日	佐世保市体育文化館

(2) 就職支援ナビゲーターの活用

各ハローワークに配置した就職支援ナビゲーターが定期的に高等学校を訪問し、密接な連携を図っている。

また、進路指導担当者を通じ就職希望の生徒へ、地元企業の情報等を伝えている。

(3) 面接対策や内定者向けセミナー等の実施

各ハローワークにおいて、就職支援ナビゲーターによる就職支援を随時実施している。

「求職動向調査」結果の概要(令和3・4年度)

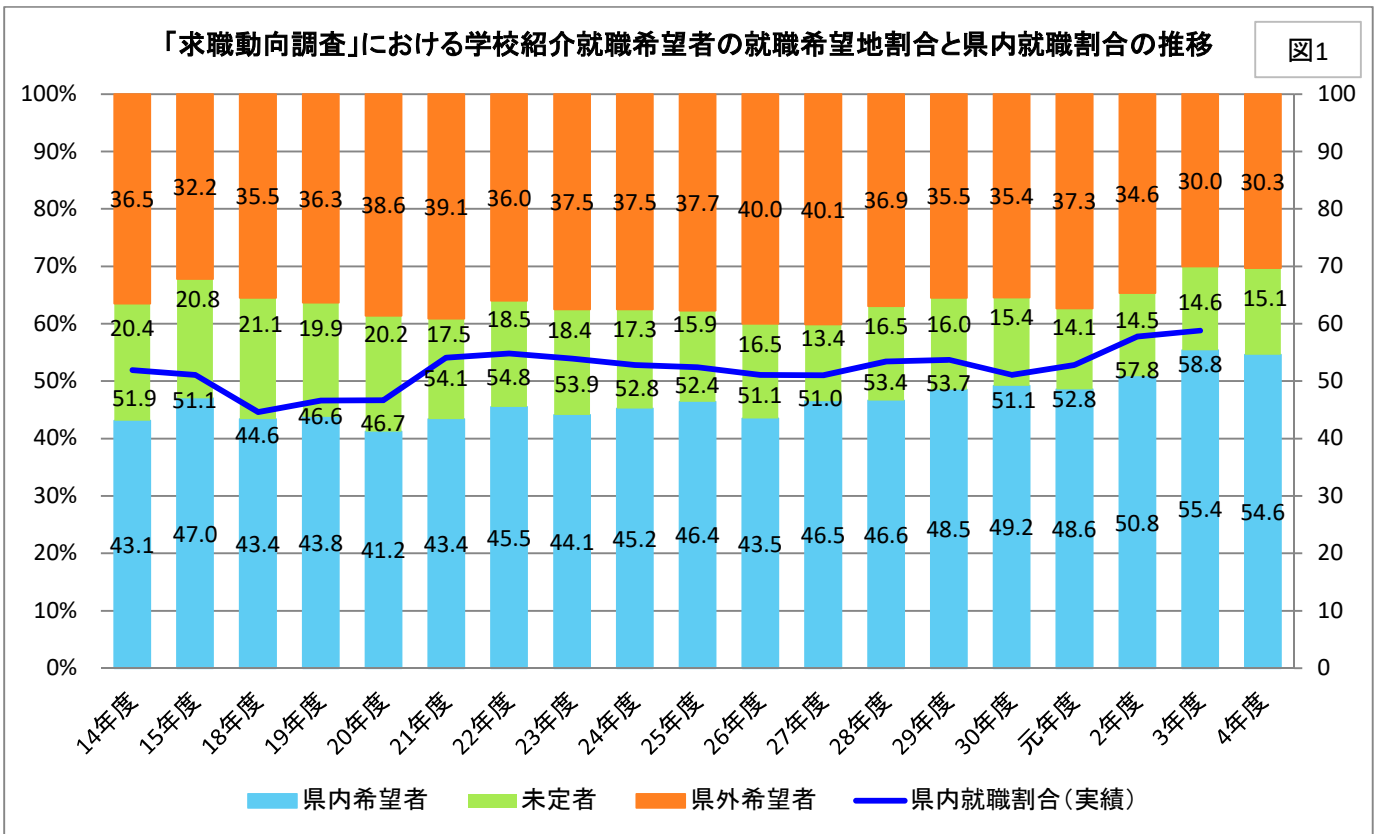
表1

項目	令和3年度 (割合%・人)			令和4年度 (割合%・人)				
	割合%	割合%	人	割合%	割合%	人		
卒業予定者(5月15日現在)	(100.0%)		12,106	(100.0%)		11,753		
①進学希望者数※1	(70.5%)		8,530	(69.9%)		8,215		
②就職希望者数	(25.9%)	<100.0%	3,140	(26.1%)	<100.0%	3,070		
うち学校紹介就職希望者※2	(20.6%)	<79.3%	《100.0%》	2,489	(20.8%)	<79.5%	《100.0%》	2,442
県内希望者	(11.4%)	<43.9%	《55.4%》	1,379	(11.4%)	<43.5%	《54.6%》	1,334
県外希望者	(6.2%)	<23.8%	《30.0%》	747	(6.3%)	<24.1%	《30.3%》	739
未定者	(3.0%)	<11.6%	《14.6%》	363	(3.1%)	<12.0%	《15.1%》	369
縁故就職希望者	(1.2%)	<4.7%		148	(1.5%)	<5.7%		176
公務員希望者	(4.2%)	<16.0%		503	(3.8%)	<14.7%		452
③自営/家事従事希望者数	(0.2%)		30	(0.2%)	<0.7%		21	
④進路未定者	(3.4%)		406	(3.8%)			447	

(長崎労働局調べ)〈以下略〉

※1 大学、短期大学、各種/専修学校、職業訓練校

※2 「学校紹介就職」には、ハローワーク紹介就職を含む。



県外への就職希望状況一覧(令和4年5月15現在)

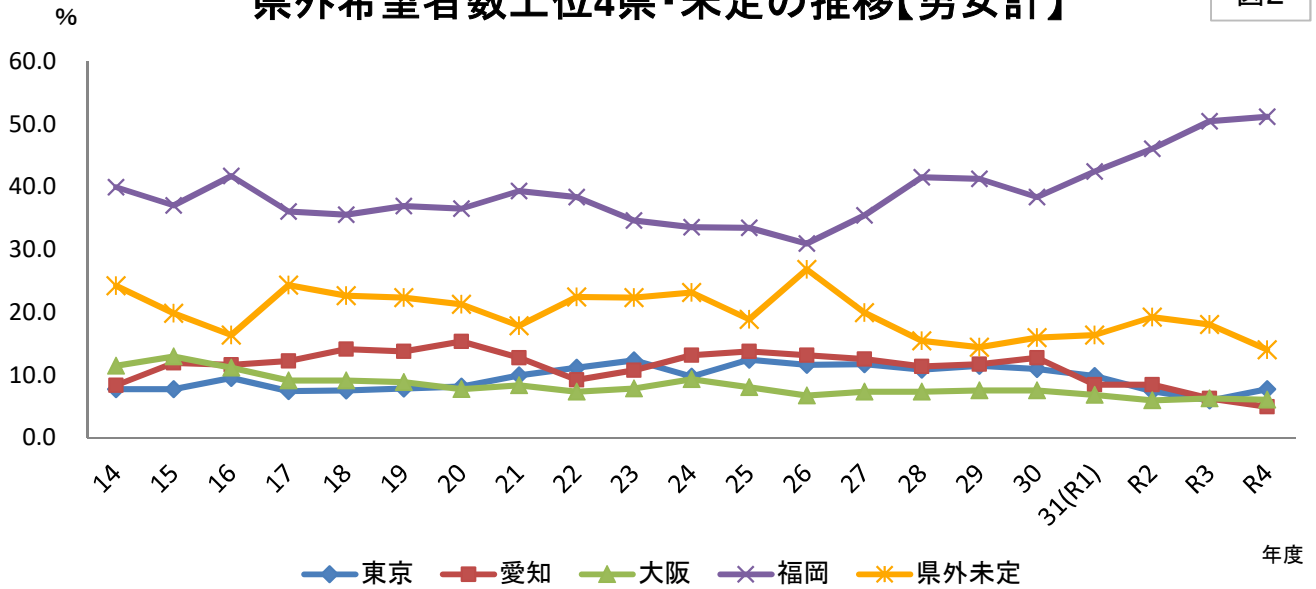
表2

就職希望地	計		男		女	
	希望者(人)	構成比(%)	希望者(人)	構成比(%)	希望者(人)	構成比(%)
宮城	1	0.14	0	0.00	1	0.37
群馬	1	0.14	1	0.21	0	0.00
埼玉	5	0.68	2	0.43	3	1.10
茨城	2	0.27	0	0.00	2	0.74
栃木	2	0.27	2	0.43	0	0.00
千葉	10	1.35	4	0.86	6	2.21
東京	58	7.85	27	5.78	31	11.40
神奈川	19	2.57	10	2.14	9	3.31
長野	1	0.14	1	0.21	0	0.00
岐阜	2	0.27	2	0.43	0	0.00
静岡	1	0.14	1	0.21	0	0.00
愛知	37	5.01	27	5.78	10	3.68
三重	2	0.27	0	0.00	2	0.74
滋賀	2	0.27	2	0.43	0	0.00
京都	8	1.08	5	1.07	3	1.10
大阪	45	6.09	31	6.64	14	5.15
兵庫	9	1.22	5	1.07	4	1.47
奈良	2	0.27	2	0.43	0	0.00
岡山	1	0.14	0	0.00	1	0.37
広島	11	1.49	9	1.93	2	0.74
島根	2	0.27	1	0.21	1	0.37
山口	3	0.41	2	0.43	1	0.37
香川	1	0.14	1	0.21	0	0.00
福岡	378	51.15	236	50.54	142	52.21
佐賀	21	2.84	16	3.43	5	1.84
熊本	8	1.08	5	1.07	3	1.10
大分	3	0.41	2	0.43	1	0.37
県外未定	104	14.07	73	15.63	31	11.40
県外計	739	-	467	-	272	-

※表に記載のない都道府県については、希望者なし。

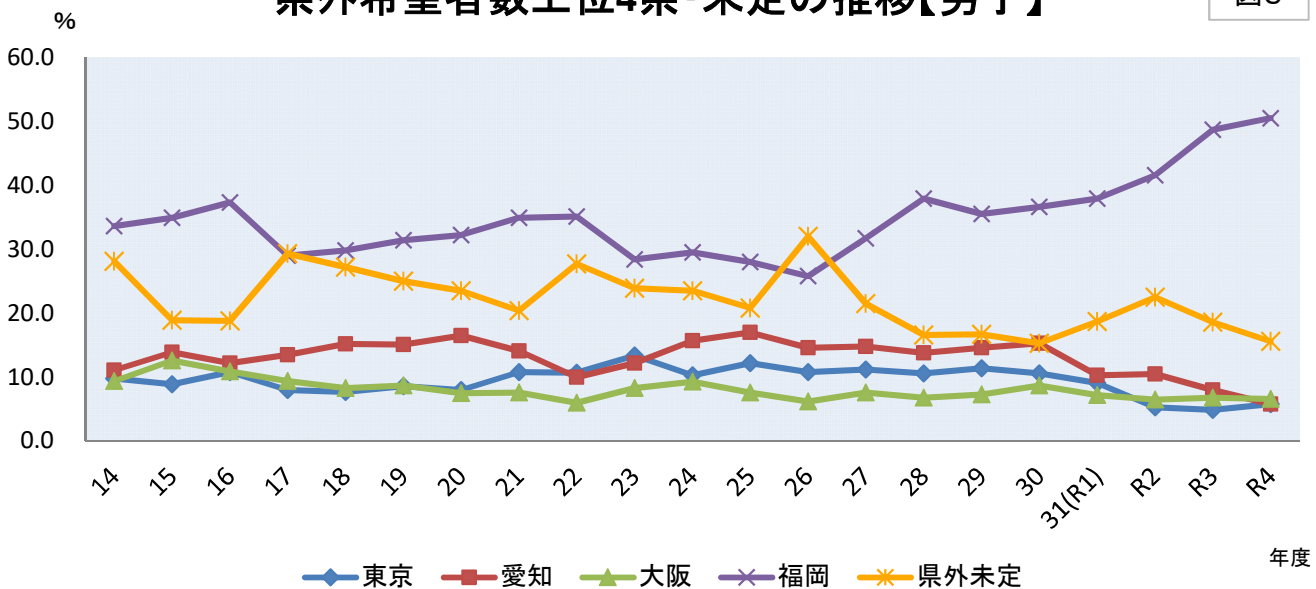
県外希望者数上位4県・未定の推移【男女計】

図2



県外希望者数上位4県・未定の推移【男子】

図3



県外希望者数上位4県・未定の推移【女子】

図4

