

令和8年6月29日（月）

長崎労働局職業安定部

職業安定課長 松崎 利恵子

地方職業指導官 永石 幸子

電話 095-801-0040

## 県内高校3年生の就職希望（令和8年5月15日現在）について

長崎労働局（局長 高西 盛登）では、県内の新規高等学校卒業予定者の就職希望動向を把握し、就職希望者に対する適切な職業紹介の実施計画を策定するため、県内の高等学校に在籍する全ての高校3年生を対象として実施した就職希望についての調査（「求職動向調査」）の結果を取りまとめました。概要は次のとおりです。

### 1. 調査結果の概要

- （1）令和9年3月の卒業予定者数は11,579人。
- （2）学校紹介就職希望者数は2,475人。
- （3）学校紹介就職希望者のうち、県内希望者（1,271人）の割合は51.4%（前年比2.3ポイント低下）。県外希望者（845人）の割合は34.1%（同2.6ポイント上昇）、希望地域未定者（359人）の割合は14.5%（同0.3ポイント低下）。
- （4）学校紹介就職希望者のうち県外希望者を都道府県別にみると、福岡県420人（49.7%）、東京都70人（8.3%）、大阪府68人（8.1%）、愛知県47人（5.6%）、県未定120人（14.2%）等となっている。

#### ※調査時期・調査方法

- ・令和8年5月15日現在の状況を調査。
- ・調査票を県内の高校へ送付し、各校で3年生に配布、記入後は学校から労働局へ提出。

### 2. 高校生の就職スケジュール

7月1日以降各高等学校で求人公開、3者面談（生徒・保護者・学校）等を経て、夏休み期間中に職場見学等が行われ、応募先を決定。9月5日より推薦応募が始まり、9月16日からは企業による採用選考・内定が行われる。

### 3. 就職希望者に対する就職支援

#### (1) 高等学校卒業予定者等対象合同企業説明会の開催

##### 開催日程・場所

開催地域	開催日	開催場所
県北	7月4日(土)	佐世保市体育文化館
県南	7月11日(土)	出島メッセ長崎

#### (2) 就職支援ナビゲーターの活用

各ハローワークに配置した就職支援ナビゲーターが定期的に高等学校を訪問し、密接な連携を図っている。

また、進路指導担当者を通じ就職希望の生徒へ、地元企業の情報等を伝えている。

#### (3) 面接対策や内定者向けセミナー等の実施

各ハローワークにおいて、就職支援ナビゲーターによる就職支援を随時実施している。

# 「求職動向調査」結果の概要(令和7・8年度)

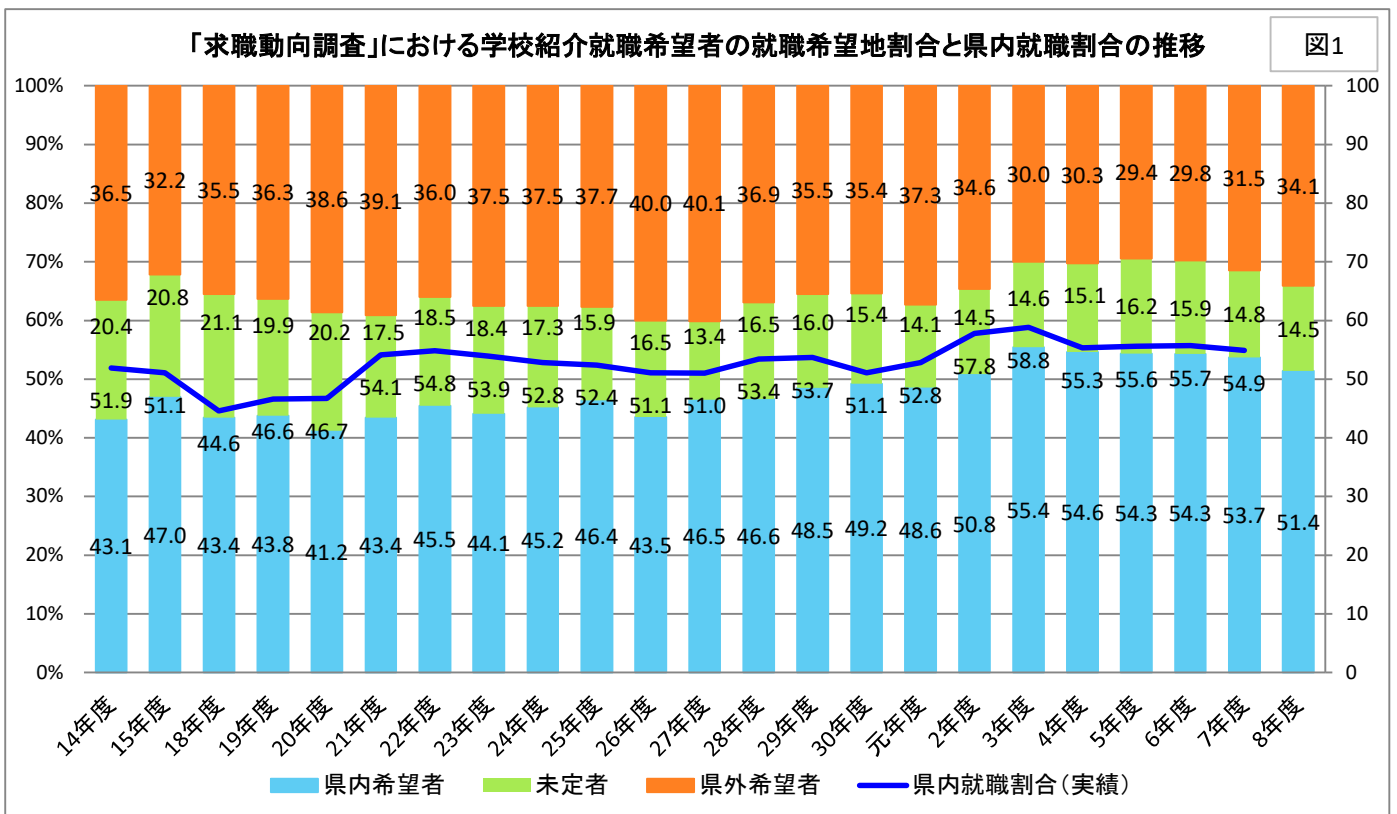
表1

項目	令和7年度 (割合%・人)				令和8年度 (割合%・人)			
	卒業予定者 内の割合	就職希望者 内の割合	学校紹介 就職希望者 内の割合	人数	卒業予定者 内の割合	就職希望者 内の割合	学校紹介 就職希望者 内の割合	人数
卒業予定者(5月15日現在)	(100.0%)	-	-	11,476	(100.0%)	-	-	11,579
①進学希望者数※1	(68.1%)	-	-	7,812	(68.7%)	-	-	7,952
②就職希望者数	(27.0%)	<100.0%	-	3,096	(26.7%)	<100.0%	-	3,096
うち学校紹介就職希望者※2	(21.9%)	<81.1%	《100.0%》	2,512	(21.4%)	<79.9%	《100.0%》	2,475
県内希望者	(11.7%)	<43.5%	《53.7%》	1,348	(11.0%)	<41.1%	《51.4%》	1,271
県外希望者	(6.9%)	<25.6%	《31.5%》	792	(7.3%)	<27.3%	《34.1%》	845
未定者	(3.2%)	<12.0%	《14.8%》	372	(3.1%)	<11.6%	《14.5%》	359
縁故就職希望者	(1.3%)	<4.9%	-	153	(1.2%)	<4.4%	-	137
公務員希望者	(3.8%)	<13.9%	-	431	(4.2%)	<15.6%	-	484
③自営/家事従事希望者数	(0.2%)	-	-	23	(0.1%)	<0.4%	-	12
④進路未定者	(4.7%)	-	-	545	(4.5%)	-	-	519

(長崎労働局調べ)〈以下略〉

※1 大学、短期大学、各種/専修学校、職業訓練校

※2 「学校紹介就職」には、ハローワーク紹介就職を含む。



## 県外への就職希望状況一覧（令和8年5月15現在）

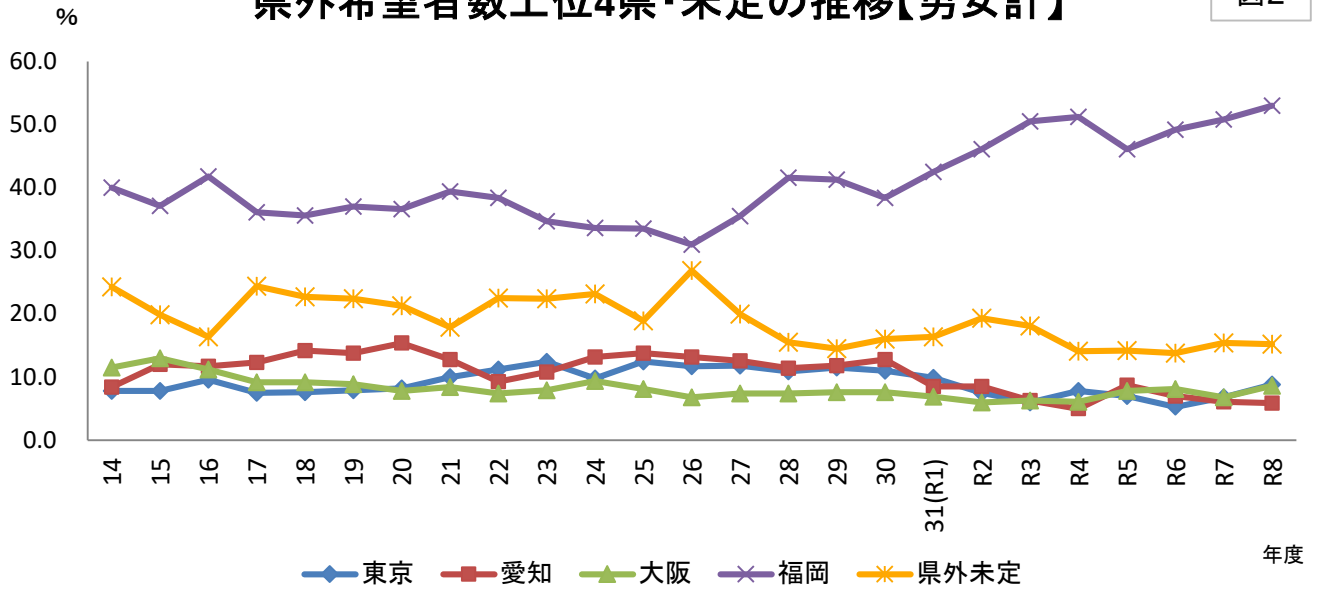
表2

就職希望地	計		男		女	
	希望者(人)	構成比(%)	希望者(人)	構成比(%)	希望者(人)	構成比(%)
北海道	2	0.24	2	0.33	0	0.00
埼玉	1	0.12	1	0.17	0	0.00
茨城	1	0.12	1	0.17	0	0.00
千葉	7	0.83	7	1.17	0	0.00
東京	70	8.28	41	6.86	29	11.74
神奈川	13	1.54	10	1.67	3	1.21
富山	1	0.12	0	0.00	1	0.40
岐阜	5	0.59	4	0.67	1	0.40
静岡	4	0.47	3	0.50	1	0.40
愛知	47	5.56	39	6.52	8	3.24
滋賀	5	0.59	4	0.67	1	0.40
京都	3	0.36	2	0.33	1	0.40
大阪	68	8.05	47	7.86	21	8.50
兵庫	11	1.30	6	1.00	5	2.02
奈良	1	0.12	0	0.00	1	0.40
広島	13	1.54	12	2.01	1	0.40
香川	2	0.24	1	0.17	1	0.40
福岡	420	49.70	286	47.83	134	54.25
佐賀	33	3.91	19	3.18	14	5.67
熊本	9	1.07	6	1.00	3	1.21
大分	4	0.47	4	0.67	0	0.00
宮崎	2	0.24	2	0.33	0	0.00
鹿児島	3	0.36	3	0.50	0	0.00
県外未定	120	14.20	98	16.39	22	8.91
県外計	845	-	598	-	247	-

※表に記載のない都道府県については、希望者なし。

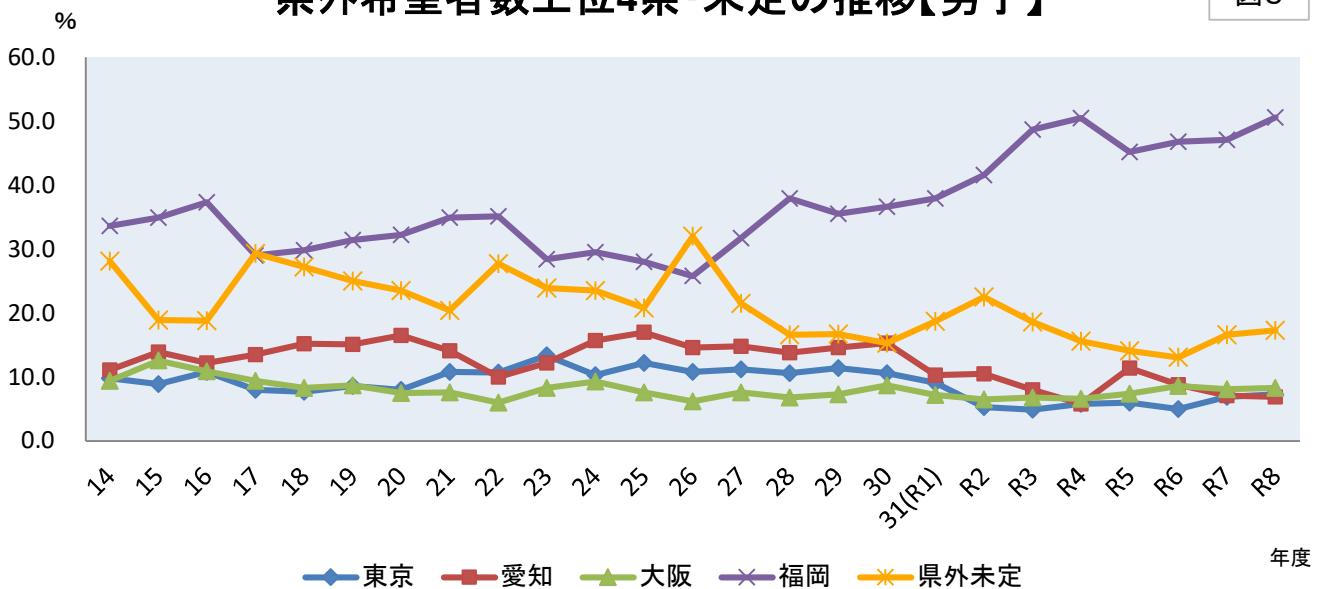
県外希望者数上位4県・未定の推移【男女計】

図2



県外希望者数上位4県・未定の推移【男子】

図3



県外希望者数上位4県・未定の推移【女子】

図4

