



令和3年5月28日（金）

長崎労働局職業安定部

職業安定課長

木場 善英

地方労働市場情報官

白石 重晴

電話 095-801-0040

長崎県の雇用失業情勢（令和3年4月分）について

○令和3年4月の有効求人倍率は1.04倍で、前月と同水準。（→）

○令和3年4月の新規求人倍率は1.63倍で、前月から0.01ポイント低下。（↓）

○現下の雇用失業情勢は、求人が求職を上回って推移しているが、引き続き新型コロナウイルス感染症が雇用に与える影響を注視する必要がある。（→）

・全国の有効求人倍率は1.09倍で、長崎県は上から37番目、下から11番目（↓）

1 有効求人倍率は、3か月連続 1.0倍以上

令和3年4月の有効求人倍率（季節調整値）は1.04倍となり、前月と同水準であった。

○月間有効求人数（季節調整値）は24,653人で、前月比5.0%増加。

○月間有効求職者数（同）は23,701人で、前月比5.2%増加。

正社員の有効求人倍率（原数値）は0.81倍となり、前年同月比0.07ポイント上回った。

2 新規求人倍率は、2か月連続 1.5倍以上

令和3年4月の新規求人倍率（季節調整値）は1.63倍となり、前月から0.01ポイント下回った。

○新規求人数（季節調整値）は9,635人で、前月比8.4%増加。

○新規求職者数（同）は5,900人で、前月比9.1%増加。

3 新規求人数（原数値）は、前年同月比2か月連続で増加

新規求人数（原数値）は9,030人で、前年同月比24.9%増加。

雇用形態別では、フルタイム求人が25.3%増加、パートタイム求人が24.2%増加。

主な産業	新規求人数	前年同月比	ポイント	【参考】 前々年同月比
建設業	843人	17.9%	7か月連続の増加	19.7%
製造業	771人	10.9%	2か月連続の増加	▲18.3%
運輸業・郵便業	503人	14.3%	2か月連続の増加	▲19.3%
卸売業・小売業	996人	13.6%	2か月振りの増加	▲21.1%
宿泊業・飲食サービス業	529人	99.6%	2か月連続の増加	▲41.4%
生活関連サービス業・娯楽業	315人	52.9%	2か月連続の増加	▲11.8%
医療・福祉	2,900人	24.0%	2か月連続の増加	▲7.3%
その他のサービス業 (労働者派遣業、警備業等)	1,254人	46.7%	2か月連続の増加	8.0%

4 新規求職者数（原数値）は、前年同月比2か月連続で増加

新規求職者数（原数値）は7,921人で、前年同月比9.7%増加。

雇用形態別では、フルタイム求職者（同）が1.9%増加、パート求職者（同）が21.0%増加。

男女別（同）では、男性が11.5%増加、女性が8.3%増加。

○新規常用求職者の求職時の状況（同）では、離職者が6.9%増加、在職者が10.2%増加、無業者が47.9%増加。

5 安定所管轄地区別有効求人倍率（原数値）は最も高いのが佐世保地区の1.18倍、最も低いのが江迎地区の0.81倍

地域別有効求人倍率は、県南地域0.83倍、県北地域1.11倍、県央地域1.03倍、離島地域0.92倍。

新規求人の動向（令和3年4月分）

○新規求人（原数値）が前年同月比増加している主な産業と要因

建設業（17.9%増）は、7か月連続の増加

要因：県央地域（諫 早）の建設業からの求人が増加

製造業（10.9%増）は、2か月連続の増加

要因：県南地域（長 崎）の輸送用機械器具製造業からの求人が増加
県央地域（大 村）の電子部品製造業及び輸送用機械器具製造業からの求人が増加

運輸業・郵便業（14.3%増）は、2か月連続の増加

要因：県南地域（長 崎）の道路旅客運送業からの求人が増加
県央地域（諫 早）の道路貨物運送業からの求人が増加

卸売業・小売業（13.6%増）は、2か月振りの増加

要因：県南地域（長 崎）の卸売業・小売業からの求人が増加

宿泊業・飲食サービス業（99.6%増）は、2か月連続の増加

要因：県南地域（長 崎）の宿泊業・飲食サービス業からの求人が増加
県北地域（佐世保）の宿泊業・飲食サービス業からの求人が増加
県央地域（島 原）の宿泊業からの求人が増加

生活関連サービス業・娯楽業（52.9%増）は、2か月連続の増加

要因：県北地域（佐世保）の理美容業からの求人が増加

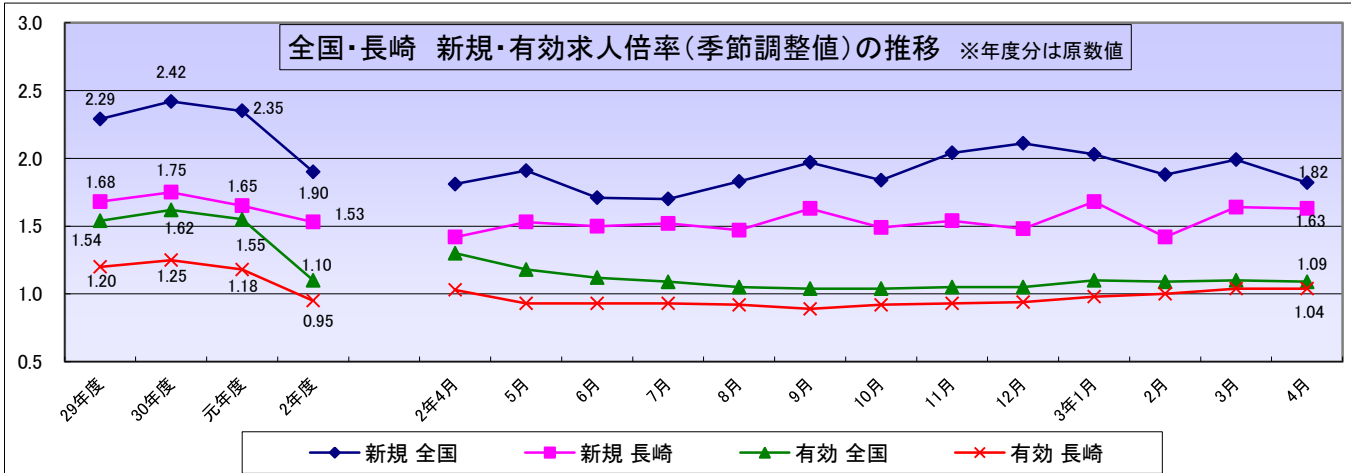
医療・福祉（24.0%増）は、2か月連続の増加

要因：県南地域（長 崎）の医療業及び社会福祉・介護事業からの求人が増加
県央地域（諫 早）の医療業及び社会福祉・介護事業からの求人が増加
県央地域（大 村）の医療業及び社会福祉・介護事業からの求人が増加

その他のサービス業（労働者派遣業、警備業等）（46.7%増）は、2か月連続の増加

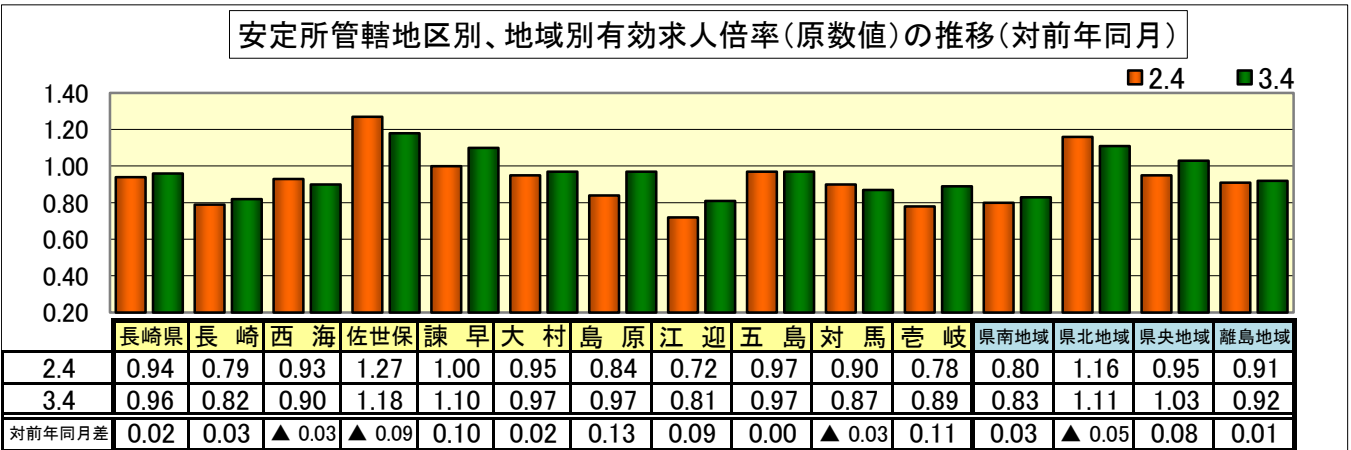
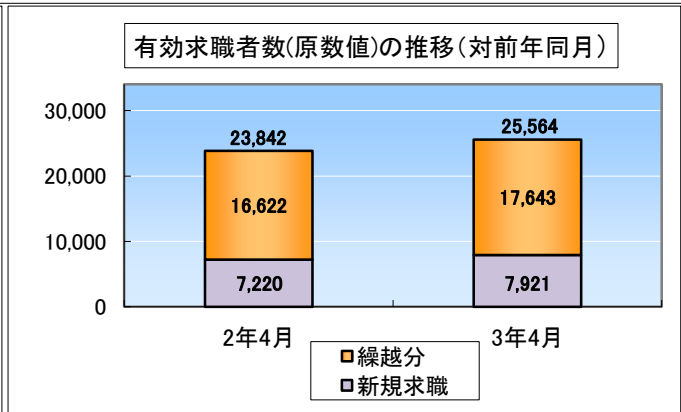
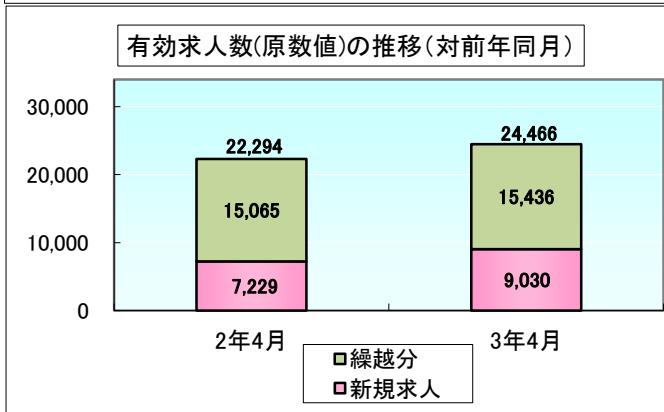
要因：県南地域（長 崎）の労働者派遣業及び警備業からの求人が増加
県央地域（諫 早）の労働者派遣業からの求人が増加

長崎県の雇用失業情勢 (令和3年4月分)

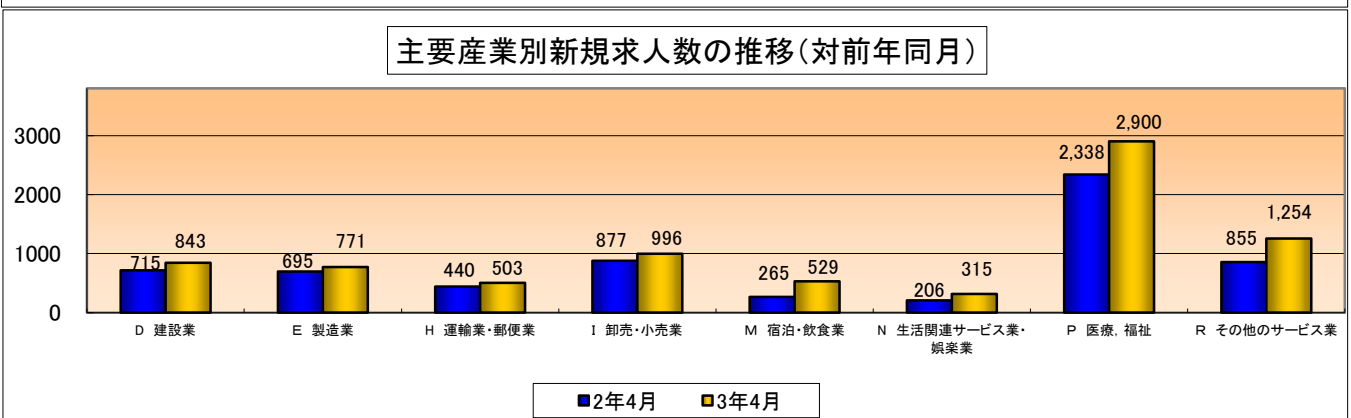


求人倍率		2年4月	5月	6月	7月	8月	9月	10月	11月	12月	3年1月	2月	3月	4月
新規	全国	1.81	1.91	1.71	1.70	1.83	1.97	1.84	2.04	2.11	2.03	1.88	1.99	1.82
	長崎	1.42	1.53	1.50	1.52	1.47	1.63	1.49	1.54	1.48	1.68	1.42	1.64	1.63
有効	全国	1.30	1.18	1.12	1.09	1.05	1.04	1.04	1.05	1.05	1.10	1.09	1.10	1.09
	長崎	1.03	0.93	0.93	0.93	0.92	0.89	0.92	0.93	0.94	0.98	1.00	1.04	1.04

※ 季節調整法はセンサス局法Ⅱ(X-12-ARIMA)による。なお、令和2年12月以前の数値は新季節指数により改訂されている。



* 県南地域(長崎地区、西海地区)、県北地域(佐世保地区、江迎地区)、県央地域(諫早地区、大村地区、島原地区)、離島地域(五島地区、対馬地区、杵岐地区)



労働市場の動向 令和3年4月分

長崎労働局職業安定部職業安定課

本月の有効求人倍率（季節調整値）は1.04倍で、3ヶ月連続で1.0倍台となった。

項目	年 月	3年	3年	2年	前年同月比 *前月比	参考事項
		4月	3月	4月		
全 数	1 月間有効求職者数 (人)	25,564	23,699	23,842	7.2	2ヶ月連続で前年比 増
	季節調整値	23,701	22,532	21,997	* 5.2	
	2 新規求職申込件数 (人)	7,921	6,254	7,220	9.7	2ヶ月連続で前年比 増
	季節調整値	5,900	5,407	5,342	* 9.1	
	3 月間有効求人人数 (人)	24,466	24,990	22,294	9.7	21ヶ月振りに前年比 増
	季節調整値	24,653	23,480	22,573	* 5.0	
	4 新規求人数 (人)	9,030	9,574	7,229	24.9	2ヶ月連続で前年比 増
	季節調整値	9,635	8,886	7,604	* 8.4	
	5 紹介件数 (件)	6,344	7,943	5,657	12.1	2ヶ月連続で前年比 増
	6 就職件数 (件)	2,337	2,804	2,230	4.8	13ヶ月振りに前年比 増
	7 充足数 (件)	2,286	2,805	2,144	6.6	13ヶ月振りに前年比 増
8 有効求人倍率 (3/1) (倍)	0.96	1.05	0.94	0.02		
季節調整値	1.04	1.04	1.03	* 0.00		
9 新規求人倍率 (4/2) (倍)	1.14	1.53	1.00	0.14		
季節調整値	1.63	1.64	1.42	* ▲0.01		
10 就職率 (6/2×100) (%)	29.5	44.8	30.9	▲1.4		
11 充足率 (7/4×100) (%)	25.3	29.3	29.7	▲4.4		
パ ー ト を 除 く 全 数	1 月間有効求職者数 (人)	15,008	14,465	14,445	3.9	
	2 新規求職申込件数 (人)	4,333	3,811	4,254	1.9	
	3 月間有効求人人数 (人)	15,447	15,539	13,641	13.2	
	4 新規求人数 (人)	5,663	5,737	4,518	25.3	
	5 紹介件数 (件)	3,730	4,479	3,590	3.9	
	6 就職件数 (件)	1,301	1,433	1,229	5.9	
	7 充足数 (件)	1,280	1,448	1,167	9.7	
	8 有効求人倍率 (3/1) (倍)	1.03	1.07	0.94	0.09	
	9 新規求人倍率 (4/2) (倍)	1.31	1.51	1.06	0.25	
	10 就職率 (6/2×100) (%)	30.0	37.6	28.9	1.1	
パ ー ト タ イ ム 全 数	1 月間有効求職者数 (人)	10,556	9,234	9,397	12.3	
	2 新規求職申込件数 (人)	3,588	2,443	2,966	21.0	
	3 月間有効求人人数 (人)	9,019	9,451	8,653	4.2	
	4 新規求人数 (人)	3,367	3,837	2,711	24.2	
	5 紹介件数 (件)	2,614	3,464	2,067	26.5	
	6 就職件数 (件)	1,036	1,371	1,001	3.5	
	7 充足数 (件)	1,006	1,357	977	3.0	
	8 有効求人倍率 (3/1) (倍)	0.85	1.02	0.92	▲0.07	
	9 新規求人倍率 (4/2) (倍)	0.94	1.57	0.91	0.03	
	10 就職率 (6/2×100) (%)	28.9	56.1	33.7	▲4.8	

※ 季節調整法はセンサス局法Ⅱ(X-12-ARIMA)による。なお、令和2年12月以前の数値は新季節指数により改訂されている。

※ ▲はマイナス。

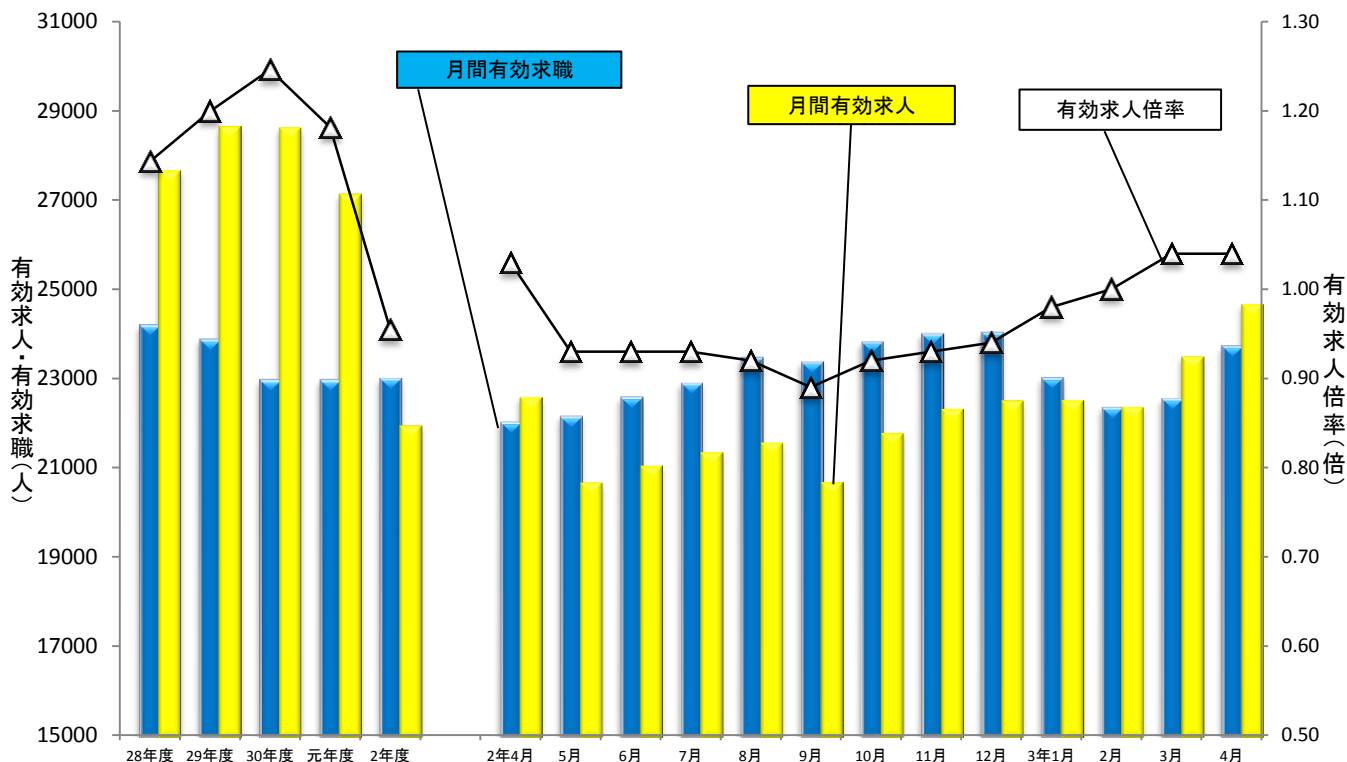
パートを含む常用

項目		年月	3年	3年	2年	前年同月比	参考事項
			4月	3月	4月	*前月比	
求職時の状況	離職者 (人)		5,733	3,369	5,364	6.9	
	うち事業主都合 (人)		1,784	708	1,728	3.2	
	うち自己都合 (人)		3,469	2,453	3,202	8.3	
	在職者 (人)		1,436	2,147	1,303	10.2	
	無業者 (人)		701	704	474	47.9	
⑤ 受給者	1 月間有効求職者数 (人)		8,916	8,536	8,257	8.0	11ヶ月連続で前年比 増
	2 新規求職申込件数 (人)		2,062	1,273	2,071	▲0.4	
	3 紹介件数 (件)		1,261	1,592	1,044	20.8	
	4 就職件数 (件)		550	600	427	28.8	
	5 就職率 (4/2×100) (%)		26.7	47.1	20.6	6.1	
55歳以上常用	1 月間有効求職者数 (人)		9,407	8,077	8,378	12.3	
	2 新規求職申込件数 (人)		3,330	2,065	2,810	18.5	
	3 月間有効求人人数 (人)		4,151	4,280	4,094	1.4	
	4 紹介件数 (件)		1,867	2,319	1,485	25.7	
	5 就職件数 (件)		619	720	535	15.7	
	6 有効求人倍率 (3/1) (倍)		0.44	0.53	0.49	▲0.05	
	7 就職率 (5/2×100) (%)		18.6	34.9	19.0	▲0.4	
34歳以下常用	1 月間有効求職者数 (人)		6,691	6,372	6,459	3.6	
	2 新規求職申込件数 (人)		1,985	1,768	1,939	2.4	
	3 月間有効求人人数 (人)		9,452	9,575	8,347	13.2	
	4 就職件数 (件)		624	714	651	▲4.1	
	5 有効求人倍率 (3/1) (倍)		1.41	1.50	1.29	0.12	
	6 就職率 (4/2×100) (%)		31.4	40.4	33.6	▲2.2	
雇用保険	適用事業所数 (件)		25,084	25,156	25,011	0.3	
	被保険者数 (人)		363,558	366,554	364,654	▲0.3	14ヶ月連続で前年比 減
	資格取得件数 (件)		8,899	4,605	10,210	▲12.8	
	資格喪失件数 (件)		11,798	4,464	12,909	▲8.6	
	うち事業主都合 (件)		785	228	1,282	▲38.8	
	受給資格決定件数 (件)		2,286	1,393	2,471	▲7.5	速報値
	受給者実人員 (人)		5,220	5,140	4,579	14.0	

全国の状況

項目		年月	3年	3年	2年	前年同月比	参考事項
			4月	3月	4月	*前月比	
全数	7 有効求人倍率 (3/1) (倍)		1.04	1.12	1.23	▲0.19	
	季節調整値		1.09	1.10	1.30	* ▲0.01	
	8 新規求人倍率 (4/2) (倍)		1.41	1.82	1.40	0.01	
	季節調整値		1.82	1.99	1.81	* ▲0.17	
総務省調査	労働力人口 (万人)		6,866	6,837	6,817	0.7	
	うち就業者数 (万人)		6,657	6,649	6,628	0.4	
	うち雇用者数 (万人)		5,945	5,967	5,923	0.4	
	完全失業者数 (万人)		209	188	189	10.6	
	完全失業率 (季調値) (%)		2.8	2.6	2.6	* 0.2	

1 求人、求職及び有効求人倍率の推移



(注) 1. 月別の数値は季節調整値である。

2. 季節調整法は、センサス局法Ⅱ(X-12-ARIMA)による。なお、令和2年12月以前の数値は、新季節指数により改訂されている。

2 一般職業紹介状況(季節調整値)

(新規学卒者を除く)

年月	月間有効求職者数		月間有効求人数		有効求人倍率		新規求職者数		新規求人数		新規求人倍率			
	季節調整値	対前月比	季節調整値	対前月比	季節調整値	対前月増減差	季節調整値	対前月比	季節調整値	対前月比	季節調整値	対前月増減差		
令和2年	4月	21,997	▲ 2.1	22,573	▲ 9.0	1.03	▲ 0.07	5,342	2.4	7,604	▲ 10.9	1.42	▲ 0.21	
	5月	22,130	0.6	20,666	▲ 8.4	0.93	▲ 0.10	5,202	▲ 2.6	7,945	4.5	1.53	0.11	
	6月	22,559	1.9	21,043	1.8	0.93	0.00	5,435	4.5	8,163	2.7	1.50	▲ 0.03	
	7月	22,877	1.4	21,341	1.4	0.93	0.00	5,207	▲ 4.2	7,891	▲ 3.3	1.52	0.02	
	8月	23,443	2.5	21,561	1.0	0.92	▲ 0.01	5,361	3.0	7,874	▲ 0.2	1.47	▲ 0.05	
	9月	23,341	▲ 0.4	20,670	▲ 4.1	0.89	▲ 0.03	4,748	▲ 11.4	7,717	▲ 2.0	1.63	0.16	
	10月	23,791	1.9	21,773	5.3	0.92	0.03	5,372	13.1	7,991	3.6	1.49	▲ 0.14	
	11月	23,971	0.8	22,313	2.5	0.93	0.01	5,126	▲ 4.6	7,882	▲ 1.4	1.54	0.05	
	12月	24,004	0.1	22,495	0.8	0.94	0.01	5,169	0.8	7,673	▲ 2.7	1.48	▲ 0.06	
	令和3年	1月	22,988	▲ 4.2	22,505	0.0	0.98	0.04	4,860	▲ 6.0	8,163	6.4	1.68	0.20
		2月	22,332	▲ 2.9	22,360	▲ 0.6	1.00	0.02	5,220	7.4	7,414	▲ 9.2	1.42	▲ 0.26
		3月	22,532	0.9	23,480	5.0	1.04	0.04	5,407	3.6	8,886	19.9	1.64	0.22
4月		23,701	5.2	24,653	5.0	1.04	0.00	5,900	9.1	9,635	8.4	1.63	▲ 0.01	

(注) 1. 季節調整法は、センサス局法Ⅱ(X-12-ARIMA)による。なお、令和2年12月以前の数値は、新季節指数により改訂されている。

2. ▲は減少である。

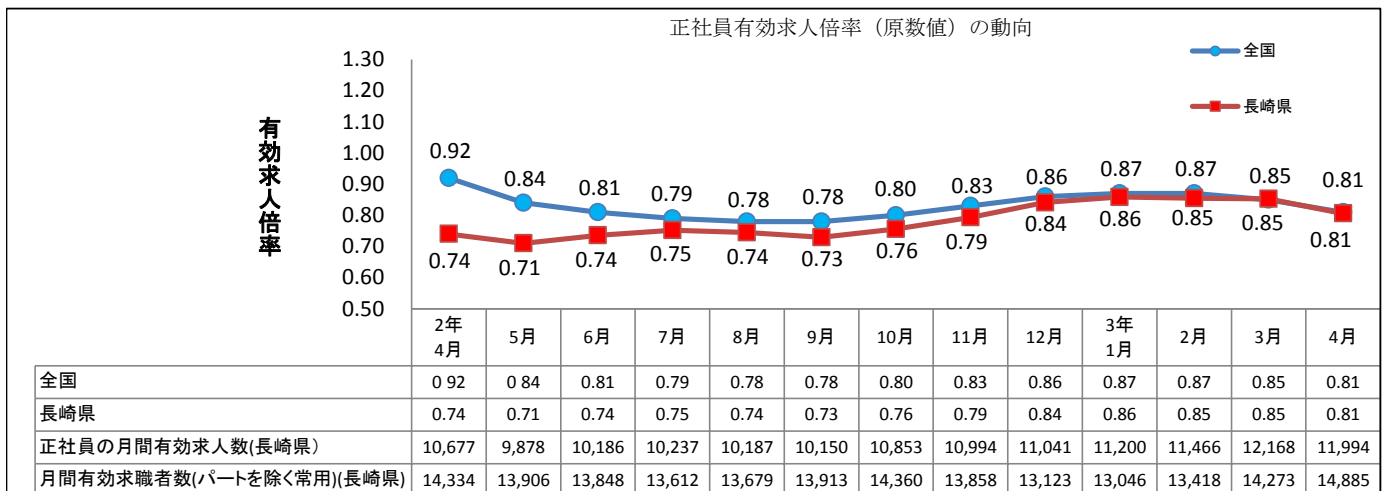
3 産業別一般新規求人状況

(新規学卒者を除く)

産 業	令和3年4月	令和3年3月	令和2年4月	対前月差 (対前月比)	対前年同月差 (対前年同月比)
合 計	9,030	9,574	7,229	▲ 544 (▲ 5.7)	1,801 (24.9)
A, B農, 林, 漁業(01~04)	109	142	78	▲ 33 (▲ 23.2)	31 (39.7)
C鉱業, 採石業, 砂利採取業(05)	12	8	2	4 (50.0)	10 (500.0)
D建設業(06~08)	843	1,063	715	▲ 220 (▲ 20.7)	128 (17.9)
E製造業(09~32)	771	686	695	85 (12.4)	76 (10.9)
09食料品製造業	236	214	252	22 (10.3)	▲ 16 (▲ 6.3)
11繊維工業	57	57	55	0 (0.0)	2 (3.6)
21窯業・土石製品製造業	42	41	26	1 (2.4)	16 (61.5)
24金属製品製造業	63	64	48	▲ 1 (▲ 1.6)	15 (31.3)
25はん用機械器具製造業	38	19	39	19 (100.0)	▲ 1 (▲ 2.6)
28電子部品・デバイス・電子回路製造業	49	19	29	30 (157.9)	20 (69.0)
29電気機械器具製造業	12	16	9	▲ 4 (▲ 25.0)	3 (33.3)
30情報通信機械器具製造業	0	3	1	▲ 3 (▲ 100.0)	▲ 1 (▲ 100.0)
28,30ハードウェア製造関係	49	22	30	27 (122.7)	19 (63.3)
31輸送用機械器具製造業	208	181	194	27 (14.9)	14 (7.2)
F電気・ガス・熱供給・水道業 (33~36)	10	16	6	▲ 6 (▲ 37.5)	4 (66.7)
G情報通信業(37~41)	135	141	99	▲ 6 (▲ 4.3)	36 (36.4)
H運輸業, 郵便業(42~49)	503	346	440	157 (45.4)	63 (14.3)
I卸売業, 小売業(50~61)	996	1,196	877	▲ 200 (▲ 16.7)	119 (13.6)
J金融業, 保険業(62~67)	66	52	67	14 (26.9)	▲ 1 (▲ 1.5)
K不動産業, 物品賃貸業(68~70)	76	86	76	▲ 10 (▲ 11.6)	0 (0.0)
L学術研究, 専門・技術サービス業(71~74)	202	151	174	51 (33.8)	28 (16.1)
M宿泊業, 飲食サービス業(75~77)	529	621	265	▲ 92 (▲ 14.8)	264 (99.6)
N生活関連サービス業, 娯楽業(78~80)	315	231	206	84 (36.4)	109 (52.9)
O教育, 学習支援業(81, 82)	140	163	102	▲ 23 (▲ 14.1)	38 (37.3)
P医療, 福祉(83~85)	2,900	2,982	2,338	▲ 82 (▲ 2.7)	562 (24.0)
Q複合サービス事業(86, 87)	76	101	91	▲ 25 (▲ 24.8)	▲ 15 (▲ 16.5)
Rサービス業(他に分類されないもの)(88~96)	1,254	1,217	855	37 (3.0)	399 (46.7)
S, T公務(他に分類されるものを除く)・その他(97,98,99)	93	372	143	▲ 279 (▲ 75.0)	▲ 50 (▲ 35.0)

平成25年10月改訂の「日本標準産業分類」に基づく区分により表章したもの

4 正社員の有効求人倍率



(注) 正社員の有効求人倍率は正社員の月間有効求人数をパートタイムを除く常用の月間有効求職者数で除して算出しているが、パートタイムを除く常用の月間有効求職者数には派遣労働者や契約社員を希望する者も含まれるため、厳密な意味での正社員有効求人倍率より低い値となる。

全国・長崎県・安定所別有効求人倍率

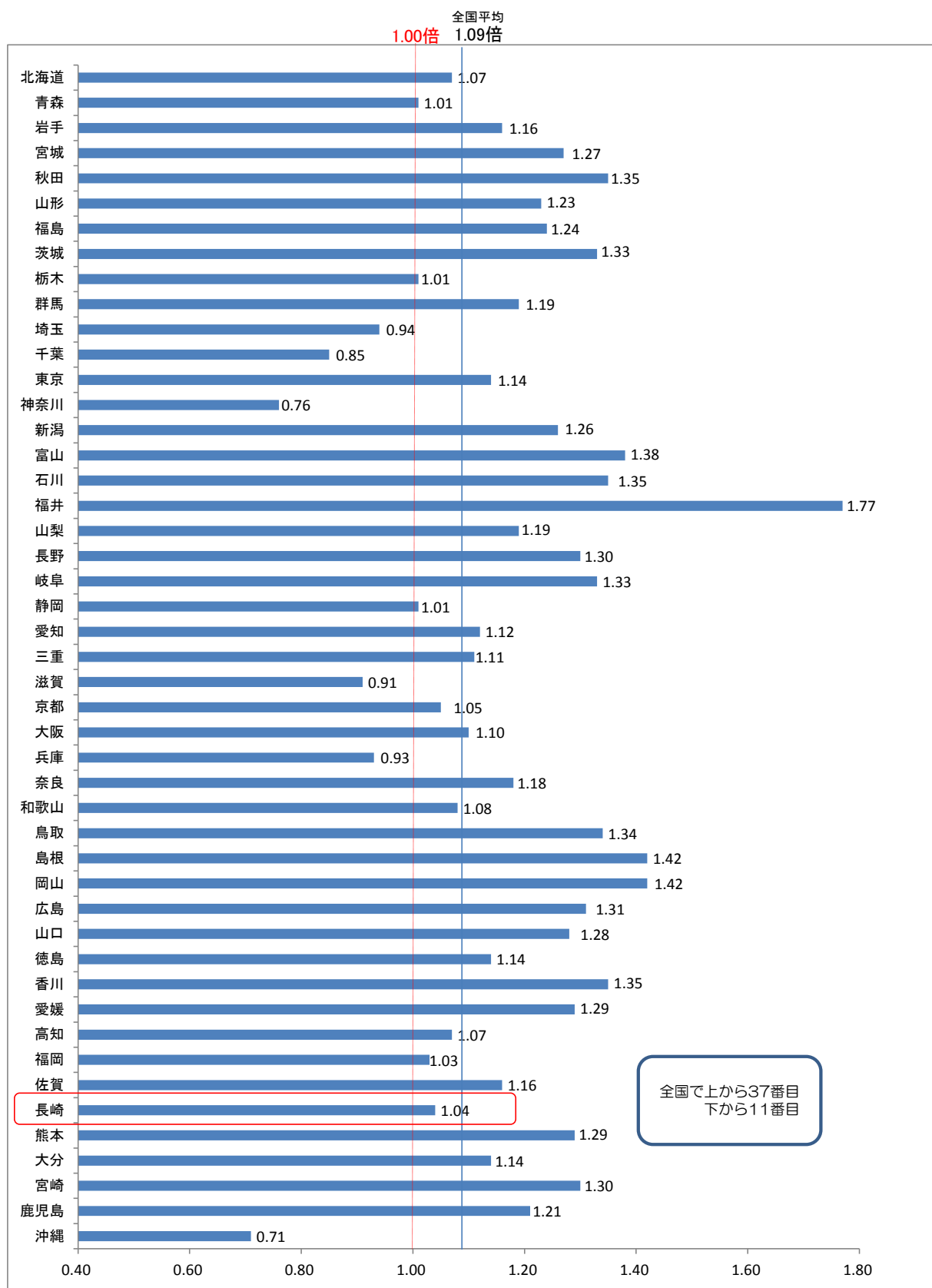
⑦
(学卒を除きパートを含む)

年度等	季節調整値		原 数 値															
	全国	長崎県	全国	長崎県	長 崎	西 海	佐世保	諫 早	大 村	島 原	江 迎	松 浦	五 島	対 馬	壱 岐	大瀬戸		
61 年度			0.62	0.43	0.43	-	0.44	0.57	0.49	0.46	0.34	0.37	0.18	0.28	0.41	0.33		
62 年度			0.76	0.56	0.53	-	0.62	0.75	0.73	0.64	0.46	0.51	0.23	0.27	0.47	0.36		
63 年度			1.08	0.77	0.69	-	0.91	0.90	0.99	0.93	0.74	0.78	0.35	0.41	0.65	0.52		
元 年度			1.30	0.95	0.93	-	1.06	1.34	0.99	1.09	0.72	0.70	0.34	0.57	0.55	0.77		
2 年度			1.43	1.15	1.17	-	1.19	1.60	1.35	1.22	0.87	0.88	0.38	0.43	0.73	1.29		
3 年度			1.34	1.21	1.23	-	1.40	1.57	1.39	1.02	1.09	0.97	0.34	0.53	0.57	1.40		
4 年度			1.00	1.06	1.01	-	1.27	1.39	1.19	1.11	0.84	1.02	0.33	0.42	0.71	1.10		
5 年度			0.71	0.74	0.70	-	0.80	1.00	0.82	0.87	0.64	0.61	0.26	0.44	0.53	0.83		
6 年度			0.64	0.63	0.59	-	0.67	0.89	0.66	0.71	0.61	0.59	0.24	0.50	0.60	0.74		
7 年度			0.64	0.62	0.62	-	0.65	0.76	0.70	0.65	0.53	0.60	0.26	0.47	0.47	0.52		
8 年度			0.72	0.69	0.64	-	0.82	0.77	0.73	0.72	0.63	0.60	0.29	0.48	0.72	0.65		
9 年度			0.69	0.59	0.57	-	0.71	0.66	0.61	0.65	0.54	0.46	0.24	0.38	0.34	0.54		
10 年度			0.50	0.41	0.42	-	0.45	0.46	0.39	0.48	0.30	0.35	0.26	0.35	0.33	0.33		
11 年度			0.49	0.38	0.35	-	0.42	0.43	0.41	0.44	0.27	0.25	0.26	0.40	0.35	0.32		
12 年度			0.62	0.43	0.46	-	0.47	0.47	0.43	0.46	0.30	0.27	0.21	0.39	0.36	0.33		
13 年度			0.56	0.42	0.49	-	0.50	0.40	0.32	0.42	0.26	0.31	0.23	0.31	0.29	0.21		
14 年度			0.56	0.43	0.49	-	0.51	0.40	0.34	0.45	0.29	0.36	0.25	0.29	0.31	0.22		
15 年度			0.69	0.50	0.58	-	0.51	0.53	0.48	0.59	0.32	0.36	0.26	0.30	0.40	0.31		
16 年度			0.86	0.53	0.58	-	0.59	0.57	0.51	0.57	0.35	0.39	0.29	0.21	0.44	0.46		
17 年度			0.98	0.58	0.66	-	0.64	0.65	0.48	0.59	0.37	0.37	0.25	0.27	0.40	0.40		
18 年度			1.06	0.60	0.69	0.39	0.69	0.68	0.50	0.53	0.32	-	0.26	0.21	0.37	-		
19 年度			1.02	0.61	0.71	0.45	0.64	0.65	0.51	0.54	0.37	-	0.29	0.23	0.45	-		
20 年度			0.77	0.53	0.66	0.34	0.54	0.51	0.41	0.44	0.32	-	0.35	0.23	0.37	-		
21 年度			0.45	0.41	0.45	0.27	0.38	0.45	0.34	0.44	0.26	-	0.40	0.27	0.39	-		
22 年度			0.56	0.49	0.53	0.33	0.47	0.58	0.42	0.50	0.31	-	0.42	0.35	0.48	-		
23 年度			0.68	0.60	0.61	0.44	0.62	0.75	0.53	0.61	0.43	-	0.47	0.40	0.51	-		
24 年度			0.82	0.65	0.66	0.54	0.70	0.77	0.58	0.73	0.40	-	0.56	0.38	0.49	-		
25 年度			0.97	0.75	0.74	0.62	0.86	0.83	0.59	0.78	0.58	-	0.66	0.66	0.60	-		
26 年度			1.11	0.87	0.87	0.85	0.94	0.92	0.75	0.86	0.70	-	0.83	0.83	0.64	-		
27 年度			1.23	1.01	0.97	1.01	1.17	1.16	0.88	0.93	0.79	-	0.83	0.94	0.79	-		
28 年度			1.39	1.14	1.02	1.24	1.49	1.36	0.95	1.01	0.99	-	0.97	0.99	0.97	-		
29 年度			1.54	1.20	1.03	1.17	1.48	1.54	1.05	1.11	1.13	-	1.06	1.27	1.14	-		
30 年度			1.62	1.25	1.06	1.33	1.53	1.52	1.15	1.30	1.04	-	1.41	1.14	1.23	-		
元 年度			1.55	1.18	0.98	1.30	1.54	1.35	1.15	1.20	0.94	-	1.43	1.09	0.98	-		
2 年度			1.10	0.95	0.81	0.95	1.25	1.02	1.02	0.93	0.82	-	0.93	0.85	0.82	-		
31年 4月	r	1.62	r	1.24	1.52	1.13	0.97	1.23	1.45	1.32	1.11	1.23	0.80	-	1.15	1.08	0.81	-
元年 5月	r	1.61	r	1.23	1.48	1.13	0.95	1.25	1.51	1.35	1.03	1.16	0.76	-	1.43	1.08	0.97	-
6月		1.61		1.21	1.51	1.16	0.96	1.20	1.49	1.42	1.07	1.20	0.81	-	1.39	1.17	1.00	-
7月	r	1.60	r	1.23	1.55	1.20	0.98	1.26	1.61	1.46	1.17	1.18	0.91	-	1.39	1.23	1.14	-
8月	r	1.60	r	1.22	1.58	1.21	1.01	1.34	1.56	1.43	1.16	1.23	0.95	-	1.45	1.21	0.93	-
9月	r	1.59	r	1.20	1.59	1.20	0.96	1.29	1.60	1.45	1.15	1.18	1.02	-	1.42	1.15	0.90	-
10月		1.58	r	1.19	1.60	1.21	0.99	1.33	1.58	1.35	1.24	1.25	1.06	-	1.51	1.01	0.98	-
11月		1.57		1.17	1.63	1.22	1.01	1.33	1.54	1.40	1.20	1.28	1.07	-	1.55	1.07	1.04	-
12月	r	1.55	r	1.16	1.68	1.26	1.01	1.40	1.62	1.46	1.23	1.26	1.27	-	1.84	1.07	1.07	-
2年 1月	r	1.51		1.13	1.57	1.21	1.02	1.44	1.53	1.25	1.18	1.16	1.10	-	1.60	1.63	0.99	-
2月		1.45	r	1.11	1.53	1.16	1.01	1.30	1.53	1.21	1.15	1.17	0.83	-	1.28	0.79	1.03	-
3月	r	1.40		1.10	1.43	1.11	0.96	1.28	1.43	1.11	1.19	1.14	0.79	-	1.28	0.79	0.99	-
4月	r	1.30	r	1.03	1.23	0.94	0.79	0.93	1.27	1.00	0.95	0.84	0.72	-	0.97	0.90	0.78	-
5月	r	1.18	r	0.93	1.10	0.86	0.76	0.90	1.09	0.90	0.92	0.81	0.69	-	0.82	0.82	0.72	-
6月	r	1.12		0.93	1.05	0.88	0.76	0.85	1.16	0.89	0.97	0.86	0.69	-	0.84	0.86	0.82	-
7月	r	1.09		0.93	1.05	0.92	0.81	0.94	1.21	0.88	1.02	0.86	0.69	-	0.91	0.91	0.86	-
8月	r	1.05	r	0.92	1.03	0.92	0.79	0.90	1.24	0.89	0.98	0.88	0.73	-	0.90	0.93	0.88	-
9月	r	1.04	r	0.89	1.03	0.89	0.75	0.93	1.17	0.94	0.95	0.89	0.74	-	0.84	0.87	0.84	-
10月		1.04	r	0.92	1.06	0.92	0.76	0.90	1.20	1.01	1.02	0.94	0.82	-	0.93	0.85	0.83	-
11月	r	1.05	r	0.93	1.09	0.97	0.80	0.93	1.23	1.11	1.04	0.95	0.95	-	0.93	0.92	0.80	-
12月	r	1.05	r	0.94	1.13	1.02	0.85	0.96	1.31	1.15	1.05	1.08	1.02	-	1.07	0.94	0.81	-
3年 1月		1.10		0.98	1.15	1.05	0.89	1.04	1.43	1.16	1.07	1.00	0.95	-	0.98	0.79	0.81	-
2月		1.09		1.00	1.15	1.05	0.89	1.07	1.41	1.16	1.14	1.00	0.96	-	0.98	0.72	0.81	-
3月		1.10		1.04	1.12	1.05	0.89	1.07	1.37	1.18	1.11	1.02	0.96	-	1.08	0.81	0.88	-
4月		1.09		1.04	1.04	0.96	0.82	0.90	1.18	1.10	0.97	0.97	0.81	-	0.97	0.87	0.89	-
対前年同月差																		
* 対前月差	*	▲ 0.01	*	0.00	▲ 0.19	0.02	0.03	▲ 0.03	▲ 0.09	0.10	0.02	0.13	0.09	-	0.00	▲ 0.03	0.11	-

(注) 季節調整値・・・1年を周期として繰り返される季節的要因による変動の影響を取り除いた数値をいう。3年1月改訂。rは改訂値

※ 平成18年4月1日をもって、ハローワークの組織変更及び管轄区域の変更を行ったため、大村及び離島安定所以外は直接的な比較はできない。

都道府県別有効求人倍率：季節調整値
 (新規学卒者を除きパートタイムを含む)
 令和3年4月 全国平均1.09倍 [原数値1.04倍]



(注) 季節調整値計算(季節調整値替え)は、毎年過去1年分のデータが揃う年初に行われ、季節調整済系列が改訂される。
 (資料出所) 厚生労働省「職業安定業務統計」