



ひと、くらし、みらいのために

厚生労働省  
長崎労働局

Press Release

令和2年5月29日（金）

長崎労働局職業安定部

職業安定課長 木場 善英

地方労働市場情報官 白石 重晴

電話 095-801-0040

## 長崎県の雇用失業情勢（令和2年4月分）について

- 令和2年4月の有効求人倍率は1.04倍で、前月から0.06ポイント低下した。（↓）
- 令和2年4月の新規求人倍率は1.35倍で、前月から0.32ポイント低下した。（↓）
- 現下の雇用失業情勢は、新型コロナウイルスの感染拡大により求人が減少しており、厳しい状況にある。（↓）

・全国の有効求人倍率は1.32倍で、長崎県は上から44番目、下から4番目（→）

### 1 有効求人倍率は、55か月連続で1.0倍以上（過去最長）

令和2年4月の有効求人倍率（季節調整値）は1.04倍となり、前月比を0.06ポイント下回った。

○月間有効求人数（季節調整値）は22,305人で、前月比9.7%減少。

○月間有効求職者数（同）は21,477人で、前月比4.0%減少。

正社員の有効求人倍率（原数値）は0.74倍となり、前年同月比0.08ポイント下回った。

### 2 新規求人倍率は、83か月連続で1.0倍以上（過去最長）

令和2年4月の新規求人倍率（季節調整値）は1.35倍となり、前月比0.32ポイント下回った。

○新規求人数（季節調整値）は7,088人で、前月比16.1%減少。

○新規求職者数（同）は5,256人で、前月比3.6%増加。

### 3 新規求人数（原数値）は前年同月比で9か月連続減少

新規求人数（原数値）は7,229人で、前年同月比29.5%減少。

雇用形態別では、フルタイム求人が同27.0%減少、パートタイム求人が同33.3%減少。

主な産業	新規求人数	前年同月比	ポイント
建設業	715人	1.6%	6か月ぶりの増加
製造業	695人	▲26.4%	5か月連続の減少
運輸業・郵便業	440人	▲29.4%	6か月連続の減少
卸売業・小売業	877人	▲30.6%	18か月連続の減少
宿泊業・飲食サービス業	265人	▲70.7%	5か月連続の減少
生活関連サービス業・娯楽業	206人	▲42.3%	7か月連続の減少
医療・福祉	2,338人	▲25.3%	6か月連続の減少
その他のサービス業（労働者派遣業、警備業等）	855人	▲26.4%	8か月連続の減少

### 4 新規求職者数（原数値）は前年同月比で4か月連続で減少

新規求職者数（原数値）は7,220人で、前年同月比8.3%減少。

雇用形態別では、フルタイム求職者が同9.0%減少、パート求職者が同7.3%減少。

男女別では、男性が同1.0%減少、女性が同12.8%減少。

○新規常用求職者の求職時の状況では、離職者が同4.2%減少、在職者が同11.8%減少、無業者が同36.5%減少。

### 5 安定所管轄地区別有効求人倍率（原数値）は最も高いのが佐世保地区の1.27倍、最も低いのが江迎地区の0.72倍

地域別有効求人倍率は、県南地域0.80倍、県北地域1.16倍、県央地域0.95倍、離島地域0.91倍。

## 新規求人の動向（令和2年4月分）

### ○新規求人（原数値）が前年同月比増加している主な産業と要因

#### 建設業（1.6%増）は、6か月ぶりの増加。

要因：県央地域（諫早）の求人が増加。  
県北地域（江迎）の求人が増加。

### ○新規求人（原数値）が前年同月比減少している主な産業と要因

#### 製造業（26.4%減）は、5か月連続の減少。

要因：県北地域（佐世保）及び県央地区（諫早）の繊維製造業からの求人が減少。  
県南地域（長崎）の輸送用機械器具製造業からの求人が減少。  
県北地域（佐世保）の輸送用機械器具製造業からの求人が増加。

#### 運輸業・郵便業（29.4%減）は、6か月連続の減少。

要因：県南地域（長崎）の道路旅客運送業及び道路貨物運送業からの求人が減少。  
県北地域（佐世保）及び県央地区（諫早）の道路貨物運送業からの求人が減少。  
県北地域（佐世保）の道路旅客運送業からの求人が増加。

#### 卸売業・小売業（30.6%減）は、18か月連続の減少。

要因：県南地域（長崎）の卸売業・小売業からの求人が減少。  
県北地域（佐世保）の小売業からの求人が減少。  
県央地域（諫早）の小売業からの求人が増加。

#### 宿泊業・飲食サービス業（70.7%減）は、5か月連続の減少。

要因：県南地域（長崎）、県北地域（佐世保）、県央地域（大村・島原）の宿泊業・飲食サービス業からの求人が減少。  
県央地域（諫早）の宿泊業からの求人が減少。  
県央地域（諫早）の飲食サービス業の求人が増加。

#### 生活関連サービス業・娯楽業（42.3%減）は、7か月連続の減少。

要因：県南地域（長崎）の洗濯業・娯楽業からの求人が減少。  
県北地域（佐世保）の洗濯業・娯楽業からの求人が減少。  
県央地域（諫早・島原）の洗濯業・娯楽業等からの求人が減少。  
県央地域（大村）の洗濯業からの求人が増加。

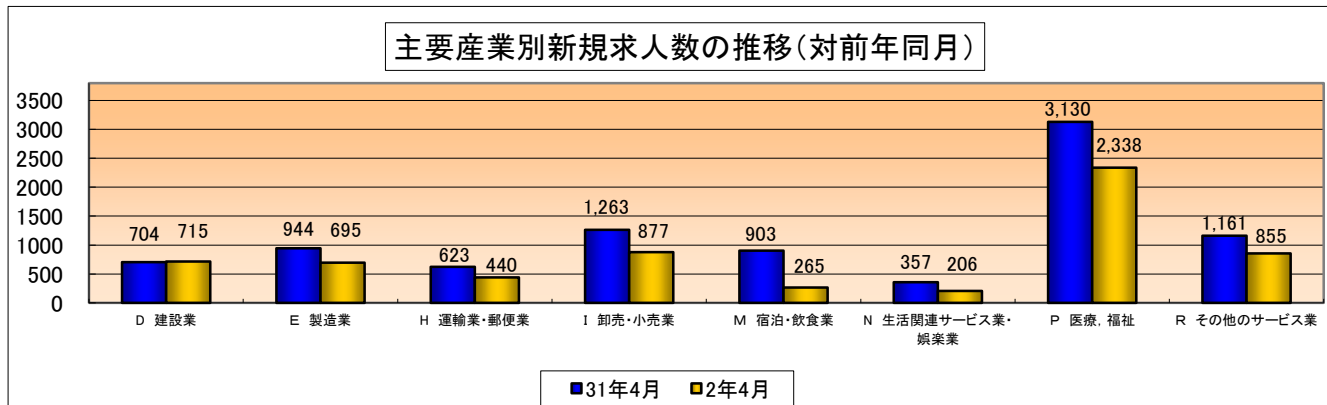
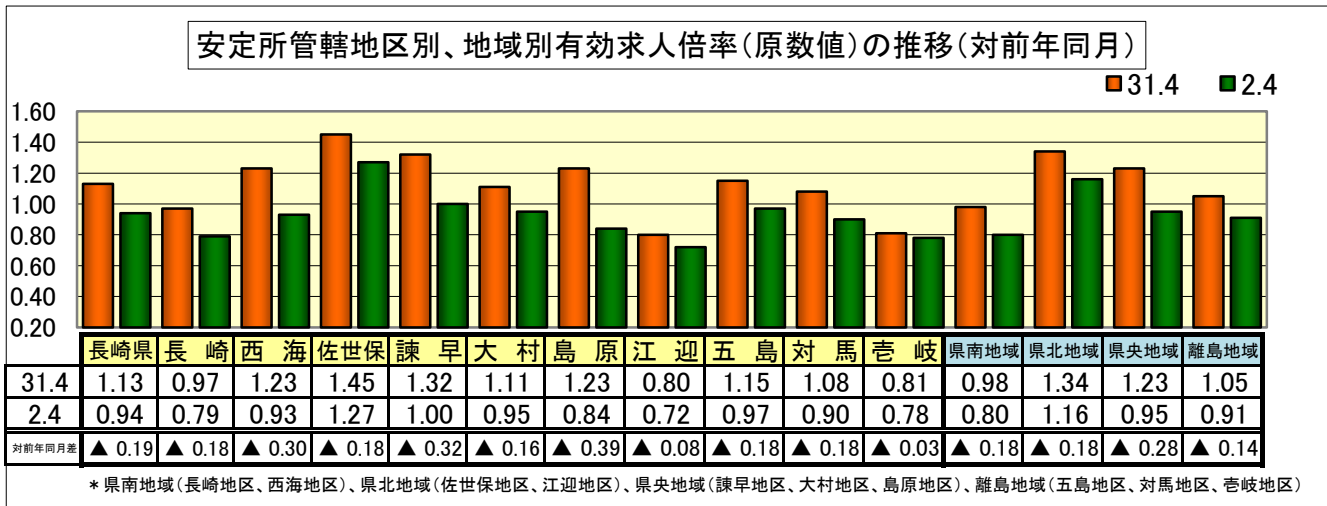
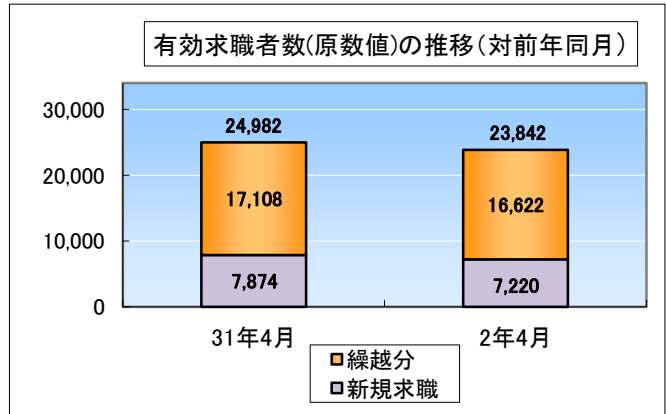
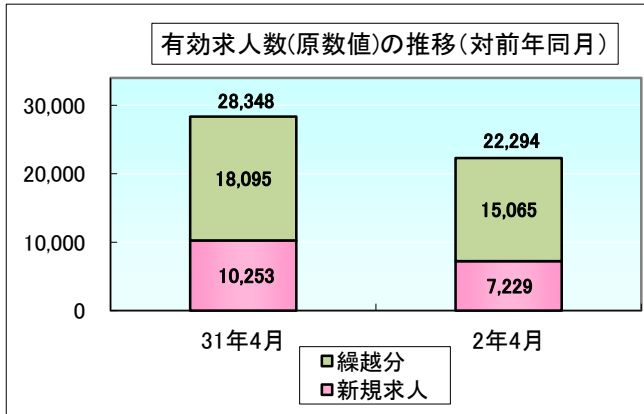
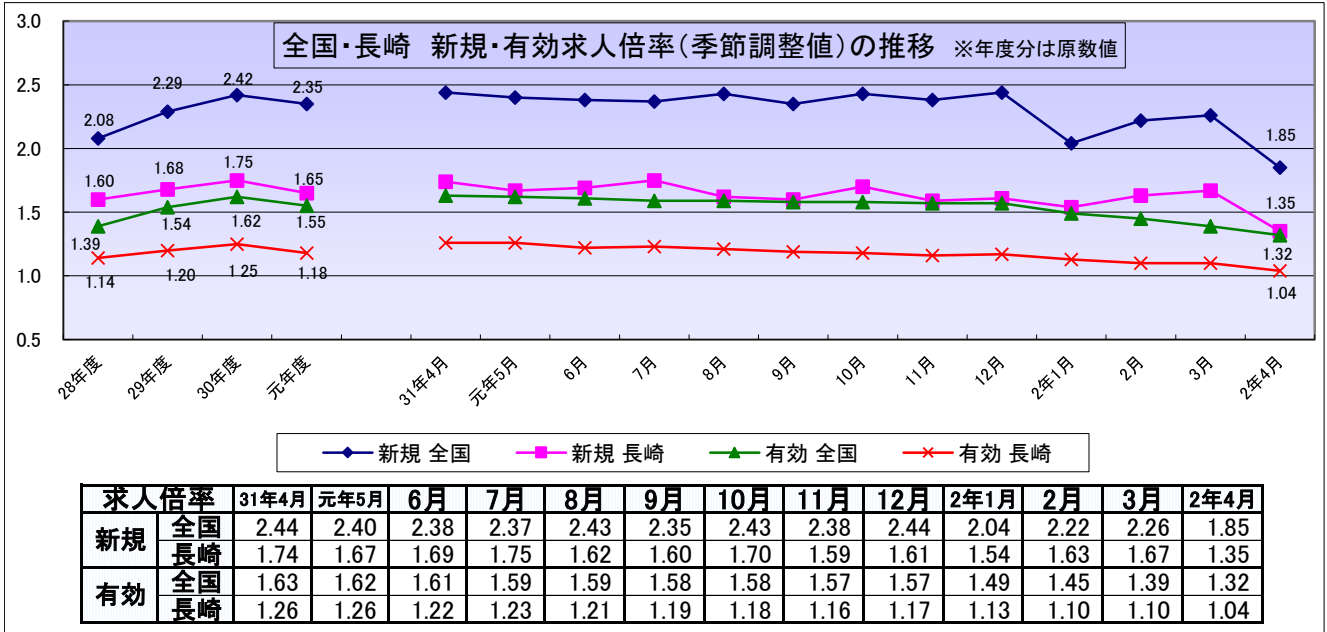
#### 医療・福祉（25.3%減）は、6か月連続の減少。

要因：県南地域（長崎）の社会福祉・介護事業からの求人が減少。  
県北地域（佐世保）の医療業及び社会福祉・介護事業からの求人が減少。  
県央地域（諫早）の医療業及び社会福祉・介護事業からの求人が減少。  
県央地区（大村・島原）の社会福祉・介護事業からの求人が減少。

#### その他のサービス業（労働者派遣業、警備業等）（26.4%減）は、8か月連続の減少。

要因：県南地域（長崎）の派遣業、ビルサービス業、警備業からの求人が減少。

# 長崎県の雇用失業情勢（令和2年4月分）



# 労働市場の動向 令和2年4月分

長崎労働局職業安定部職業安定課

本月の有効求人倍率（季節調整値）は1.04倍で、55ヶ月連続で1.0倍台以上となった。

項目		年 月		31年 4月	前年同月比 *前月比	参考事項
		2年 4月	2年 3月			
全 数	1 月間有効求職者数 (人)	23,842	23,476	24,982	▲4.6	4ヶ月連続で前年比 減
	季節調整値	21,477	22,377	22,615	* ▲4.0	
	2 新規求職申込件数 (人)	7,220	5,726	7,874	▲8.3	4ヶ月連続で前年比 減
	季節調整値	5,256	5,071	5,870	* 3.6	
	3 月間有効求人人数 (人)	22,294	25,992	28,348	▲21.4	9ヶ月連続で前年比 減
	季節調整値	22,305	24,705	28,370	* ▲9.7	
	4 新規求人数 (人)	7,229	8,495	10,253	▲29.5	9ヶ月連続で前年比 減
	季節調整値	7,088	8,451	10,196	* ▲16.1	
	5 紹介件数 (件)	5,657	7,346	7,012	▲19.3	9ヶ月連続で前年比 減
	6 就職件数 (件)	2,230	3,006	2,540	▲12.2	2ヶ月振りに前年比 減
	7 充足数 (件)	2,144	2,933	2,423	▲11.5	2ヶ月振りに前年比 減
8 有効求人倍率 (3/1) (倍)	0.94	1.11	1.13	▲0.19		
季節調整値	1.04	1.10	1.25	* ▲0.06		
9 新規求人倍率 (4/2) (倍)	1.00	1.48	1.30	▲0.30		
季節調整値	1.35	1.67	1.74	* ▲0.32		
10 就職率 (6/2×100) (%)	30.9	52.5	32.3	▲1.4		
11 充足率 (7/4×100) (%)	29.7	34.5	23.6	6.1		
パ ー ト を 除 く 全 数	1 月間有効求職者数 (人)	14,445	14,607	15,389	▲6.1	
	2 新規求職申込件数 (人)	4,254	3,625	4,675	▲9.0	
	3 月間有効求人人数 (人)	13,641	15,163	16,734	▲18.5	
	4 新規求人数 (人)	4,518	4,997	6,190	▲27.0	
	5 紹介件数 (件)	3,590	4,406	4,539	▲20.9	
	6 就職件数 (件)	1,229	1,493	1,412	▲13.0	
	7 充足数 (件)	1,167	1,458	1,350	▲13.6	
	8 有効求人倍率 (3/1) (倍)	0.94	1.04	1.09	▲0.15	
	9 新規求人倍率 (4/2) (倍)	1.06	1.38	1.32	▲0.26	
	10 就職率 (6/2×100) (%)	28.9	41.2	30.2	▲1.3	
パ ー ト タ イ ム 全 数	1 月間有効求職者数 (人)	9,397	8,869	9,593	▲2.0	
	2 新規求職申込件数 (人)	2,966	2,101	3,199	▲7.3	
	3 月間有効求人人数 (人)	8,653	10,829	11,614	▲25.5	
	4 新規求人数 (人)	2,711	3,498	4,063	▲33.3	
	5 紹介件数 (件)	2,067	2,940	2,473	▲16.4	
	6 就職件数 (件)	1,001	1,513	1,128	▲11.3	
	7 充足数 (件)	977	1,475	1,073	▲8.9	
	8 有効求人倍率 (3/1) (倍)	0.92	1.22	1.21	▲0.29	
	9 新規求人倍率 (4/2) (倍)	0.91	1.66	1.27	▲0.36	
	10 就職率 (6/2×100) (%)	33.7	72.0	35.3	▲1.6	

※ 季節調整法はセンサス局法Ⅱ(X-12-ARIMA)による。なお、令和1年12月以前の数値は新季節指数により改訂されている。

※ ▲はマイナス。

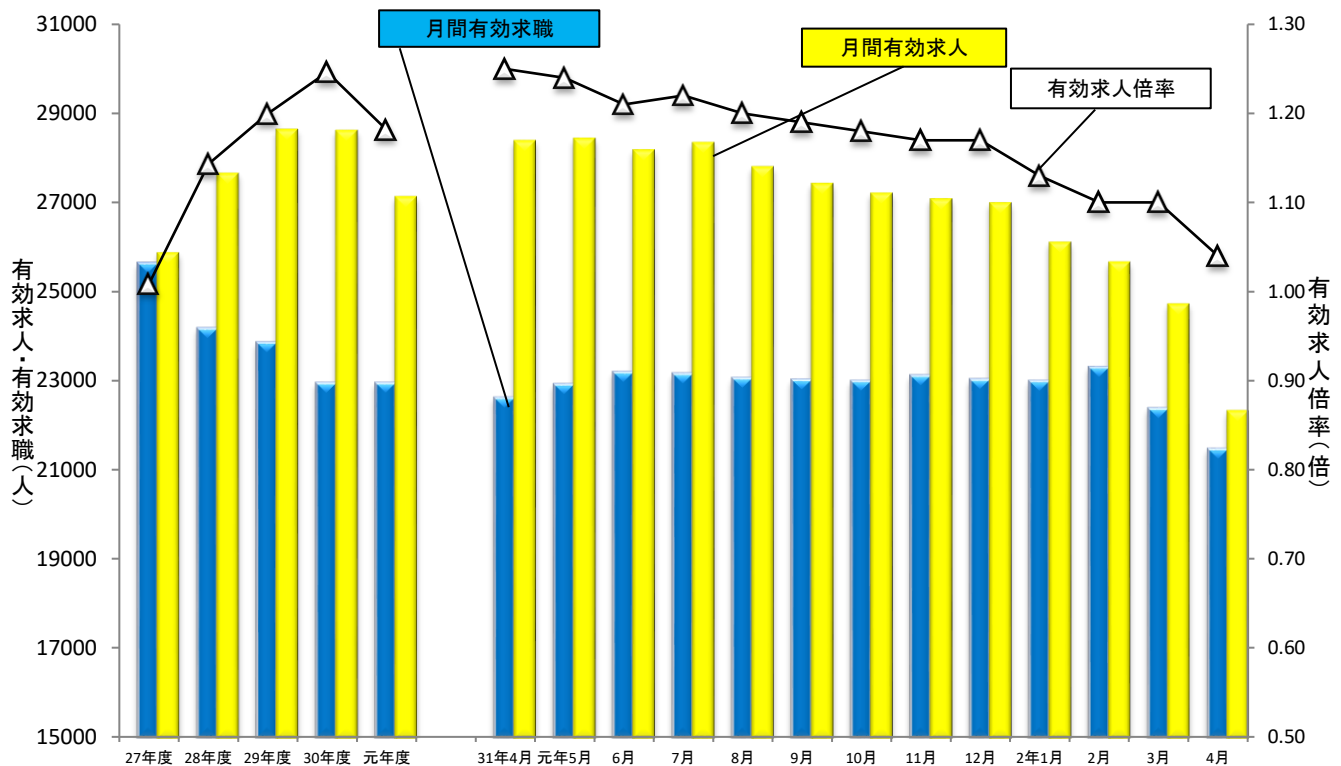
パートを含む常用

項目		年月	2年	2年	31年	前年同月比	参考事項
			4月	3月	4月	*前月比	
求職時の状況	離職者 (人)		5,364	3,103	5,599	▲4.2	
	うち事業主都合 (人)		1,728	661	1,677	3.0	
	うち自己都合 (人)		3,202	2,245	3,513	▲8.9	
	在職者 (人)		1,303	1,996	1,477	▲11.8	
	無業者 (人)		474	594	746	▲36.5	
⑤ 受給者	1 月間有効求職者数 (人)		8,257	7,849	8,716	▲5.3	4ヶ月連続で前年比 減
	2 新規求職申込件数 (人)		2,071	1,188	2,297	▲9.8	
	3 紹介件数 (件)		1,044	1,319	1,389	▲24.8	
	4 就職件数 (件)		427	644	576	▲25.9	
	5 就職率 (4/2×100) (%)		20.6	54.2	25.1	▲4.5	
55歳以上常用	1 月間有効求職者数 (人)		8,378	7,670	7,923	5.7	
	2 新規求職申込件数 (人)		2,810	1,772	2,695	4.3	
	3 月間有効求人人数 (人)		4,094	4,904	5,372	▲23.8	
	4 紹介件数 (件)		1,485	2,095	1,644	▲9.7	
	5 就職件数 (件)		535	767	564	▲5.1	
	6 有効求人倍率 (3/1) (倍)		0.49	0.64	0.68	▲0.19	
	7 就職率 (5/2×100) (%)		19.0	43.3	20.9	▲1.9	
34歳以下常用	1 月間有効求職者数 (人)		6,459	6,468	7,603	▲15.0	
	2 新規求職申込件数 (人)		1,939	1,728	2,420	▲19.9	
	3 月間有効求人人数 (人)		8,347	9,744	10,810	▲22.8	
	4 就職件数 (件)		651	783	778	▲16.3	
	5 有効求人倍率 (3/1) (倍)		1.29	1.51	1.42	▲0.13	
	6 就職率 (4/2×100) (%)		33.6	45.3	32.1	1.5	
雇用保険	適用事業所数 (件)		25,011	24,988	25,135	▲0.5	
	被保険者数 (人)		364,654	367,395	365,664	▲0.3	2ヶ月連続で前年比 減
	資格取得件数 (件)		10,210	4,608	10,377	▲1.6	
	資格喪失件数 (件)		12,909	4,766	12,166	6.1	
	うち事業主都合 (件)		1,282	283	853	50.3	
	受給資格決定件数 (件)		2,471	1,421	2,422	2.0	速報値
	受給者実人員 (人)		4,579	4,689	4,656	▲1.7	

全国の状況

項目		年月	2年	2年	31年	前年同月比	参考事項
			4月	3月	4月	*前月比	
全数	7 有効求人倍率 (3/1) (倍)		1.23	1.43	1.52	▲0.29	
	季節調整値		1.32	1.39	1.63	* ▲0.07	
	8 新規求人倍率 (4/2) (倍)		1.40	2.03	1.85	▲0.45	
	季節調整値		1.85	2.26	2.48	* ▲0.41	
総務省調査	労働力人口 (万人)		6,817	6,876	6,884	▲1.0	
	うち就業者数 (万人)		6,628	6,700	6,708	▲1.2	
	うち雇用者数 (万人)		5,923	6,009	5,959	▲0.6	
	完全失業者数 (万人)		189	176	176	7.4	
	完全失業率 (季調値) (%)		2.6	2.5	2.4	* 0.1	

## 1 求人、求職及び有効求人倍率の推移



(注) 1. 月別の数値は季節調整値である。

2. 季節調整法は、センサス局法Ⅱ(X-12-ARIMA)による。なお、令和元年12月以前の数値は、新季節指数により改訂されている。

## 2 一般職業紹介状況(季節調整値)

(新規学卒者を除く)

区分	月間有効求職者数		月間有効求人数		有効求人倍率		新規求職者数		新規求人数		新規求人倍率		
	季節調整値	対前月比	季節調整値	対前月比	季節調整値	対前月増減差	季節調整値	対前月比	季節調整値	対前月比	季節調整値	対前月増減差	
平成31年	4月	22,615	▲ 1.8	28,370	▲ 0.4	1.25	0.01	5,870	1.4	10,196	▲ 1.4	1.74	▲ 0.05
令和元年	5月	22,922	1.4	28,421	0.2	1.24	▲ 0.01	6,201	5.6	10,280	0.8	1.66	▲ 0.08
	6月	23,190	1.2	28,159	▲ 0.9	1.21	▲ 0.03	5,979	▲ 3.6	10,149	▲ 1.3	1.70	0.04
	7月	23,158	▲ 0.1	28,328	0.6	1.22	0.01	6,012	0.6	10,200	0.5	1.70	0.00
	8月	23,059	▲ 0.4	27,781	▲ 1.9	1.20	▲ 0.02	5,913	▲ 1.6	9,768	▲ 4.2	1.65	▲ 0.05
	9月	23,019	▲ 0.2	27,407	▲ 1.3	1.19	▲ 0.01	5,965	0.9	9,733	▲ 0.4	1.63	▲ 0.02
	10月	22,992	▲ 0.1	27,186	▲ 0.8	1.18	▲ 0.01	5,977	0.2	9,937	2.1	1.66	0.03
	11月	23,116	0.5	27,061	▲ 0.5	1.17	▲ 0.01	6,031	0.9	9,586	▲ 3.5	1.59	▲ 0.07
	12月	23,030	▲ 0.4	26,972	▲ 0.3	1.17	0.00	6,030	▲ 0.0	9,665	0.8	1.60	0.01
令和2年	1月	22,992	▲ 0.2	26,091	▲ 3.3	1.13	▲ 0.04	5,901	▲ 2.1	9,112	▲ 5.7	1.54	▲ 0.06
	2月	23,298	1.3	25,643	▲ 1.7	1.10	▲ 0.03	5,995	1.6	9,789	7.4	1.63	0.09
	3月	22,377	▲ 4.0	24,705	▲ 3.7	1.10	0.00	5,071	▲ 15.4	8,451	▲ 13.7	1.67	0.04
	4月	21,477	▲ 4.0	22,305	▲ 9.7	1.04	▲ 0.06	5,256	3.6	7,088	▲ 16.1	1.35	▲ 0.32

(注) 1. 季節調整法は、センサス局法Ⅱ(X-12-ARIMA)による。なお、平成30年12月以前の数値は、新季節指数により改訂されている。

2. ▲は減少である。

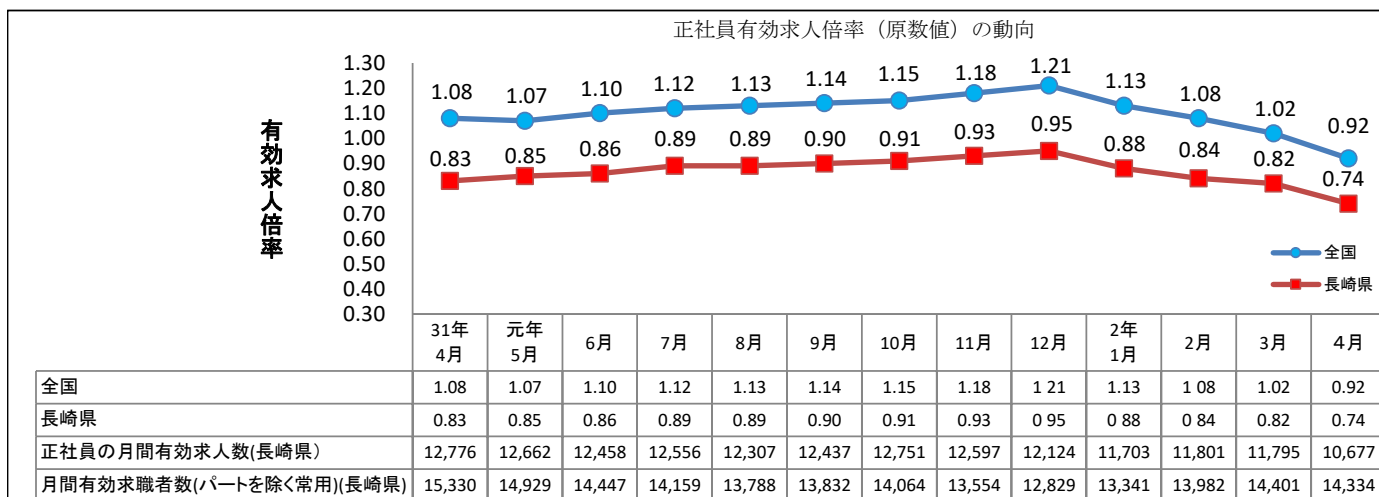
### 3 産業別一般新規求人状況

(新規学卒者を除く)

産業	令和2年4月	令和2年3月	平成31年4月	対前月差 (対前月比)	対前年同月差 (対前年同月比)
合計	7,229	8,495	10,253	▲ 1,266 (▲ 14.9)	▲ 3,024 (▲ 29.5)
A, B農, 林, 漁業(01~04)	78	75	109	3 (4.0)	▲ 31 (▲ 28.4)
C鉱業, 採石業, 砂利採取業(05)	2	4	4	▲ 2 (▲ 50.0)	▲ 2 (▲ 50.0)
D建設業(06~08)	715	782	704	▲ 67 (▲ 8.6)	11 (1.6)
E製造業(09~32)	695	657	944	38 (5.8)	▲ 249 (▲ 26.4)
09食料品製造業	252	147	308	105 (71.4)	▲ 56 (▲ 18.2)
11繊維工業	55	29	127	26 (89.7)	▲ 72 (▲ 56.7)
21窯業・土石製品製造業	26	30	28	▲ 4 (▲ 13.3)	▲ 2 (▲ 7.1)
24金属製品製造業	48	71	42	▲ 23 (▲ 32.4)	6 (14.3)
25はん用機械器具製造業	39	36	63	3 (8.3)	▲ 24 (▲ 38.1)
28電子部品・デバイス・電子回路製造業	29	63	21	▲ 34 (▲ 54.0)	8 (38.1)
29電気機械器具製造業	9	14	28	▲ 5 (▲ 35.7)	▲ 19 (▲ 67.9)
30情報通信機械器具製造業	1	0	1	1 (#DIV/0!)	0 (0.0)
28,30ハードウェア製造関係	30	63	22	▲ 33 (▲ 52.4)	8 (36.4)
31輸送用機械器具製造業	194	198	233	▲ 4 (▲ 2.0)	▲ 39 (▲ 16.7)
F電気・ガス・熱供給・水道業 (33~36)	6	7	0	▲ 1 (▲ 14.3)	6 (#DIV/0!)
G情報通信業(37~41)	99	167	185	▲ 68 (▲ 40.7)	▲ 86 (▲ 46.5)
H運輸業, 郵便業(42~49)	440	336	623	104 (31.0)	▲ 183 (▲ 29.4)
I卸売業, 小売業(50~61)	877	1,214	1,263	▲ 337 (▲ 27.8)	▲ 386 (▲ 30.6)
J金融業, 保険業(62~67)	67	50	130	17 (34.0)	▲ 63 (▲ 48.5)
K不動産業, 物品賃貸業(68~70)	76	75	120	1 (1.3)	▲ 44 (▲ 36.7)
L学術研究, 専門・技術サービス業(71~74)	174	122	214	52 (42.6)	▲ 40 (▲ 18.7)
M宿泊業, 飲食サービス業(75~77)	265	445	903	▲ 180 (▲ 40.4)	▲ 638 (▲ 70.7)
N生活関連サービス業, 娯楽業(78~80)	206	203	357	3 (1.5)	▲ 151 (▲ 42.3)
O教育, 学習支援業(81, 82)	102	169	144	▲ 67 (▲ 39.6)	▲ 42 (▲ 29.2)
P医療, 福祉(83~85)	2,338	2,751	3,130	▲ 413 (▲ 15.0)	▲ 792 (▲ 25.3)
Q複合サービス事業(86, 87)	91	71	131	20 (28.2)	▲ 40 (▲ 30.5)
Rサービス業(他に分類されないもの)(88~96)	855	1,003	1,161	▲ 148 (▲ 14.8)	▲ 306 (▲ 26.4)
S, T公務(他に分類されるものを除く)・その他(97,98,99)	143	364	131	▲ 221 (▲ 60.7)	12 (9.2)

平成25年10月改訂の「日本標準産業分類」に基づく区分により表章したもの

### 4 正社員の有効求人倍率



(注) 正社員の有効求人倍率は正社員の月間有効求人数をパートタイムを除く常用の月間有効求職者数で除して算出しているが、パートタイムを除く常用の月間有効求職者数には派遣労働者や契約社員を希望する者も含まれるため、厳密な意味での正社員有効求人倍率より低い値となる。

全国・長崎県・安定所別有効求人倍率

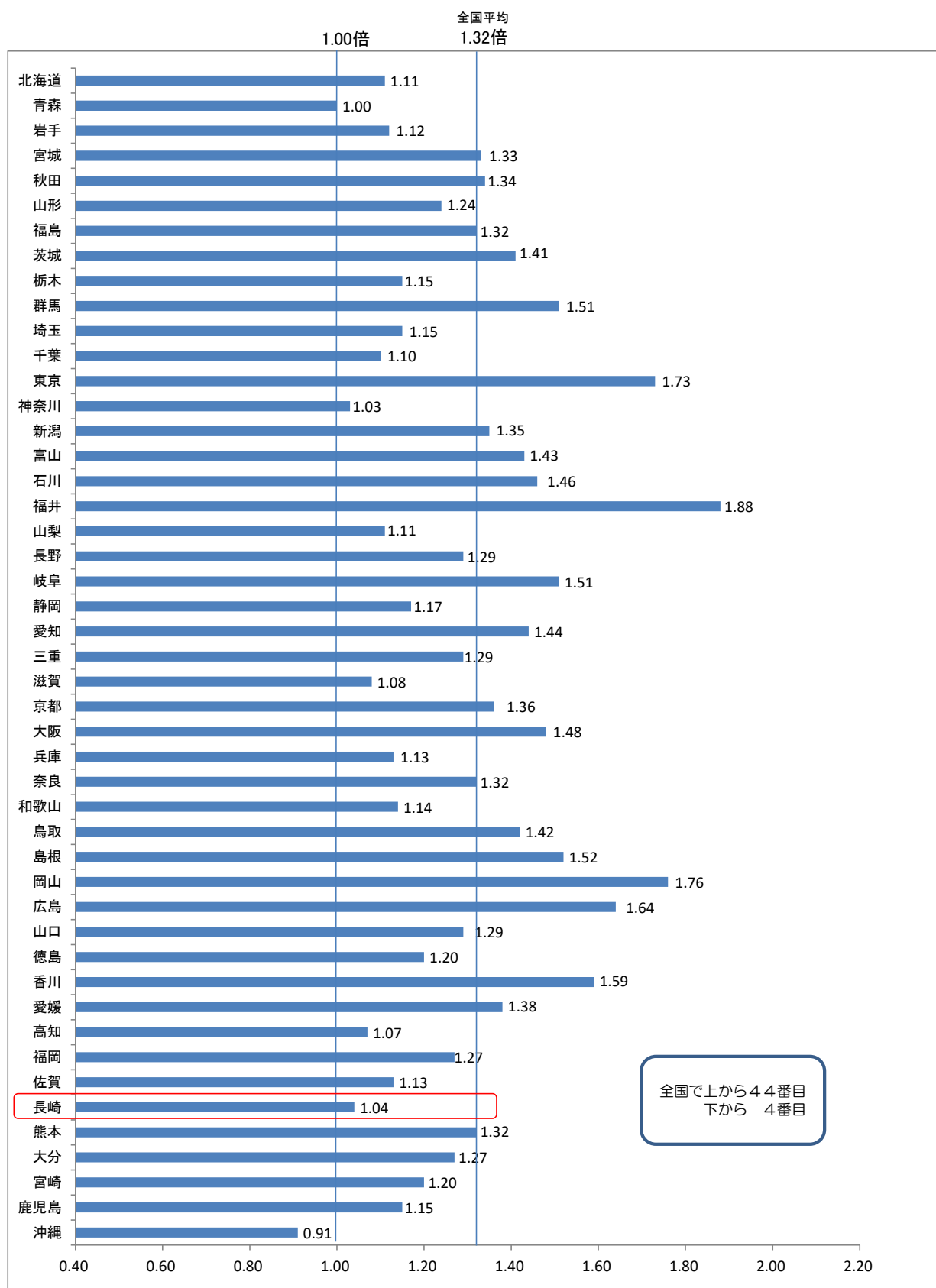
⑦  
(学卒を除きパートを含む)

年度等	季節調整値		原 数 値													
	全国	長崎県	全国	長崎県	長 崎	西 海	佐世保	諫 早	大 村	島 原	江 迎	松 浦	五 島	対 馬	壱 岐	大瀬戸
60 年度			0.67	0.43	0.42	-	0.52	0.53	0.43	0.45	0.36	0.31	0.19	0.24	0.43	0.39
61 年度			0.62	0.43	0.43	-	0.44	0.57	0.49	0.46	0.34	0.37	0.18	0.28	0.41	0.33
62 年度			0.76	0.56	0.53	-	0.62	0.75	0.73	0.64	0.46	0.51	0.23	0.27	0.47	0.36
63 年度			1.08	0.77	0.69	-	0.91	0.90	0.99	0.93	0.74	0.78	0.35	0.41	0.65	0.52
元 年度			1.30	0.95	0.93	-	1.06	1.34	0.99	1.09	0.72	0.70	0.34	0.57	0.55	0.77
2 年度			1.43	1.15	1.17	-	1.19	1.60	1.35	1.22	0.87	0.88	0.38	0.43	0.73	1.29
3 年度			1.34	1.21	1.23	-	1.40	1.57	1.39	1.02	1.09	0.97	0.34	0.53	0.57	1.40
4 年度			1.00	1.06	1.01	-	1.27	1.39	1.19	1.11	0.84	1.02	0.33	0.42	0.71	1.10
5 年度			0.71	0.74	0.70	-	0.80	1.00	0.82	0.87	0.64	0.61	0.26	0.44	0.53	0.83
6 年度			0.64	0.63	0.59	-	0.67	0.89	0.66	0.71	0.61	0.59	0.24	0.50	0.60	0.74
7 年度			0.64	0.62	0.62	-	0.65	0.76	0.70	0.65	0.53	0.60	0.26	0.47	0.47	0.52
8 年度			0.72	0.69	0.64	-	0.82	0.77	0.73	0.72	0.63	0.60	0.29	0.48	0.72	0.65
9 年度			0.69	0.59	0.57	-	0.71	0.66	0.61	0.65	0.54	0.46	0.24	0.38	0.34	0.54
10 年度			0.50	0.41	0.42	-	0.45	0.46	0.39	0.48	0.30	0.35	0.26	0.35	0.33	0.33
11 年度			0.49	0.38	0.35	-	0.42	0.43	0.41	0.44	0.27	0.25	0.26	0.40	0.35	0.32
12 年度			0.62	0.43	0.46	-	0.47	0.47	0.43	0.46	0.30	0.27	0.21	0.39	0.36	0.33
13 年度			0.56	0.42	0.49	-	0.50	0.40	0.32	0.42	0.26	0.31	0.23	0.31	0.29	0.21
14 年度			0.56	0.43	0.49	-	0.51	0.40	0.34	0.45	0.29	0.36	0.25	0.29	0.31	0.22
15 年度			0.69	0.50	0.58	-	0.51	0.53	0.48	0.59	0.32	0.36	0.26	0.30	0.40	0.31
16 年度			0.86	0.53	0.58	-	0.59	0.57	0.51	0.57	0.35	0.39	0.29	0.21	0.44	0.46
17 年度			0.98	0.58	0.66	-	0.64	0.65	0.48	0.59	0.37	0.37	0.25	0.27	0.40	0.40
18 年度			1.06	0.60	0.69	0.39	0.69	0.68	0.50	0.53	0.32	-	0.26	0.21	0.37	-
19 年度			1.02	0.61	0.71	0.45	0.64	0.65	0.51	0.54	0.37	-	0.29	0.23	0.45	-
20 年度			0.77	0.53	0.66	0.34	0.54	0.51	0.41	0.44	0.32	-	0.35	0.23	0.37	-
21 年度			0.45	0.41	0.45	0.27	0.38	0.45	0.34	0.44	0.26	-	0.40	0.27	0.39	-
22 年度			0.56	0.49	0.53	0.33	0.47	0.58	0.42	0.50	0.31	-	0.42	0.35	0.48	-
23 年度			0.68	0.60	0.61	0.44	0.62	0.75	0.53	0.61	0.43	-	0.47	0.40	0.51	-
24 年度			0.82	0.65	0.66	0.54	0.70	0.77	0.58	0.73	0.40	-	0.56	0.38	0.49	-
25 年度			0.97	0.75	0.74	0.62	0.86	0.83	0.59	0.78	0.58	-	0.66	0.66	0.60	-
26 年度			1.11	0.87	0.87	0.85	0.94	0.92	0.75	0.86	0.70	-	0.83	0.83	0.64	-
27 年度			1.23	1.01	0.97	1.01	1.17	1.16	0.88	0.93	0.79	-	0.83	0.94	0.79	-
28 年度			1.39	1.14	1.02	1.24	1.49	1.36	0.95	1.01	0.99	-	0.97	0.99	0.97	-
29 年度			1.54	1.20	1.03	1.17	1.48	1.54	1.05	1.11	1.13	-	1.06	1.27	1.14	-
30 年度			1.62	1.25	1.06	1.33	1.53	1.52	1.15	1.30	1.04	-	1.41	1.14	1.23	-
元 年度			1.55	1.18	0.98	1.30	1.54	1.35	1.15	1.20	0.94	-	1.43	1.09	0.98	-
30年 4月	1.60	1.21	1.49	1.10	0.92	1.22	1.37	1.39	0.92	1.18	1.01	-	1.06	1.18	1.19	-
5月	r 1.60	r 1.22	1.47	1.12	0.93	1.31	1.39	1.39	0.97	1.18	0.93	-	1.13	1.24	1.28	-
6月	1.61	1.25	1.52	1.19	0.98	1.34	1.50	1.46	1.12	1.22	0.97	-	1.27	1.40	1.39	-
7月	1.62	r 1.26	1.58	1.23	1.02	1.39	1.49	1.53	1.19	1.28	1.05	-	1.40	1.43	1.55	-
8月	1.63	r 1.25	1.62	1.27	1.09	1.43	1.49	1.48	1.17	1.35	1.08	-	1.46	1.38	1.60	-
9月	1.63	1.26	1.64	1.27	1.09	1.42	1.52	1.48	1.15	1.33	1.10	-	1.58	1.45	1.44	-
10月	r 1.63	1.26	1.66	1.29	1.12	1.44	1.53	1.56	1.18	1.33	1.12	-	1.48	1.41	1.27	-
11月	1.63	1.25	1.69	1.30	1.11	1.41	1.54	1.61	1.15	1.34	1.12	-	1.50	1.39	1.29	-
12月	r 1.62	1.26	1.73	1.36	1.14	1.32	1.62	1.68	1.27	1.42	1.22	-	1.77	1.19	1.28	-
31年 1月	1.63	r 1.24	1.71	1.32	1.15	1.25	1.65	1.63	1.21	1.36	1.07	-	1.68	0.72	0.98	-
2月	1.63	1.23	1.72	1.30	1.13	1.15	1.63	1.54	1.30	1.34	1.00	-	1.55	0.71	0.86	-
3月	r 1.62	r 1.24	1.66	1.26	1.09	1.32	1.62	1.49	1.27	1.33	0.91	-	1.35	0.76	0.84	-
4月	1.63	r 1.25	1.52	1.13	0.97	1.23	1.45	1.32	1.11	1.23	0.80	-	1.15	1.08	0.81	-
元年 5月	1.62	r 1.24	1.48	1.13	0.95	1.25	1.51	1.35	1.03	1.16	0.76	-	1.43	1.08	0.97	-
6月	1.61	r 1.21	1.51	1.16	0.96	1.20	1.49	1.42	1.07	1.20	0.81	-	1.39	1.17	1.00	-
7月	1.59	r 1.22	1.55	1.20	0.98	1.26	1.61	1.46	1.17	1.18	0.91	-	1.39	1.23	1.14	-
8月	1.59	r 1.20	1.58	1.21	1.01	1.34	1.56	1.43	1.16	1.23	0.95	-	1.45	1.21	0.93	-
9月	r 1.58	1.19	1.59	1.20	0.96	1.29	1.60	1.45	1.15	1.18	1.02	-	1.42	1.15	0.90	-
10月	r 1.58	1.18	1.60	1.21	0.99	1.33	1.58	1.35	1.24	1.25	1.06	-	1.51	1.01	0.98	-
11月	1.57	r 1.17	1.63	1.22	1.01	1.33	1.54	1.40	1.20	1.28	1.07	-	1.55	1.07	1.04	-
12月	1.57	1.17	1.68	1.26	1.01	1.40	1.62	1.46	1.23	1.26	1.27	-	1.84	1.07	1.07	-
2年 1月	1.49	1.13	1.57	1.21	1.02	1.44	1.53	1.25	1.18	1.16	1.10	-	1.60	1.63	0.99	-
2月	1.45	1.10	1.53	1.16	1.01	1.30	1.53	1.21	1.15	1.17	0.83	-	1.28	0.79	1.03	-
3月	1.39	1.10	1.43	1.11	0.96	1.28	1.43	1.11	1.19	1.14	0.79	-	1.28	0.79	0.99	-
2年 4月	1.32	1.04	1.23	0.94	0.79	0.93	1.27	1.00	0.95	0.84	0.72	-	0.97	0.90	0.78	-
対前年同月差	* ▲ 0.07	* ▲ 0.06	▲ 0.29	▲ 0.19	▲ 0.18	▲ 0.30	▲ 0.18	▲ 0.32	▲ 0.16	▲ 0.39	▲ 0.08	-	▲ 0.18	▲ 0.18	▲ 0.03	-
* 対前月差																

(注) 季節調整値・・・1年を周期として繰り返される季節的要因による変動の影響を取り除いた数値をいう。2年1月改訂。rは改訂値  
 ※ 平成18年4月1日をもって、ハローワークの組織変更及び管轄区域の変更を行ったため、大村及び離島安定所以外は直接的な比較はできない。



都道府県別有効求人倍率：季節調整値  
 (新規学卒者を除きパートタイムを含む)  
 令和2年4月 全国平均1.32倍 [原数値1.23倍]



(注) 季節調整値計算(季節調整値替え)は、毎年過去1年分のデータが揃う年初に行われ、季節調整済系列が改訂される。  
 (資料出所) 厚生労働省「職業安定業務統計」