

令和8年5月29日（金）

長崎労働局職業安定部

職業安定課長 松崎 利恵子

地方労働市場情報官 富島 順子

電話 095-801-0040

長崎県の雇用失業情勢（令和8年4月分）について

- 1 令和8年4月の有効求人倍率（受理地別）は1.02倍で、前月から0.04ポイント低下（↓）
- 2 令和8年4月の新規求人倍率（受理地別）は1.63倍で、前月から0.02ポイント上昇（↑）
- 3 現下の雇用失業情勢は、求人が求職を上回り、求人の動きに落ち着きが見られる中、物価上昇・中東情勢等が今後の雇用に与える影響を注視する必要がある。（→）

1 有効求人倍率は、62か月連続で1.0倍以上

令和8年4月の有効求人倍率（季節調整値）は1.02倍となり、前月から0.04ポイント下回った。

- ① 月間有効求人数（季節調整値）は23,642人で、前月比0.7%減少。
- ② 月間有効求職者数（季節調整値）は23,093人で前月比2.4%増加。

2 新規求人倍率は、68か月連続1.5倍以上

令和8年4月の新規求人倍率（季節調整値）は1.63倍となり、前月から0.02ポイント上回った。

- ① 新規求人数（季節調整値）は8,622人で、前月比3.1%増加。
- ② 新規求職者数（季節調整値）は5,286人で、前月比1.5%増加。

3 新規求人数（原数値）は、前年同月比15か月連続の減少

- ① 新規求人数（原数値）は8,656人で、前年同月比5.9%減少。
- ② 雇用形態別（原数値）では、フルタイム求人が8.1%減少、パートタイム求人が2.0%減少。

主な産業	新規求人数	前年同月比	ポイント
建設業	747人	▲2.6%	2か月振りの減少
製造業	769人	3.4%	2か月連続の増加
運輸業・郵便業	446人	4.7%	2か月連続の増加
卸売業・小売業	923人	▲18.5%	4か月連続の減少
宿泊業・飲食サービス業	543人	▲1.5%	15か月連続の減少
生活関連サービス業・娯楽業	264人	▲1.5%	16か月連続の減少
医療・福祉	3,083人	▲1.7%	3か月連続の減少
その他のサービス業 （労働者派遣業、警備業等）	973人	▲7.5%	9か月連続の減少

4 新規求職者数（原数値）は、前年同月比2か月連続の増加

新規求職者数（原数値）は7,417人で、前年同月比4.4%増加。

- ① 雇用形態別（原数値）では、フルタイム求職者が2.9%増加、パート求職者は6.0%増加。
- ② 男女別（原数値）では、男性が6.1%増加、女性が3.2%増加。
- ③ 新規常用求職者の求職時の状況（原数値）では、離職者が4.3%増加、在職者が7.9%増加、無業者が1.1%減少。

5 正社員の有効求人倍率（原数値）は0.95倍となり、前年同月比0.06ポイント下回った。

6 安定所別有効求人倍率（原数値）は、対馬所の1.12倍が最も高く、壱岐所の0.82倍が最も低い。

新規求人の動向（令和8年4月分）

【新規求人（原数値）が前年同月比で増加している主な産業と要因】

製造業（3.4%増）は、2か月連続の増加

要因：長 崎管轄の輸送用機械器具業からの求人が増加
大 村管轄の輸送用機械器具業からの求人が増加

運輸業・郵便業（4.7%増）は、2か月連続の増加

要因：大 村管轄の道路貨物運送業からの求人が増加
江 迎管轄の道路貨物運送業からの求人が増加

【新規求人（原数値）が前年同月比で減少している主な産業と要因】

建設業（2.6%減）は、2か月振りの減少

要因：諫 早管轄の建設業からの求人が減少
江 迎管轄の建設業からの求人が減少

卸売業・小売業（18.5%減）は、4か月連続の減少

要因：長 崎管轄の卸売業・小売業からの求人が減少
諫 早管轄の卸売業・小売業からの求人が減少

宿泊業・飲食サービス業（1.5%減）は、15か月連続の減少

要因：諫 早管轄の宿泊業・飲食サービス業からの求人が減少

生活関連サービス業・娯楽業（1.5%減）は、16か月連続の減少

要因：島 原管轄の理美容業からの求人が減少
諫 早管轄の娯楽業からの求人が減少

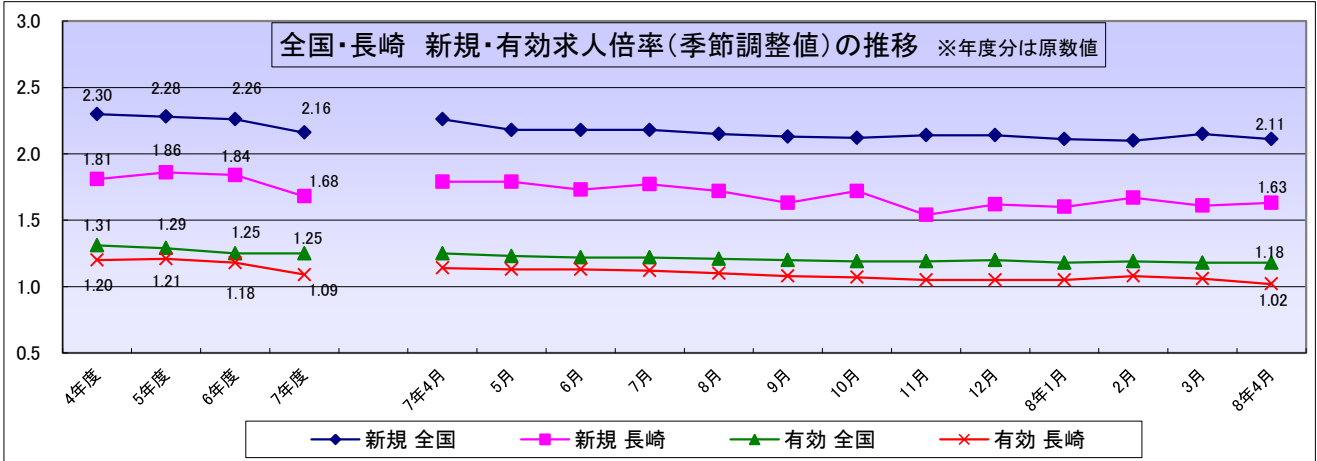
医療・福祉（1.7%減）は、3か月連続の減少

要因 長 崎管轄の医療業からの求人が減少
諫 早管轄の社会福祉・介護事業からの求人が減少

その他のサービス業（労働者派遣業、警備業等）（7.5%減）は、9か月連続の減少

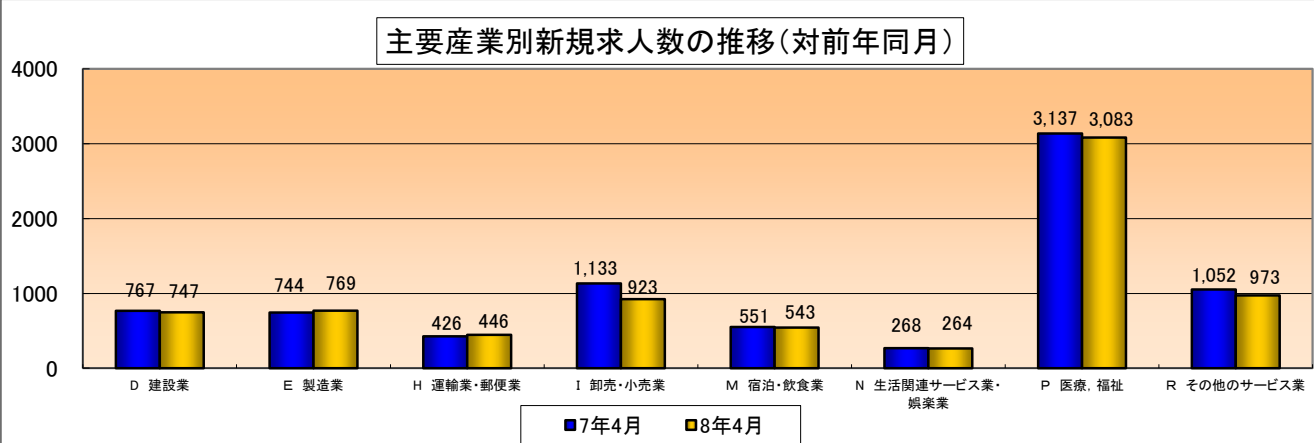
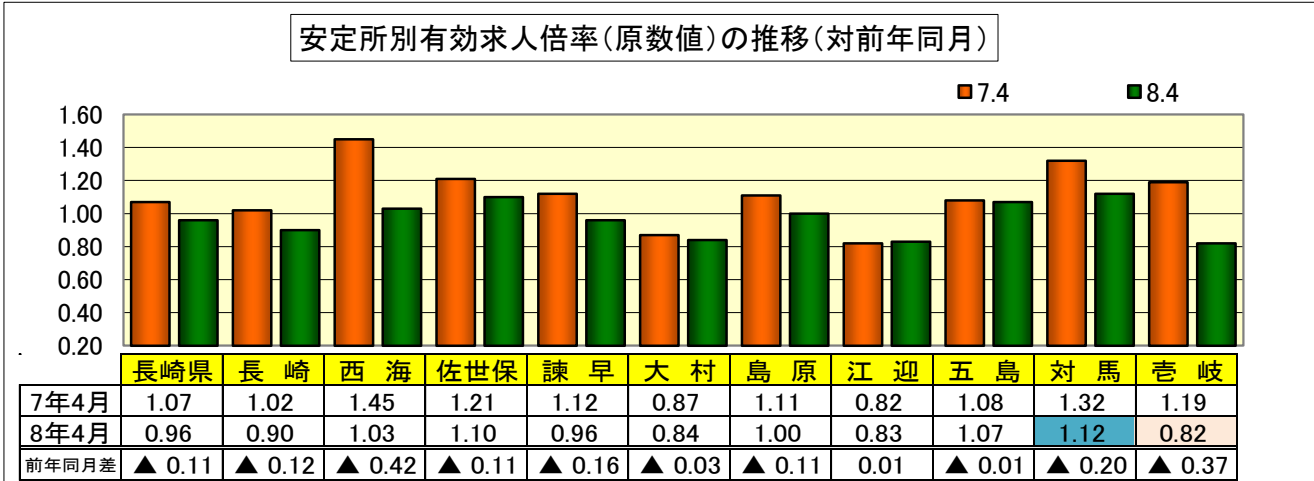
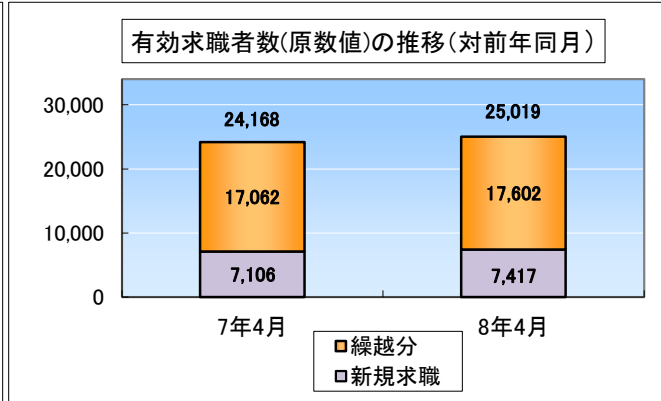
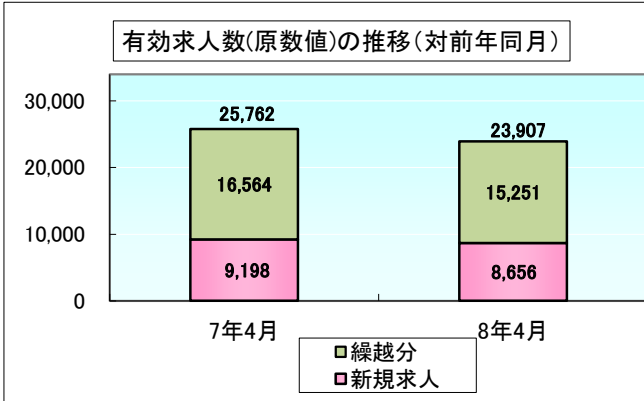
要因：長 崎管轄の警備業、労働者派遣業からの求人が減少
佐世保管轄の労働者派遣業からの求人が減少

長崎県の雇用失業情勢 (令和8年4月分)



求人倍率		7年4月	5月	6月	7月	8月	9月	10月	11月	12月	8年1月	2月	3月	8年4月
新規	全国	2.26	2.18	2.18	2.18	2.15	2.13	2.12	2.14	2.14	2.11	2.10	2.15	2.11
	長崎	1.79	1.79	1.73	1.77	1.72	1.63	1.72	1.54	1.62	1.60	1.67	1.61	1.63
有効	全国	1.25	1.23	1.22	1.22	1.21	1.20	1.19	1.19	1.20	1.18	1.19	1.18	1.18
	長崎	1.14	1.13	1.13	1.12	1.10	1.08	1.07	1.05	1.05	1.05	1.08	1.06	1.02

※ 季節調整法はセンサス局法Ⅱ(X-12-ARIMA)による。なお、令和7年12月以前の数値は新季節指数により改定されている。



労働市場の動向 令和8年4月分

長崎労働局職業安定部職業安定課

本月の有効求人倍率（季節調整値）は1.02倍で、62か月連続で1.0倍台となった。

項目		年 月	8年	8年	7年	前年同月比	参考事項
			4月	3月	4月	*前月比	
全 数	1 月間有効求職者数 (人)		25,019	23,384	24,168	3.5	5ヶ月連続で前年比 増
	季節調整値		23,093	22,552	22,283	* 2.4	
	2 新規求職申込件数 (人)		7,417	5,760	7,106	4.4	2ヶ月連続で前年比 増
	季節調整値		5,286	5,209	5,019	* 1.5	
	3 月間有効求人人数 (人)		23,907	25,302	25,762	▲7.2	30ヶ月連続で前年比 減
	季節調整値		23,642	23,805	25,368	* ▲0.7	
	4 新規求人数 (人)		8,656	8,402	9,198	▲5.9	15ヶ月連続で前年比 減
	季節調整値		8,622	8,364	8,998	* 3.1	
	5 紹介件数 (件)		4,957	5,675	4,782	3.7	2ヶ月連続で前年比 増
	6 就職件数 (件)		1,807	2,387	1,940	▲6.9	2ヶ月連続で前年比 減
	7 充足数 (件)		1,750	2,328	1,894	▲7.6	2ヶ月連続で前年比 減
8 有効求人倍率 (3/1) (倍)		0.96	1.08	1.07	▲0.11		
季節調整値		1.02	1.06	1.14	* ▲0.04		
9 新規求人倍率 (4/2) (倍)		1.17	1.46	1.29	▲0.12		
季節調整値		1.63	1.61	1.79	* 0.02		
10 就職率 (6/2×100) (%)		24.4	41.4	27.3	▲2.9		
11 充足率 (7/4×100) (%)		20.2	27.7	20.6	▲0.4		
パ ー ト を 除 く 全 数	1 月間有効求職者数 (人)		13,662	13,184	13,469	1.4	
	2 新規求職申込件数 (人)		3,851	3,260	3,742	2.9	
	3 月間有効求人人数 (人)		15,513	16,083	16,580	▲6.4	
	4 新規求人数 (人)		5,390	5,326	5,865	▲8.1	
	5 紹介件数 (件)		2,590	3,034	2,674	▲3.1	
	6 就職件数 (件)		960	1,153	978	▲1.8	
	7 充足数 (件)		936	1,120	960	▲2.5	
	8 有効求人倍率 (3/1) (倍)		1.14	1.22	1.23	▲0.09	
	9 新規求人倍率 (4/2) (倍)		1.40	1.63	1.57	▲0.17	
	10 就職率 (6/2×100) (%)		24.9	35.4	26.1	▲1.2	
パ ー ト タ イ ム 全 数	1 月間有効求職者数 (人)		11,357	10,200	10,699	6.2	
	2 新規求職申込件数 (人)		3,566	2,500	3,364	6.0	
	3 月間有効求人人数 (人)		8,394	9,219	9,182	▲8.6	
	4 新規求人数 (人)		3,266	3,076	3,333	▲2.0	
	5 紹介件数 (件)		2,367	2,641	2,108	12.3	
	6 就職件数 (件)		847	1,234	962	▲12.0	
	7 充足数 (件)		814	1,208	934	▲12.8	
	8 有効求人倍率 (3/1) (倍)		0.74	0.90	0.86	▲0.12	
	9 新規求人倍率 (4/2) (倍)		0.92	1.23	0.99	▲0.07	
	10 就職率 (6/2×100) (%)		23.8	49.4	28.6	▲4.8	

※ 季節調整法はセンサス局法Ⅱ(X-12-ARIMA)による。なお、令和7年12月以前の数値は新季節指数により改定されている。

※ ▲はマイナス。

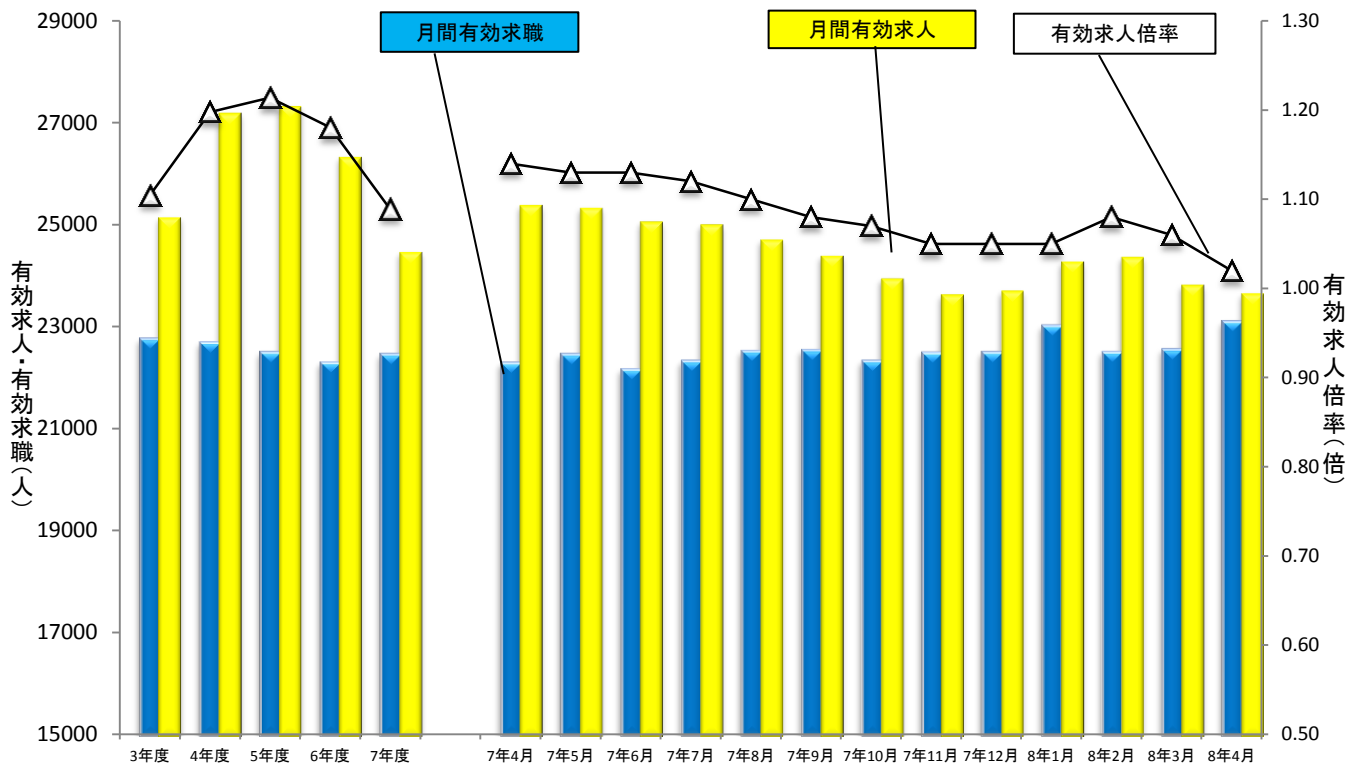
パートを含む常用

項目		年月	8年	8年	7年	前年同月比	参考事項
			4月	3月	4月		
求職時の状況	離職者 (人)		5,278	3,120	5,061	4.3	
	うち事業主都合 (人)		1,436	575	1,328	8.1	
	うち自己都合 (人)		3,449	2,371	3,306	4.3	
	在職者 (人)		1,489	1,991	1,380	7.9	
	無業者 (人)		627	596	634	▲1.1	
⑤ 受給者	1 月間有効求職者数 (人)		7,873	7,308	7,514	4.8	2ヶ月連続で前年比 増
	2 新規求職申込件数 (人)		1,806	1,094	1,722	4.9	
	3 紹介件数 (件)		1,230	1,257	1,049	17.3	
	4 就職件数 (件)		482	599	472	2.1	
	5 就職率 (4/2×100) (%)		26.7	54.8	27.4	▲0.7	
55歳以上常用	1 月間有効求職者数 (人)		10,814	9,705	9,899	9.2	
	2 新規求職申込件数 (人)		3,549	2,442	3,280	8.2	
	3 月間有効求人人数 (人)		4,257	4,471	4,595	▲7.4	
	4 紹介件数 (件)		1,832	2,209	1,664	10.1	
	5 就職件数 (件)		596	877	640	▲6.9	
	6 有効求人倍率 (3/1) (倍)		0.39	0.46	0.46	▲0.07	
	7 就職率 (5/2×100) (%)		16.8	35.9	19.5	▲2.7	
34歳以下常用	1 月間有効求職者数 (人)		5,652	5,389	5,579	1.3	
	2 新規求職申込件数 (人)		1,529	1,313	1,533	▲0.3	
	3 月間有効求人人数 (人)		9,354	9,771	10,098	▲7.4	
	4 就職件数 (件)		386	443	422	▲8.5	
	5 有効求人倍率 (3/1) (倍)		1.65	1.81	1.81	▲0.16	
	6 就職率 (4/2×100) (%)		25.2	33.7	27.5	▲2.3	
雇用保険	適用事業所数 (件)		24,386	24,416	24,706	▲1.3	
	被保険者数 (人)		348,986	350,815	350,775	▲0.5	74ヶ月連続で前年比 減
	資格取得件数 (件)		9,247	4,143	7,209	28.3	
	資格喪失件数 (件)		10,817	4,209	10,724	0.9	
	うち事業主都合 (件)		849	234	831	2.2	
	受給資格決定件数 (件)		2,161	1,404	2,061	4.9	
	受給者実人員 (人)		5,289	5,479	4,600	15.0	

全国の状況

項目		年月	8年	8年	7年	前年同月比 *前月比	参考事項
			4月	3月	4月		
全数	7 有効求人倍率 (倍)		1.12	1.22	1.18	▲0.06	
	季節調整値		1.18	1.18	1.25	* 0.00	
	8 新規求人倍率 (倍)		1.55	1.99	1.64	▲0.09	
	季節調整値		2.11	2.15	2.26	* ▲0.04	

1 求人、求職及び有効求人倍率の推移



(注) 1. 月別の数値は季節調整値である。

2. 季節調整法は、センサス局法Ⅱ(X-12-ARIMA)による。なお、令和7年12月以前の数値は、新季節指数により改定されている。

2 一般職業紹介状況(季節調整値)

(新規学卒者を除く)

年月	月間有効求職者数		月間有効求人数		有効求人倍率		新規求職者数		新規求人数		新規求人倍率		
	季節調整値	対前月比	季節調整値	対前月比	季節調整値	対前月増減差	季節調整値	対前月比	季節調整値	対前月比	季節調整値	対前月増減差	
令和7年	4月	22,283	▲ 0.6	25,369	▲ 1.1	1.14	▲ 0.01	5,019	▲ 0.2	8,998	1.7	1.79	0.03
	5月	22,458	0.8	25,318	▲ 0.2	1.13	▲ 0.01	4,948	▲ 1.4	8,881	▲ 1.3	1.79	0.00
	6月	22,163	▲ 1.3	25,043	▲ 1.1	1.13	0.00	4,849	▲ 2.0	8,412	▲ 5.3	1.73	▲ 0.06
	7月	22,321	0.7	24,987	▲ 0.2	1.12	▲ 0.01	5,148	6.2	9,095	8.1	1.77	0.04
	8月	22,516	0.9	24,693	▲ 1.2	1.10	▲ 0.02	5,110	▲ 0.7	8,812	▲ 3.1	1.72	▲ 0.05
	9月	22,535	0.1	24,379	▲ 1.3	1.08	▲ 0.02	4,985	▲ 2.4	8,149	▲ 7.5	1.63	▲ 0.09
	10月	22,325	▲ 0.9	23,933	▲ 1.8	1.07	▲ 0.01	4,890	▲ 1.9	8,390	3.0	1.72	0.09
	11月	22,486	0.7	23,615	▲ 1.3	1.05	▲ 0.02	5,243	7.2	8,087	▲ 3.6	1.54	▲ 0.18
	12月	22,490	0.0	23,690	0.3	1.05	0.00	5,320	1.5	8,629	6.7	1.62	0.08
令和8年	1月	23,015	2.3	24,261	2.4	1.05	0.00	5,504	3.5	8,790	1.9	1.60	▲ 0.02
	2月	22,501	▲ 2.2	24,352	0.4	1.08	0.03	4,887	▲ 11.2	8,165	▲ 7.1	1.67	0.07
	3月	22,552	0.2	23,805	▲ 2.2	1.06	▲ 0.02	5,209	6.6	8,364	2.4	1.61	▲ 0.06
	4月	23,093	2.4	23,642	▲ 0.7	1.02	▲ 0.04	5,286	1.5	8,622	3.1	1.63	0.02

(注) 1. 季節調整法は、センサス局法Ⅱ(X-12-ARIMA)による。なお、令和7年12月以前の数値は、新季節指数により改定されている。

2. ▲は減少である。

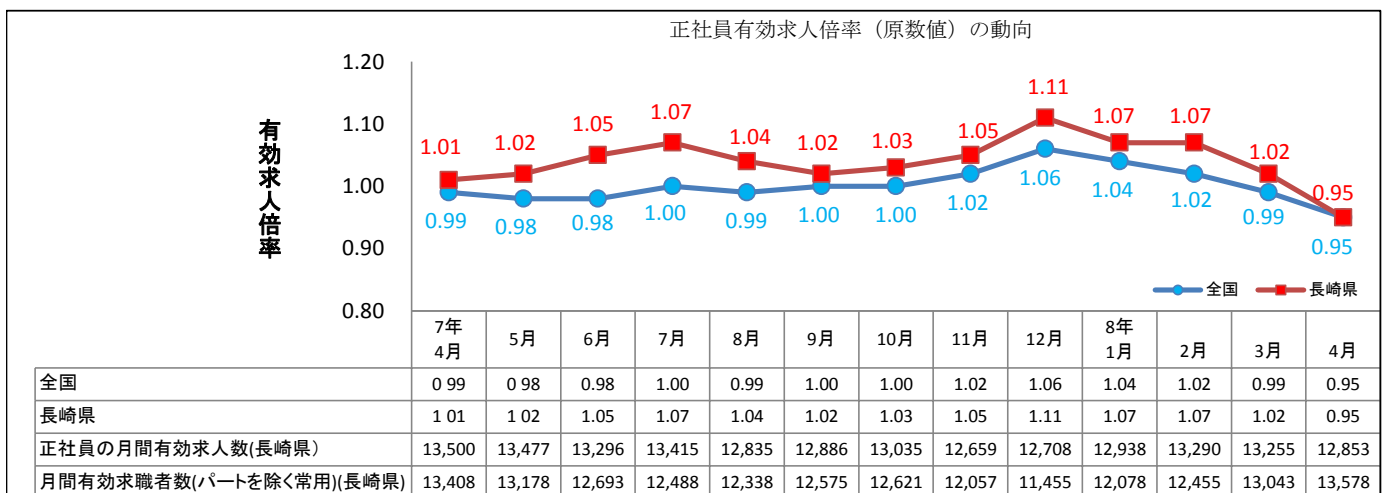
3 産業別一般新規求人状況

(新規学卒者を除く)

産 業	令和8年4月	令和8年3月	令和7年4月	対前月差 (対前月比)	対前年同月差 (対前年同月比)
合 計	8,656	8,402	9,198	254 (3.0)	▲ 542 (▲ 5.9)
A, B農, 林, 漁業(01~04)	80	77	138	3 (3.9)	▲ 58 (▲ 42.0)
C鉱業, 採石業, 砂利採取業(05)	16	8	15	8 (100.0)	1 (6.7)
D建設業(06~08)	747	939	767	▲ 192 (▲ 20.4)	▲ 20 (▲ 2.6)
E製造業(09~32)	769	838	744	▲ 69 (▲ 8.2)	25 (3.4)
09食料品製造業	164	176	204	▲ 12 (▲ 6.8)	▲ 40 (▲ 19.6)
11繊維工業	39	21	26	18 (85.7)	13 (50.0)
21窯業・土石製品製造業	37	42	23	▲ 5 (▲ 11.9)	14 (60.9)
24金属製品製造業	76	137	61	▲ 61 (▲ 44.5)	15 (24.6)
25はん用機械器具製造業	52	68	70	▲ 16 (▲ 23.5)	▲ 18 (▲ 25.7)
28電子部品・デバイス・電子回路製造業	17	58	12	▲ 41 (▲ 70.7)	5 (41.7)
29電気機械器具製造業	25	10	29	15 (150.0)	▲ 4 (▲ 13.8)
30情報通信機械器具製造業	15	24	15	▲ 9 (▲ 37.5)	0 (0.0)
28,30ハードウェア製造関係	32	82	27	▲ 50 (▲ 61.0)	5 (18.5)
31輸送用機械器具製造業	282	227	235	55 (24.2)	47 (20.0)
F電気・ガス・熱供給・水道業 (33~36)	9	6	2	3 (50.0)	7 (350.0)
G情報通信業(37~41)	179	83	203	96 (115.7)	▲ 24 (▲ 11.8)
H運輸業, 郵便業(42~49)	446	433	426	13 (3.0)	20 (4.7)
I卸売業, 小売業(50~61)	923	969	1,133	▲ 46 (▲ 4.7)	▲ 210 (▲ 18.5)
J金融業, 保険業(62~67)	34	28	59	6 (21.4)	▲ 25 (▲ 42.4)
K不動産業, 物品賃貸業(68~70)	71	98	105	▲ 27 (▲ 27.6)	▲ 34 (▲ 32.4)
L学術研究, 専門・技術サービス業(71~74)	176	209	194	▲ 33 (▲ 15.8)	▲ 18 (▲ 9.3)
M宿泊業, 飲食サービス業(75~77)	543	351	551	192 (54.7)	▲ 8 (▲ 1.5)
N生活関連サービス業, 娯楽業(78~80)	264	219	268	45 (20.5)	▲ 4 (▲ 1.5)
O教育, 学習支援業(81, 82)	116	123	171	▲ 7 (▲ 5.7)	▲ 55 (▲ 32.2)
P医療, 福祉(83~85)	3,083	2,939	3,137	144 (4.9)	▲ 54 (▲ 1.7)
Q複合サービス事業(86, 87)	61	65	82	▲ 4 (▲ 6.2)	▲ 21 (▲ 25.6)
Rサービス業(他に分類されないもの)(88~96)	973	748	1,052	225 (30.1)	▲ 79 (▲ 7.5)
S, T公務(他に分類されるものを除く)・その他(97,98,99)	166	269	151	▲ 103 (▲ 38.3)	15 (9.9)

令和5年7月改定の「日本標準産業分類」に基づく区分により表章したもの

4 正社員の有効求人倍率



(注) 正社員の有効求人倍率は正社員の月間有効求人数をパートタイムを除く常用の月間有効求職者数で除して算出しているが、パートタイムを除く常用の月間有効求職者数には派遣労働者や契約社員を希望する者も含まれるため、厳密な意味での正社員有効求人倍率より低い値となる。

〔参考1〕

全国・長崎県・安定所別有効求人倍率

(学卒を除きパートを含む)

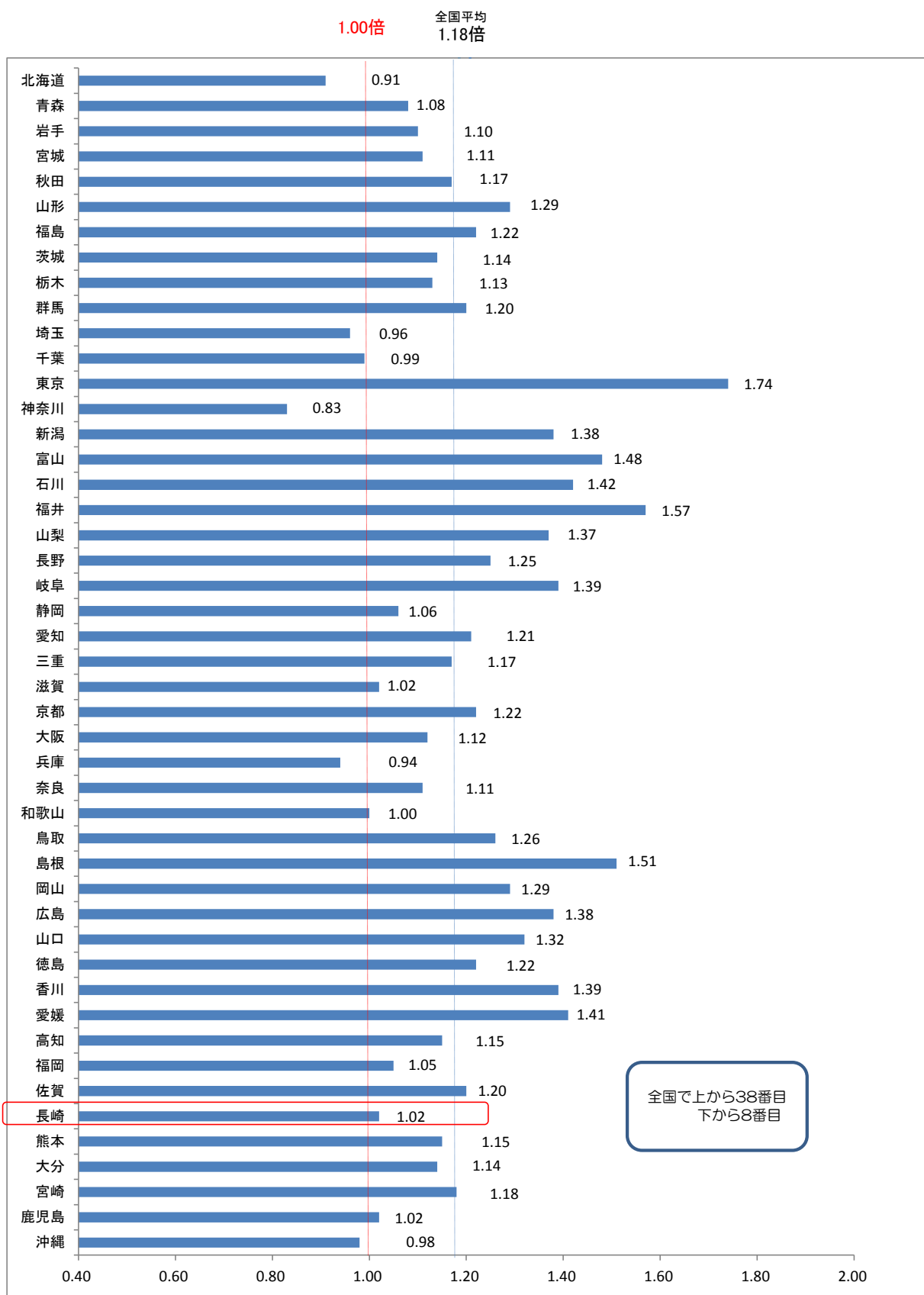
年度等	季節調整値		原 数 値																								
	全国	長崎県	全国	長崎県	長 崎	西 海	佐世保	諫 早	大 村	島 原	江 迎	五 島	対 馬	壱 岐													
22 年度			0.56	0.49	0.53	0.33	0.47	0.58	0.42	0.50	0.31	0.42	0.35	0.48													
23 年度			0.68	0.60	0.61	0.44	0.62	0.75	0.53	0.61	0.43	0.47	0.40	0.51													
24 年度			0.82	0.65	0.66	0.54	0.70	0.77	0.58	0.73	0.40	0.56	0.38	0.49													
25 年度			0.97	0.75	0.74	0.62	0.86	0.83	0.59	0.78	0.58	0.66	0.66	0.60													
26 年度			1.11	0.87	0.87	0.85	0.94	0.92	0.75	0.86	0.70	0.83	0.83	0.64													
27 年度			1.23	1.01	0.97	1.01	1.17	1.16	0.88	0.93	0.79	0.83	0.94	0.79													
28 年度			1.39	1.14	1.02	1.24	1.49	1.36	0.95	1.01	0.99	0.97	0.99	0.97													
29 年度			1.54	1.20	1.03	1.17	1.48	1.54	1.05	1.11	1.13	1.06	1.27	1.14													
30 年度			1.62	1.25	1.06	1.33	1.53	1.52	1.15	1.30	1.04	1.41	1.14	1.23													
元 年度			1.55	1.18	0.98	1.30	1.54	1.35	1.15	1.20	0.94	1.43	1.09	0.98													
2 年度			1.10	0.95	0.81	0.95	1.25	1.02	1.02	0.93	0.82	0.93	0.85	0.82													
3 年度			1.16	1.10	0.94	1.14	1.31	1.29	1.13	1.21	0.97	1.22	1.01	1.07													
4 年度			1.31	1.20	1.04	1.39	1.37	1.39	1.14	1.29	1.21	1.31	1.28	1.06													
5 年度			1.29	1.21	1.12	1.39	1.46	1.27	1.08	1.21	1.11	1.21	1.33	1.13													
6 年度			1.25	1.18	1.10	1.39	1.41	1.22	1.03	1.21	0.99	1.15	1.37	1.07													
7 年度			1.20	1.09	1.04	1.24	1.24	1.11	0.96	1.15	0.90	1.04	1.40	1.07													
6年 4月	r	1.25	r	1.19	1.18	1.12	1.03	1.15	1.38	1.14	0.98	1.17	1.04	1.07	1.24	1.01											
5月	r	1.24		1.19	1.14	1.12	1.03	1.22	1.38	1.14	0.98	1.11	1.01	1.02	1.28	0.95											
6月		1.24		1.19	1.16	1.11	1.01	1.15	1.41	1.12	0.98	1.17	1.01	1.02	1.33	0.93											
7月	r	1.24	r	1.17	1.20	1.14	1.06	1.25	1.36	1.18	1.05	1.12	1.02	1.06	1.28	1.00											
8月		1.24		1.20	1.23	1.17	1.07	1.26	1.44	1.20	1.05	1.19	1.09	1.07	1.29	0.97											
9月		1.25	r	1.18	1.24	1.17	1.07	1.38	1.43	1.22	0.98	1.19	1.08	1.12	1.39	0.87											
10月	r	1.26	r	1.20	1.27	1.21	1.13	1.51	1.44	1.26	1.08	1.22	1.01	1.10	1.36	0.79											
11月	r	1.26	r	1.19	1.30	1.22	1.16	1.51	1.41	1.29	1.07	1.23	0.94	1.13	1.63	1.11											
12月		1.25	r	1.18	1.35	1.28	1.20	1.59	1.47	1.38	1.16	1.33	0.95	1.25	1.59	1.20											
7年 1月	r	1.25	r	1.17	1.34	1.26	1.20	1.56	1.43	1.30	1.05	1.30	0.95	1.52	1.53	1.33											
2月	r	1.25	r	1.15	1.32	1.22	1.16	1.66	1.39	1.23	1.05	1.33	0.96	1.31	1.23	1.37											
3月	r	1.25	r	1.15	1.29	1.17	1.13	1.58	1.33	1.20	0.99	1.22	0.86	1.25	1.29	1.25											
4月	r	1.25		1.14	1.18	1.07	1.02	1.45	1.21	1.12	0.87	1.11	0.82	1.08	1.32	1.19											
5月	r	1.23		1.13	1.14	1.05	1.02	1.20	1.18	1.10	0.87	1.15	0.81	1.01	1.45	0.99											
6月		1.22		1.13	1.14	1.06	1.06	1.13	1.13	1.09	0.90	1.11	0.85	0.90	1.38	1.18											
7月		1.22	r	1.12	1.18	1.10	1.09	1.23	1.22	1.07	0.97	1.16	0.91	0.94	1.33	1.15											
8月	r	1.21		1.10	1.18	1.07	1.02	1.22	1.27	1.05	0.96	1.08	0.91	0.90	1.31	1.03											
9月		1.20		1.08	1.20	1.06	1.00	1.24	1.26	1.06	0.98	1.09	0.87	0.93	1.38	1.03											
10月	r	1.19		1.07	1.20	1.08	1.00	1.17	1.25	1.09	1.02	1.19	0.90	0.93	1.51	1.01											
11月	r	1.19	r	1.05	1.23	1.08	1.01	1.28	1.27	1.09	0.98	1.17	0.91	0.85	1.39	0.97											
12月	r	1.20	r	1.05	1.28	1.14	1.05	1.26	1.33	1.20	1.03	1.30	0.93	1.11	1.47	1.16											
8年 1月		1.18		1.05	1.27	1.14	1.06	1.26	1.26	1.17	1.03	1.18	1.03	1.27	1.55	1.16											
2月		1.19		1.08	1.26	1.15	1.08	1.25	1.27	1.20	1.02	1.19	1.05	1.37	1.40	1.02											
3月		1.18		1.06	1.22	1.08	1.02	1.21	1.20	1.12	0.95	1.12	0.90	1.26	1.32	0.98											
8年 4月		1.18		1.02	1.12	0.96	0.90	1.03	1.10	0.96	0.84	1.00	0.83	1.07	1.12	0.82											
対前年同月差 * 対前月差	*	0.00	* ▲	0.04	▲	0.06	▲	0.11	▲	0.12	▲	0.42	▲	0.11	▲	0.16	▲	0.03	▲	0.11	0.01	▲	0.01	▲	0.20	▲	0.37

(注) 季節調整値・・・1年を周期として繰り返される季節的要因による変動の影響を取り除いた数値をいう。8年1月改定。rは改定値

(注) 令和3年9月以降の本資料の数値には、ハローワークインターネットサービスの機能拡充に伴い、ハローワークに来所せず、オンライン上で求職登録した求職者数等が含まれている。

[参考2]

都道府県別有効求人倍率：季節調整値 (新規学卒者を除きパートタイムを含む) 令和8年4月 全国平均1.18倍 [原数値1.12倍]



(資料出所)厚生労働省「職業安定業務統計」

[参考3]

一般求職者(原数値)の内訳

		8年4月	8年3月	7年4月	対前年同月 増減率 (%、ポイント)
新規求職者 ※	計	7,417	5,760	7,106	4.4
	男	3,133	2,323	2,952	6.1
	女	4,280	3,431	4,149	3.2
有効求職者 ※	計	25,019	23,384	24,168	3.5
	男	10,729	9,880	10,315	4.0
	女	14,264	13,480	13,827	3.2

年齢別常用求人・求職(原数値)の状況

		8年4月	8年3月	7年4月	対前年同月 増減率 (%、ポイント)	
新規求人		8,126	7,926	8,686	-6.4	
新規求職 ※	年齢計	計	7,394	5,707	7,075	4.5
		男	3,123	2,294	2,938	6.3
		女	4,267	3,407	4,132	3.3
	24歳以下	計	496	451	490	1.2
		男	207	200	191	8.4
		女	289	249	298	-3.0
	25～34歳	計	1,033	862	1,043	-1.0
		男	295	309	318	-7.2
		女	738	552	723	2.1
	35～44歳	計	1,069	913	1,060	0.8
		男	336	285	335	0.3
		女	732	627	725	1.0
	45～54歳	計	1,247	1,039	1,202	3.7
		男	382	338	387	-1.3
		女	862	700	815	5.8
	55～64歳	計	1,675	1,268	1,546	8.3
		男	753	559	669	12.6
		女	922	708	876	5.3
	65歳以上	計	1,874	1,174	1,734	8.1
		男	1,150	603	1,038	10.8
		女	724	571	695	4.2
新規求人倍率(受理地別)		1.10	1.39	1.23	-0.13	
有効求人		22,390	23,445	24,183	-7.4	
有効求職 ※	年齢計	計	24,868	23,173	24,039	3.4
		男	10,676	9,830	10,269	4.0
		女	14,166	13,319	13,744	3.1
	24歳以下	計	1,757	1,649	1,689	4.0
		男	804	753	742	8.4
		女	949	891	944	0.5
	25～34歳	計	3,895	3,740	3,890	0.1
		男	1,361	1,384	1,391	-2.2
		女	2,526	2,348	2,489	1.5
	35～44歳	計	3,809	3,666	4,017	-5.2
		男	1,365	1,326	1,401	-2.6
		女	2,439	2,336	2,612	-6.6
	45～54歳	計	4,593	4,413	4,544	1.1
		男	1,676	1,592	1,668	0.5
		女	2,912	2,819	2,872	1.4
	55～64歳	計	5,977	5,538	5,588	7.0
		男	2,665	2,447	2,490	7.0
		女	3,308	3,087	3,095	6.9
	65歳以上	計	4,837	4,167	4,311	12.2
		男	2,805	2,328	2,577	8.8
		女	2,032	1,838	1,732	17.3
有効求人倍率(受理地別)		0.90	1.01	1.01	-0.11	

(注) 新規学卒を除きパートタイムを含む

※ 求職申込時に性別登録がなかった者を含むため、男女計と一致しない