



ひと、暮らし、みらいのために

厚生労働省
長崎労働局

Press Release

令和3年6月28日（月）

長崎労働局職業安定部
職業安定課長 木場 善英
地方職業指導官 中島 美樹
電話 095-801-0040

県内高校3年生の就職希望（令和3年5月15日現在）について

長崎労働局（局長 瀧ヶ平 仁）では、県内の高校3年生を対象として実施した就職希望についての調査（「求職動向調査」）の結果を取りまとめました。概要は次のとおりです。

1. 調査の概要

（1）目的

県内の新規高等学校卒業予定者の就職希望動向を把握し、就職希望者に対する適切な職業紹介の実施計画を策定すること。

（2）調査対象

県内の高等学校に在籍する全ての高校3年生。

（3）調査時期

令和3年5月15日現在の状況について実施。

（4）調査の方法

所定の調査票を全高等学校に郵送し、高等学校は全高校3年生に調査票を配布。記入された調査用紙を学校から労働局へ郵送等により送付。

2. 調査結果の概要

（1）令和4年3月の卒業予定者数は12,106人。

（2）学校紹介就職希望者数は2,489人。

（3）学校紹介就職希望者のうち、県内希望者（1,379人）の割合は55.4%（前年比4.6ポイント上昇）。県外希望者（747人）の割合は30.0%（同4.6ポイント低下）、希望地域未定者（363人）の割合は14.6%（同0.1ポイント上昇）。

（4）学校紹介就職希望者のうち県外希望者を都道府県別にみると、福岡県377人（50.5%）、愛知県47人（6.3%）、大阪府47人（6.3%）、東京都45人（6.0%）、県未定135人（18.1%）等となっている。

◎高校生の就職スケジュール

7月1日以降各高校で求人が公開され、その後、3者面談（生徒・保護者・学校）を経て、夏休み期間中に校内選考や職場見学が行われる。

その後、9月5日より推薦応募が始まり、9月16日からは企業による採用選考・内定が行われる。

◎就職希望者に対する就職支援

(1) 高等学校卒業予定者合同企業面談会日程

開催地域	開催日	開催場所
長崎	10月15日	長崎県立総合体育館
佐世保	10月14日	佐世保市体育文化館

(2) 面接対策や内定者向けセミナー等の実施

各ハローワークにおいて、就職支援ナビゲーター（(3) 参考）により随時実施している。

(3) 就職支援ナビゲーターの活用

各ハローワークに配置した就職支援ナビゲーターが定期的に高等学校を訪問し、密接な連携を図っている。

また、進路指導担当者を通じ就職希望の生徒へ、地元企業の情報等を伝えている。

「求職動向調査」結果の概要(令和2・3年度)

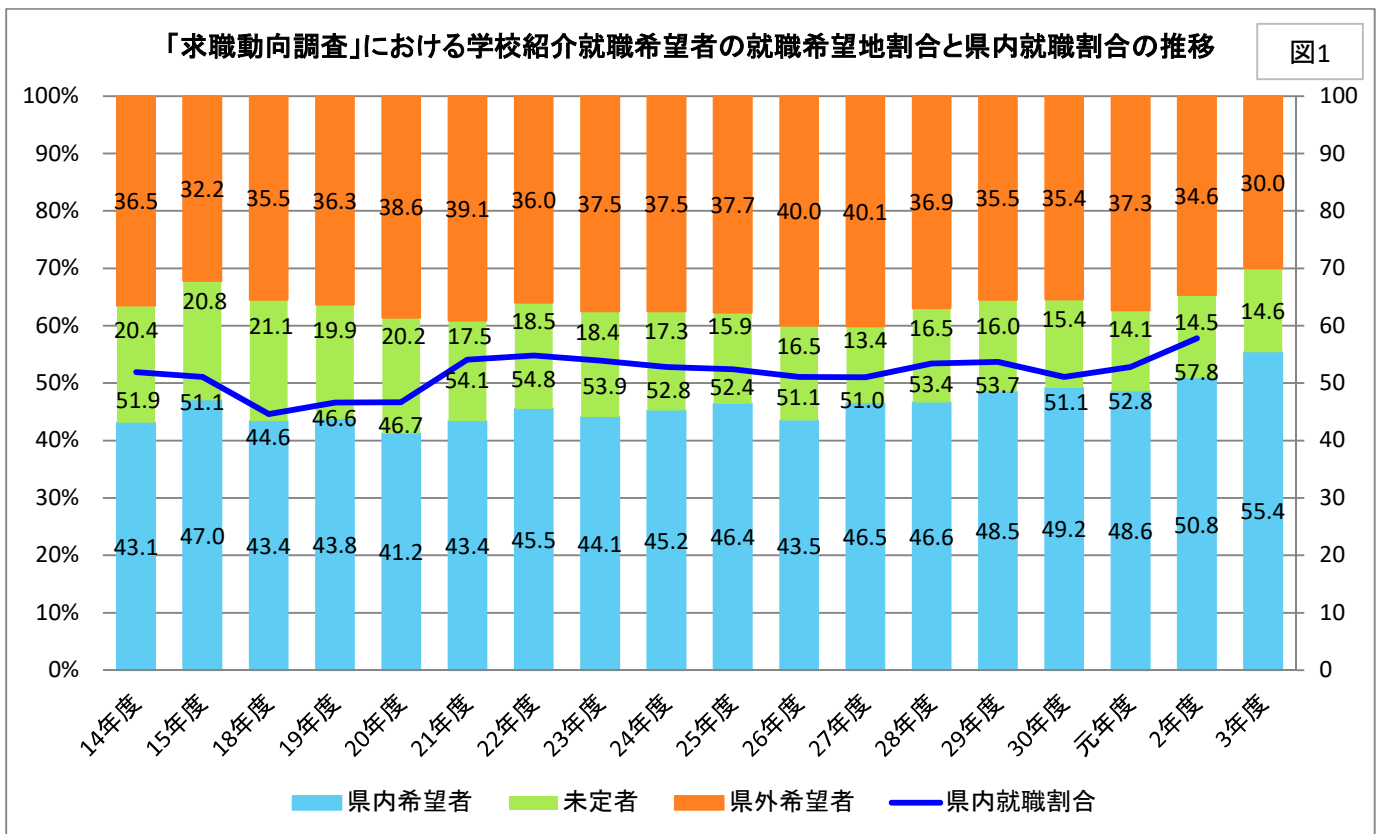
表1

項目	令和2年度 (割合%・人)			令和3年度 (割合%・人)		
	割合%	割合%	人	割合%	割合%	人
卒業予定者(5月15日現在)	(100.0%)		12,361	(100.0%)		12,106
①進学希望者数※1	(67.3%)		8,319	(70.5%)		8,530
②就職希望者数	(29.0%)	<100.0%	3,583	(25.9%)	<100.0%	3,140
うち学校紹介就職希望者※2	(23.5%)	<81.2%	2,908	(20.6%)	<79.3%	2,489
県内希望者	(12.0%)	<41.3%	1,478	(11.4%)	<43.9%	1,379
県外希望者	(8.1%)	<28.1%	1,007	(6.2%)	<23.8%	747
未定者	(3.4%)	<11.8%	423	(3.0%)	<11.6%	363
縁故就職希望者	(1.4%)	<4.7%	170	(1.2%)	<4.7%	148
公務員希望者	(4.1%)	<14.1%	505	(4.2%)	<16.0%	503
③自営/家事従事希望者数	(0.3%)		32	(0.2%)		30
④進路未定者	(3.5%)		427	(3.4%)		406

(長崎労働局調べ)〈以下略〉

※1 大学、短期大学、各種/専修学校、職業訓練校

※2 「学校紹介就職」には、ハローワーク紹介就職を含む。



県外への就職希望状況一覧(令和3年5月15現在)

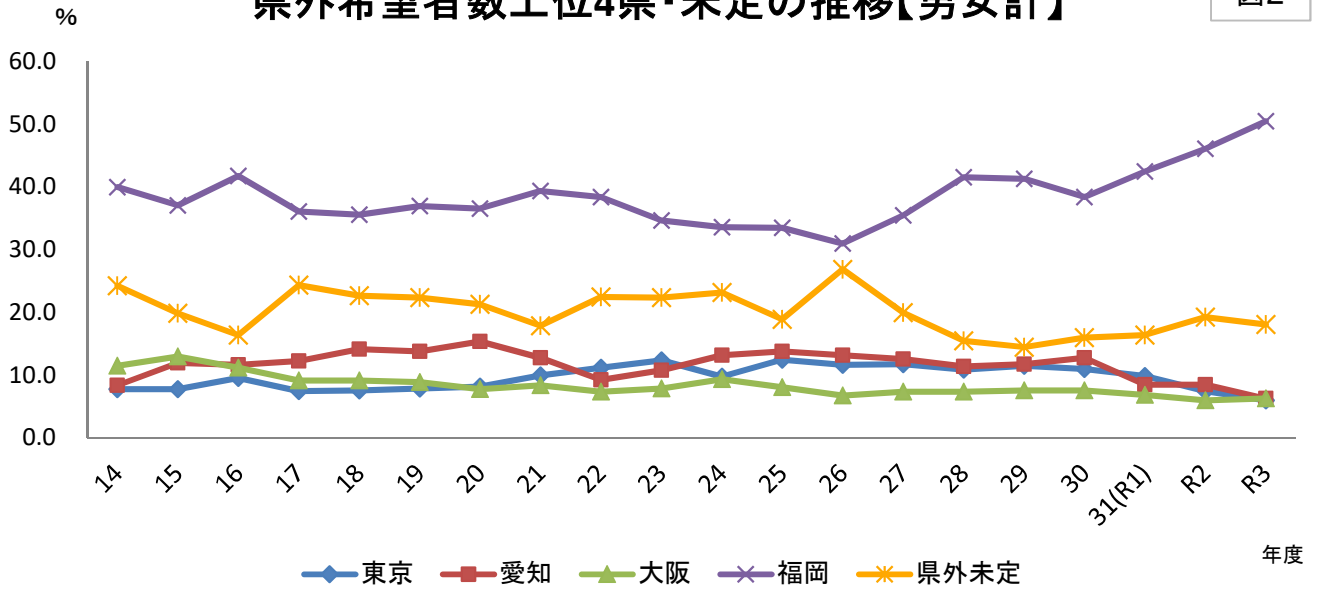
表2

就職希望地	計		男		女	
	希望者(人)	構成比(%)	希望者(人)	構成比(%)	希望者(人)	構成比(%)
宮城	1	0.13	1	0.19	0	0.00
群馬	1	0.13	1	0.19	0	0.00
埼玉	5	0.67	3	0.58	2	0.86
栃木	2	0.27	1	0.19	1	0.43
千葉	3	0.40	1	0.19	2	0.86
東京	45	6.02	25	4.85	20	8.62
神奈川	13	1.74	11	2.14	2	0.86
長野	1	0.13	1	0.19	0	0.00
石川	1	0.13	1	0.19	0	0.00
岐阜	1	0.13	1	0.19	0	0.00
静岡	1	0.13	1	0.19	0	0.00
愛知	47	6.29	41	7.96	6	2.59
滋賀	1	0.13	0	0.00	1	0.43
京都	11	1.47	3	0.58	8	3.45
大阪	47	6.29	35	6.80	12	5.17
兵庫	7	0.94	3	0.58	4	1.72
奈良	1	0.13	1	0.19	0	0.00
岡山	1	0.13	1	0.19	0	0.00
広島	14	1.87	13	2.52	1	0.43
山口	3	0.40	3	0.58	0	0.00
福岡	377	50.47	251	48.74	126	54.31
佐賀	17	2.28	12	2.33	5	2.16
熊本	9	1.20	7	1.36	2	0.86
大分	1	0.13	1	0.19	0	0.00
宮崎	2	0.27	1	0.19	1	0.43
県外未定	135	18.07	96	18.64	39	16.81
県外計	747	-	515	-	232	-

※表に記載のない都道府県については、希望者なし。

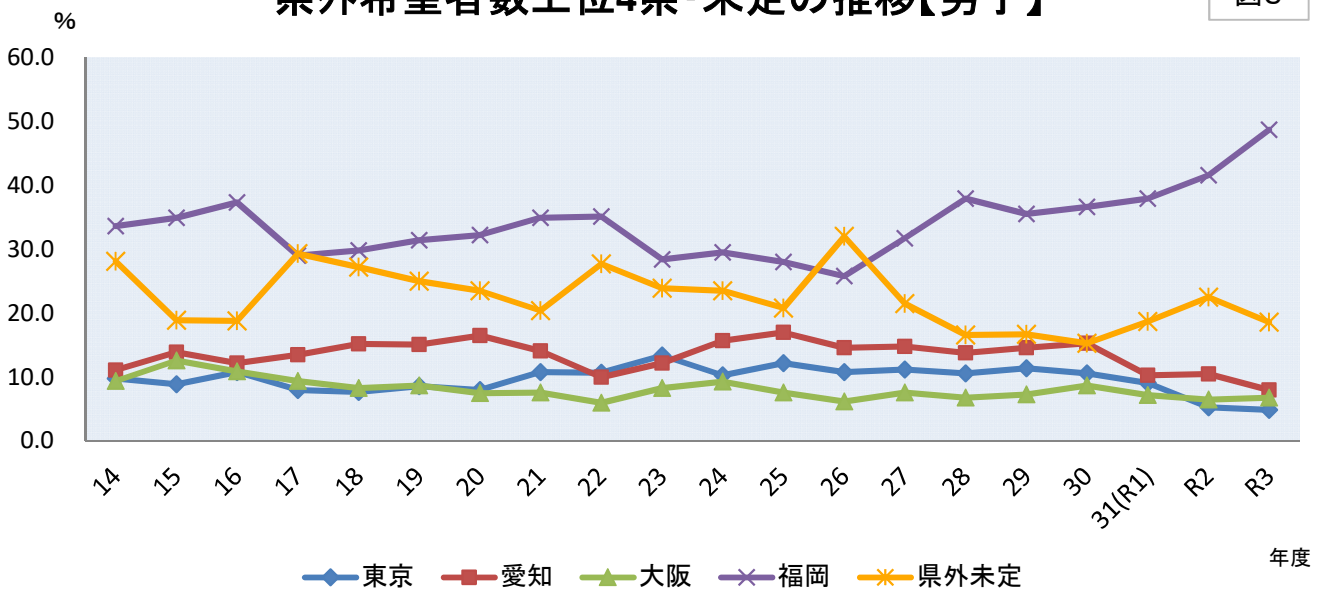
県外希望者数上位4県・未定の推移【男女計】

図2



県外希望者数上位4県・未定の推移【男子】

図3



県外希望者数上位4県・未定の推移【女子】

図4

