令和8年10月作成

中途採用者採用時賃金情報(長崎県抜粋版)

（令和8年4月～令和8年9月）

長崎労働局職業安定部職業安定課

内容

1. 情報の作成方法
2. 職業別賃金
3. 年齢別賃金
4. 産業別賃金
5. 規模別賃金
6. 職業別年齢別賃金グラフ

1　情報の作成方法

（1）この情報は、令和8年4月から令和8年9月までの6ヶ月間に、ハローワークシステムにおいて処理を行った雇用保険被保険者資格取得データのうち、雇用形態が常用者（新規学卒者を除く）を対象とし、採用時賃金を集計したものです。

（2）賃金は雇用保険被保険者資格取得届の賃金月額欄（毎月決まって支払われる各種手当及び現物給与は含むが、超過勤務手当、賞与及びその他の臨時の給与は含まない。）に記入された賃金額を基礎として算術平均値を算出し、百円の位を四捨五入して千円単位で表示しています。

（3）本資料は、「中途採用者採用時賃金情報」から抽出した、長崎県の抜粋版となります。
集計データは、性別、年齢別（10階級）、地域別（都道府県別）、職種別（11職種）、産業別（18分類）、規模別（4種類）に分類されています。

（4）賃金欄の「＊」は対象者が10人未満、「－」は対象者がいないことを表しています。

職業別中途採用賃金一覧

2　職業別賃金

（単位　千円）

性別 / 職業	男	女
計	255	218
管理的職業	380	279
専門的･技術的職業	317	252
事務的職業	273	205
販売の職業	265	194
サービスの職業	231	205
保安の職業	207	*186
農林漁業の職業	223	187
生産工程の職業	233	191
輸送･機械運転の職業	234	212
建設･採掘の職業	233	204
運搬･清掃･包装等の職業	214	183

3　年齢別賃金

（単位　千円）

性別 / 年齢	男	女
計	255	218
19歳以下	200	187
20～24歳	214	206
25～29歳	256	231
30～34歳	279	226
35～39歳	275	223
40～44歳	263	219
45～49歳	264	220
50～54歳	270	219
55～59歳	274	211
60歳以上	234	203

4 産業別賃金

（単位　千円）

性別 / 産業	男	女
農林漁業	235	192
鉱業	228	*179
建設業	244	202
製造業	248	196
電気・ガス・熱	302	*284
情報通信	316	232
運輸業	235	208
卸売・小売	255	205
金融・保険	268	194
不動産	253	218
学術研究	283	217
飲食・宿泊	233	192
生活関連・娯楽	247	206
教育・学習	339	238
医療・福祉	291	230
複合サービス	220	198
サービス	241	202
公務　その他	*218	－

5 規模別賃金

（単位　千円）

性別 / 規模	男	女
29人以下	240	207
30～99人	245	214
100～299人	263	222
300人以上	333	266

６ 職業別年齢別賃金グラフ

【管理的職業】

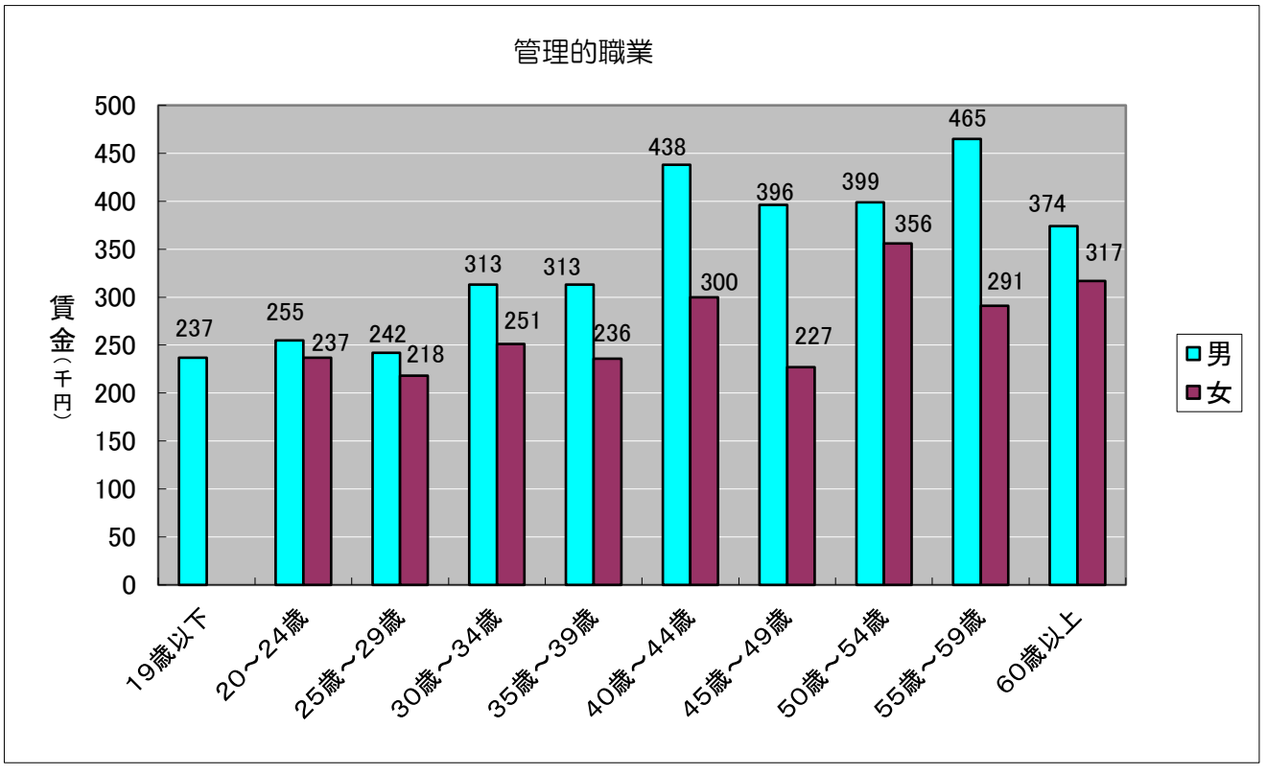

【専門的・技術的職業】

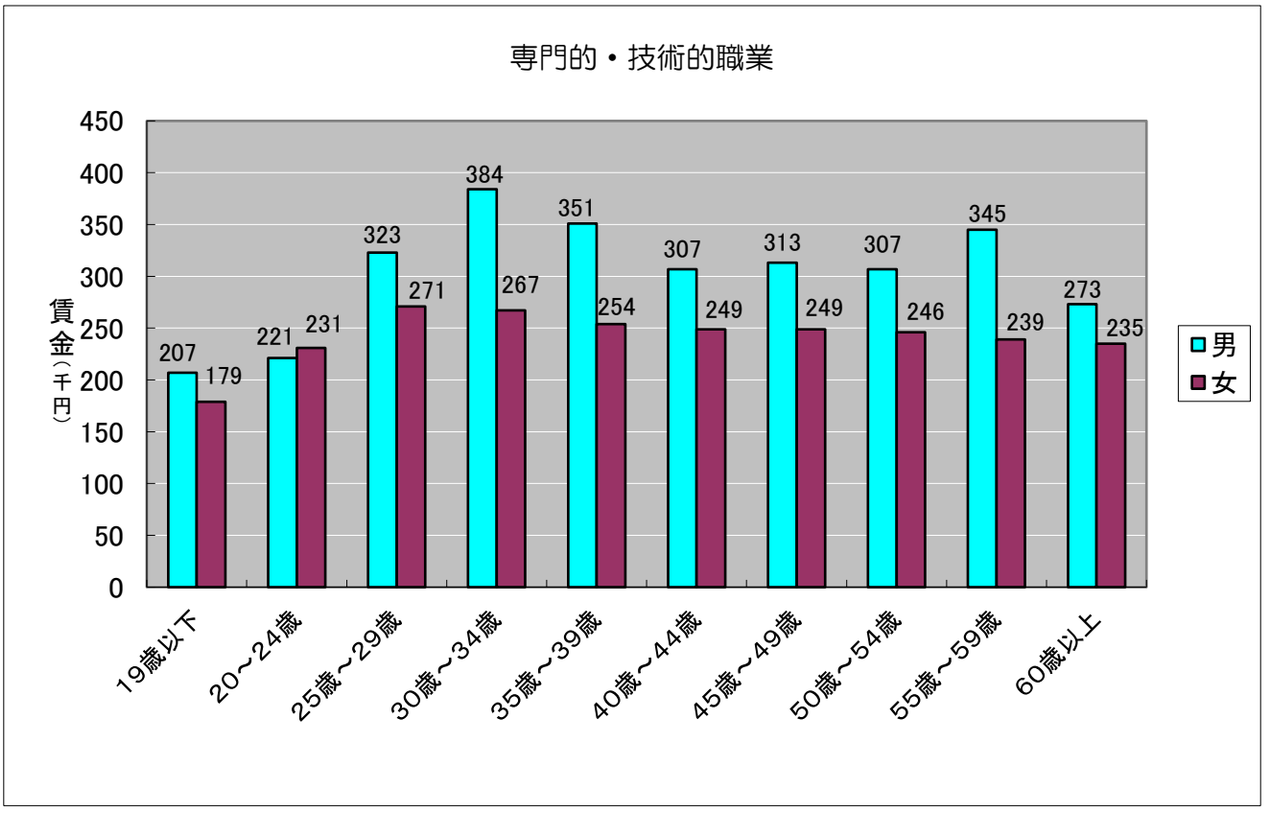

【事務的職業】

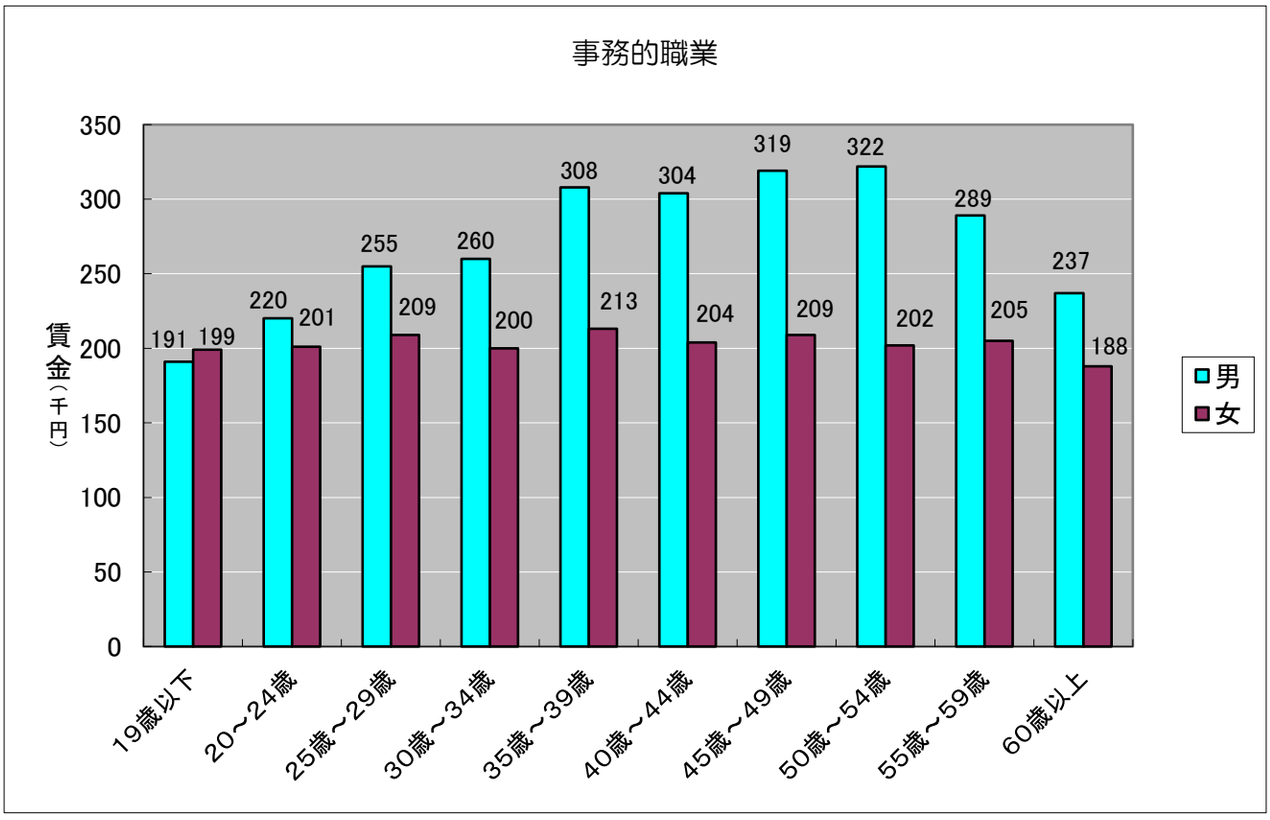
事務的職業
賃金（千円）
350
300
250
200
150
100
50
0
191 199
220 201
255 209
260 200
308 213
304 204
319 209
322 202
289 205
237 188
19歳以下
20～24歳
25歳～29歳
30歳～34歳
35歳～39歳
40歳～44歳
45歳～49歳
50歳～54歳
55歳～59歳
60歳以上
男
女

【販売の職業】

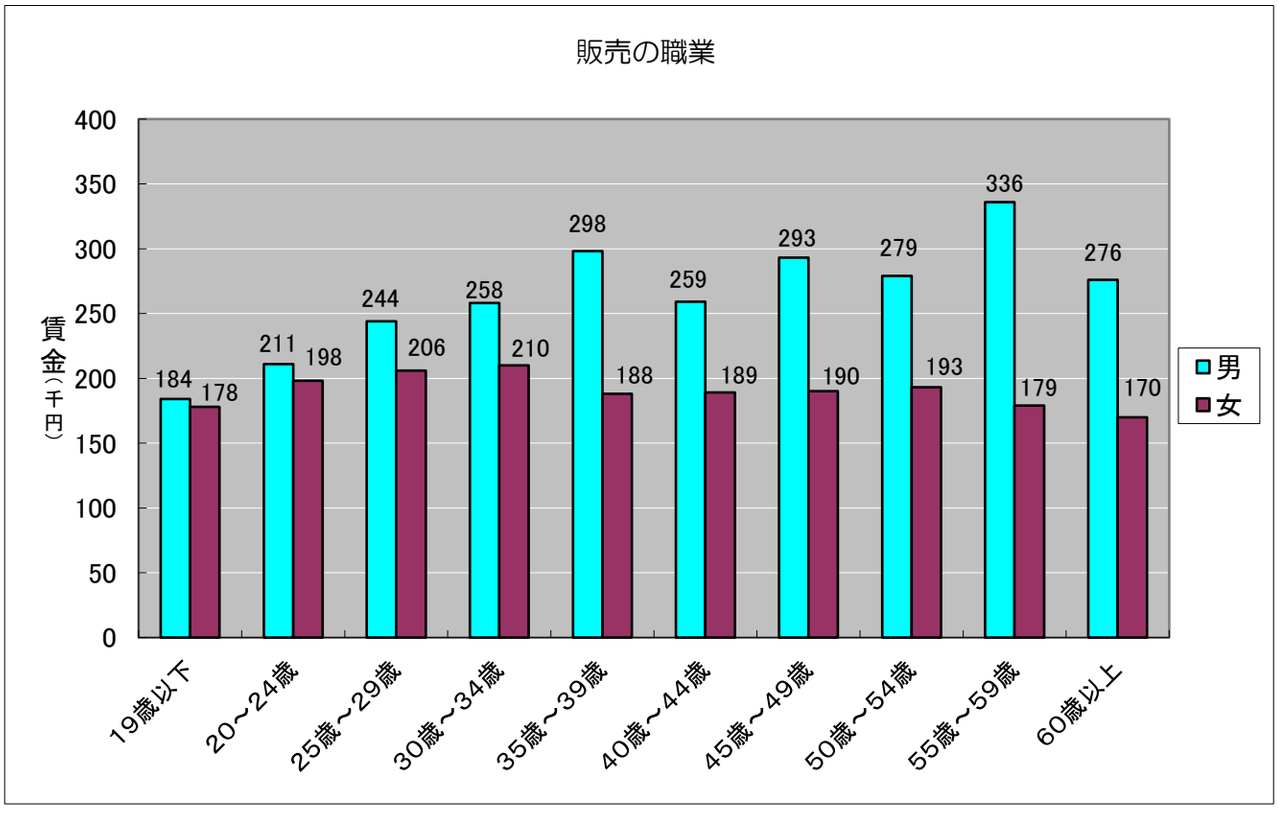
販売の職業
賃金（千円）
400
350
300
250
200
150
100
50
0
184 178
211 198
244 206
258 210
298 188
259 189
293 190
279 193
336 179
276 170
19歳以下
20～24歳
25歳～29歳
30歳～34歳
35歳～39歳
40歳～44歳
45歳～49歳
50歳～54歳
55歳～59歳
60歳以上
男
女

【サービスの職業】

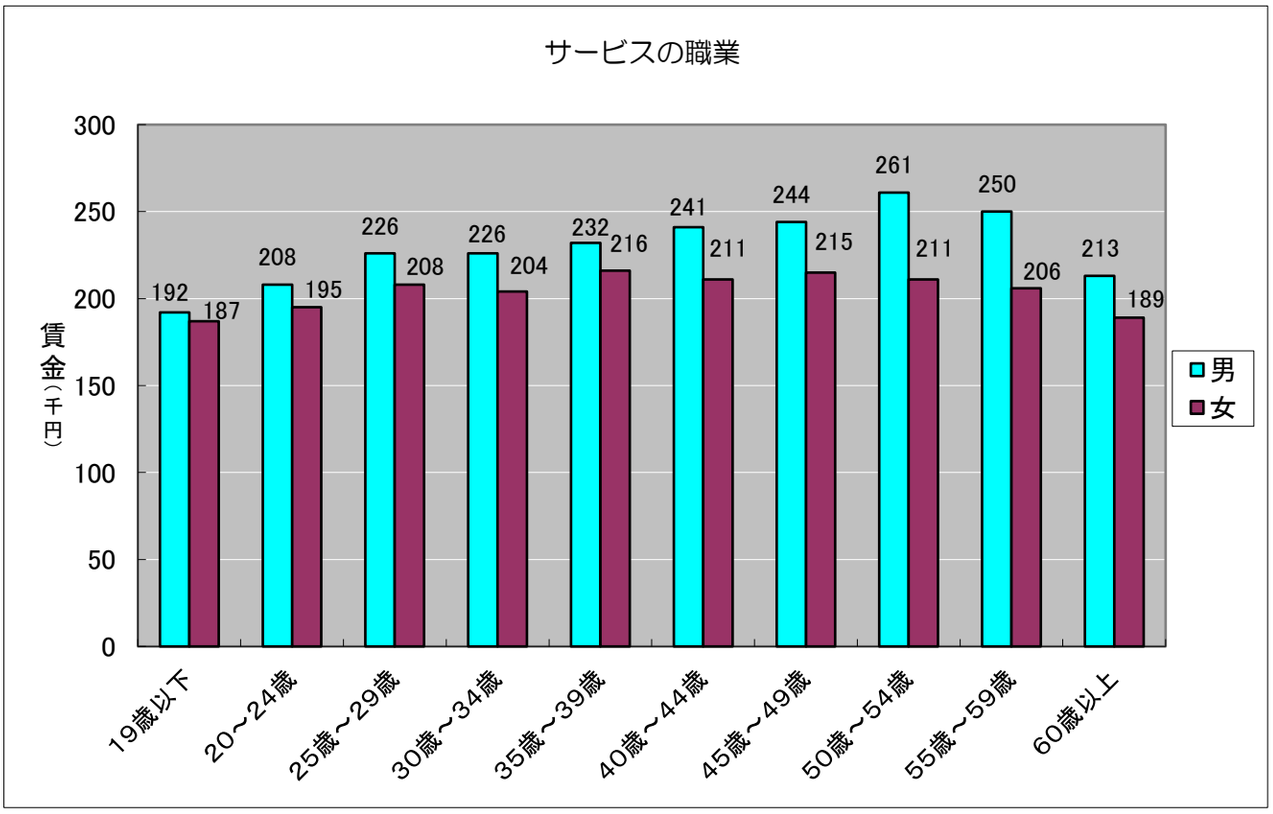

【保安の職業】

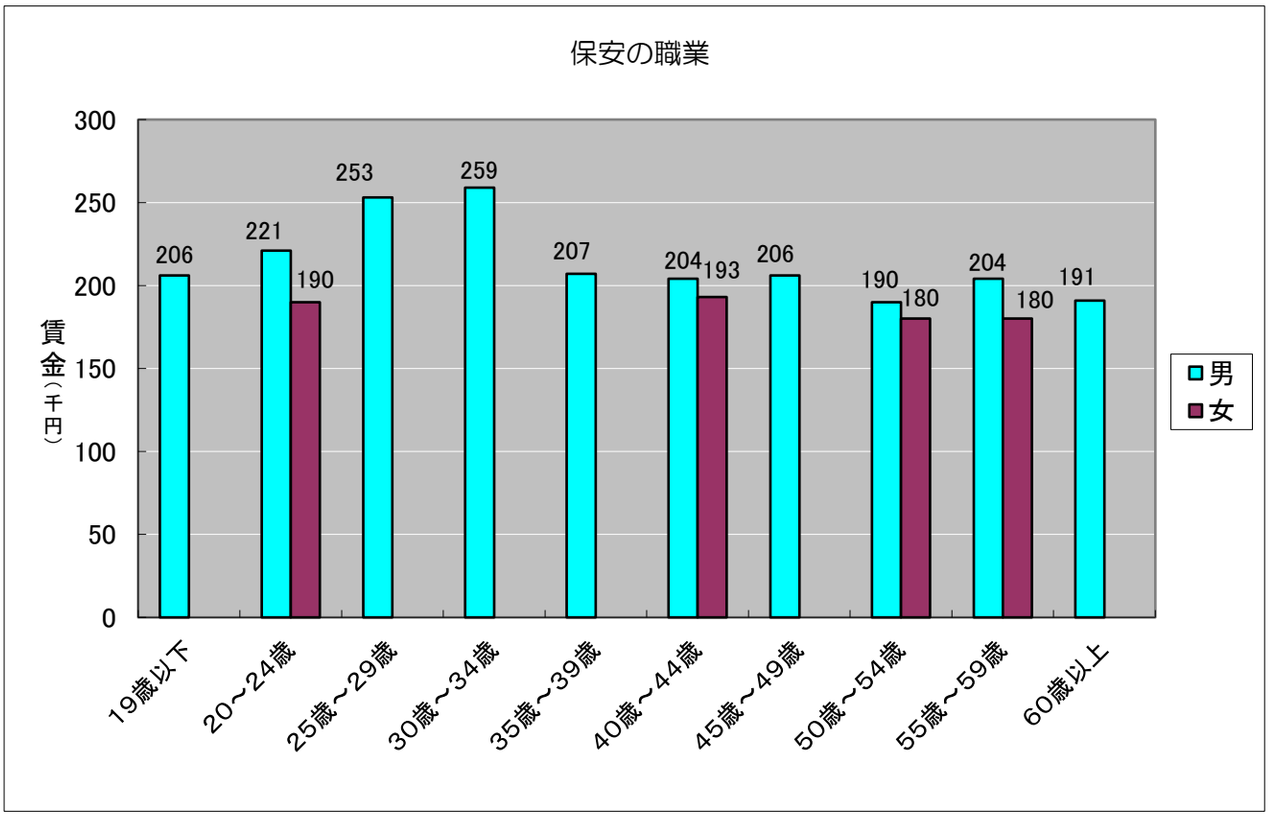

【農林漁業の職業】

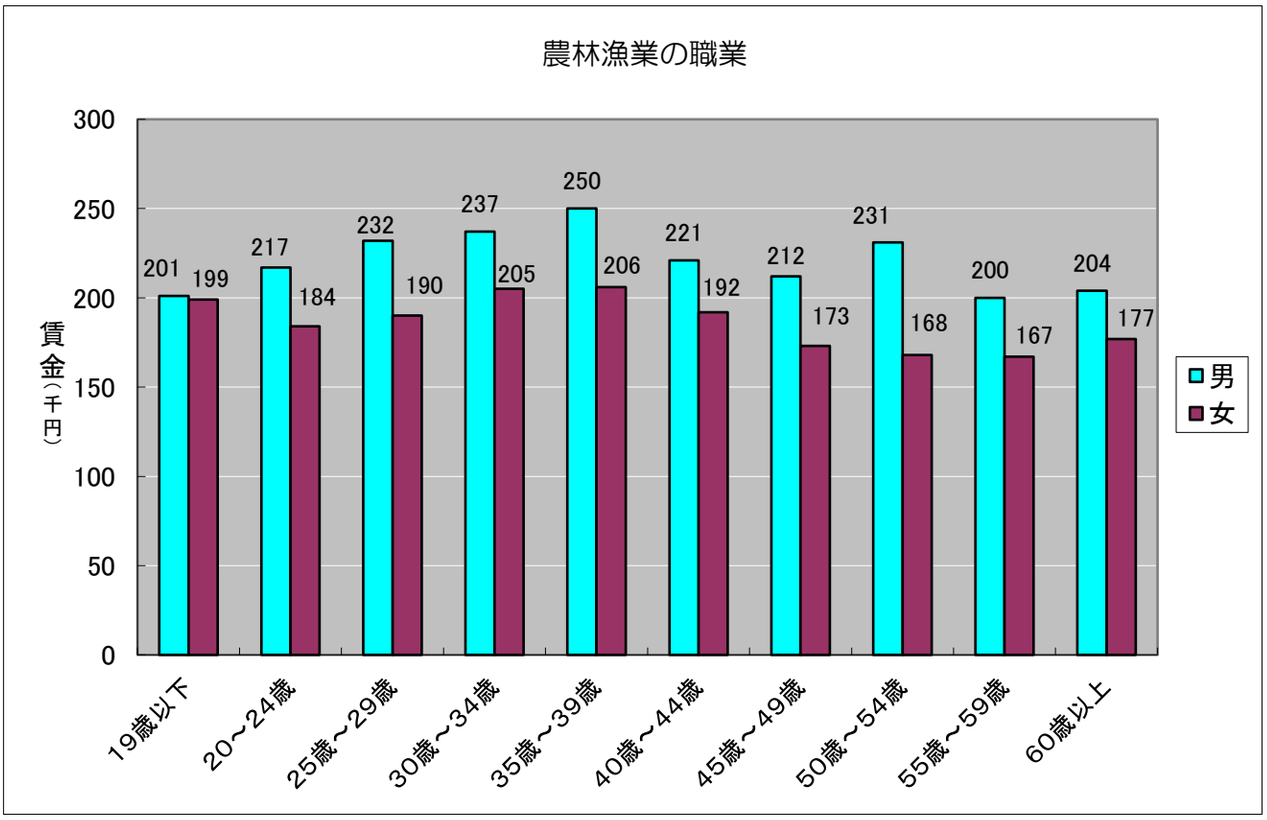

【生産工程の職業】

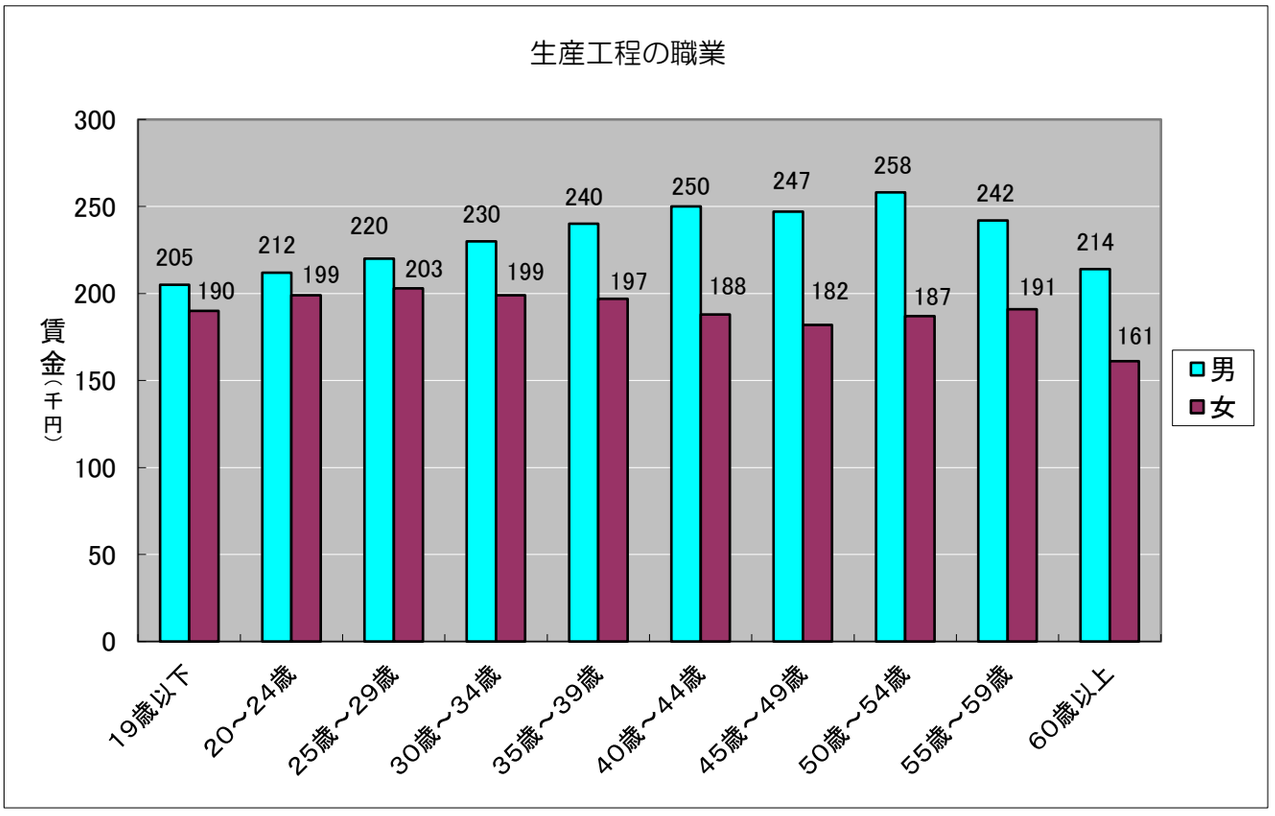

【輸送･機械運転の職業】

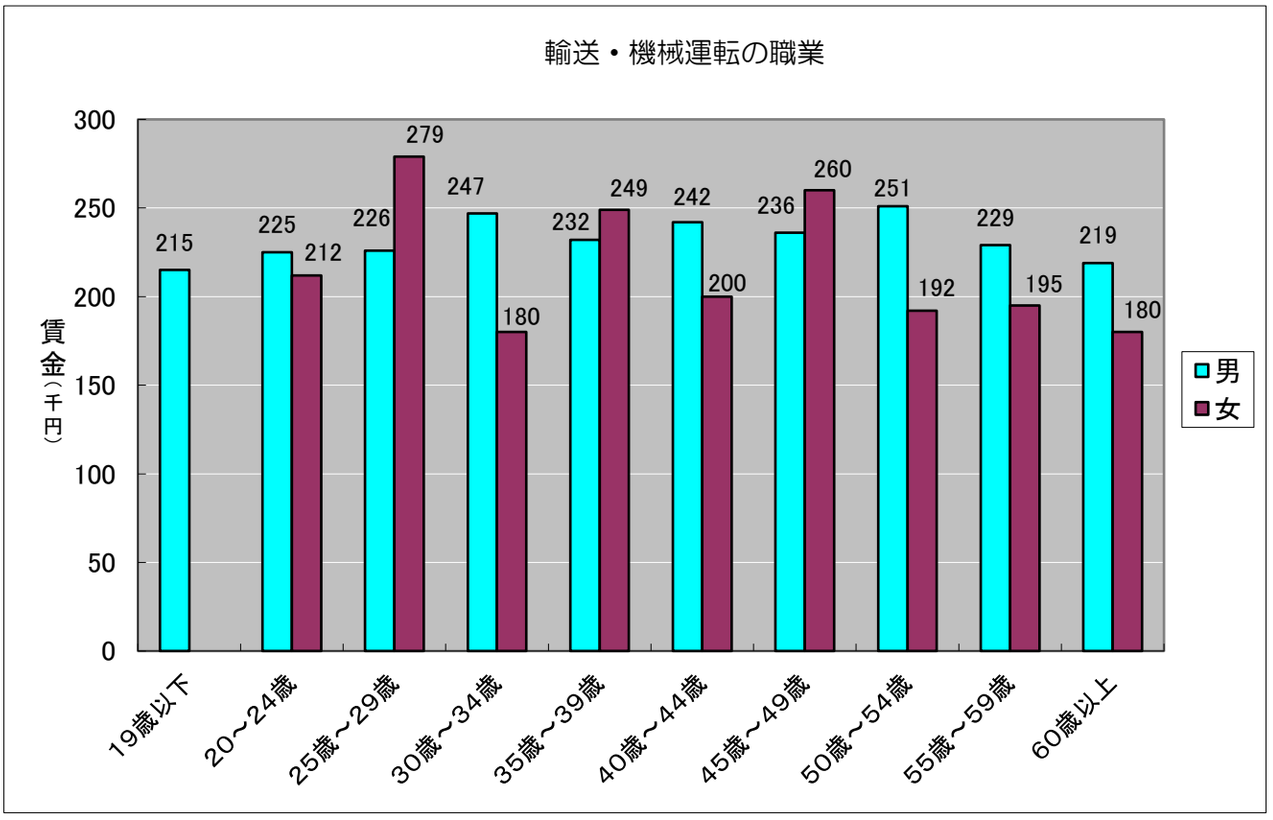

【建設・採掘の職業】

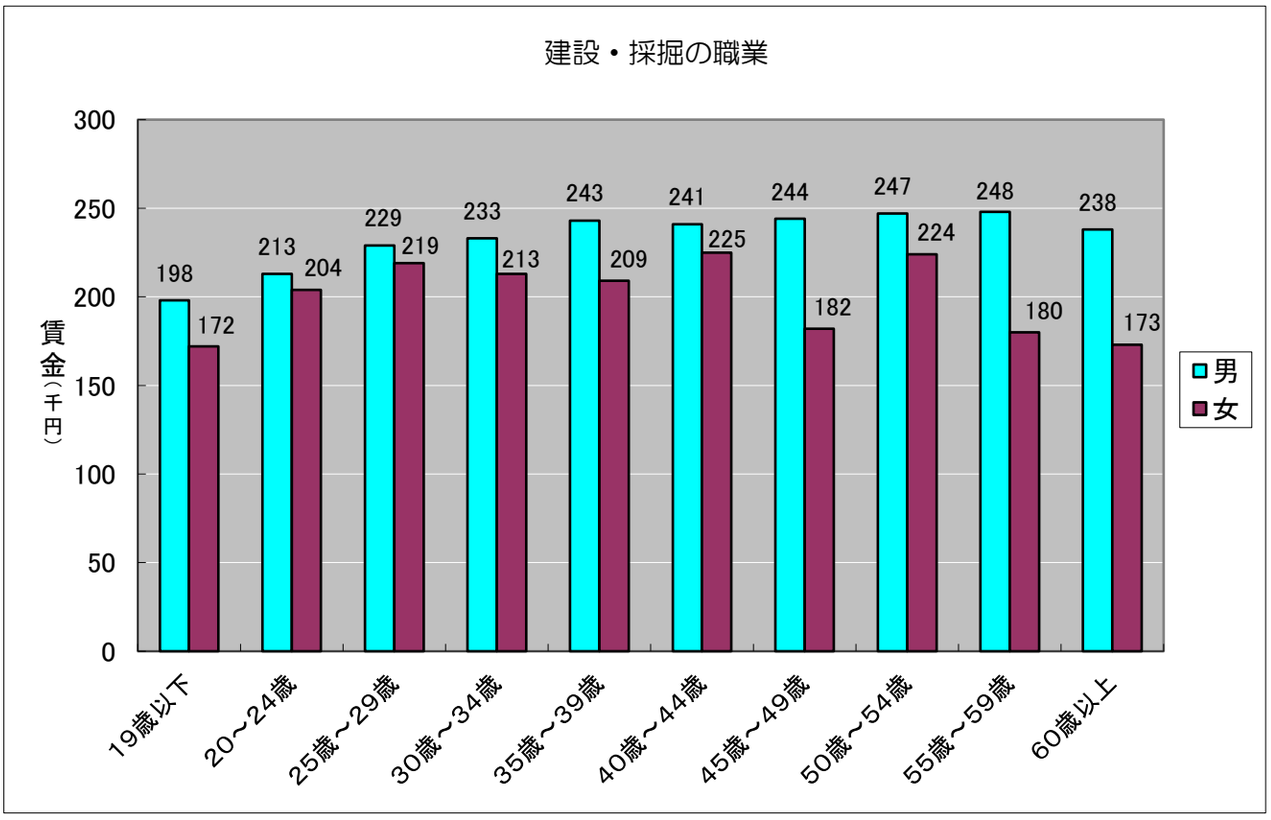

【運搬・清掃・包装等の職業】

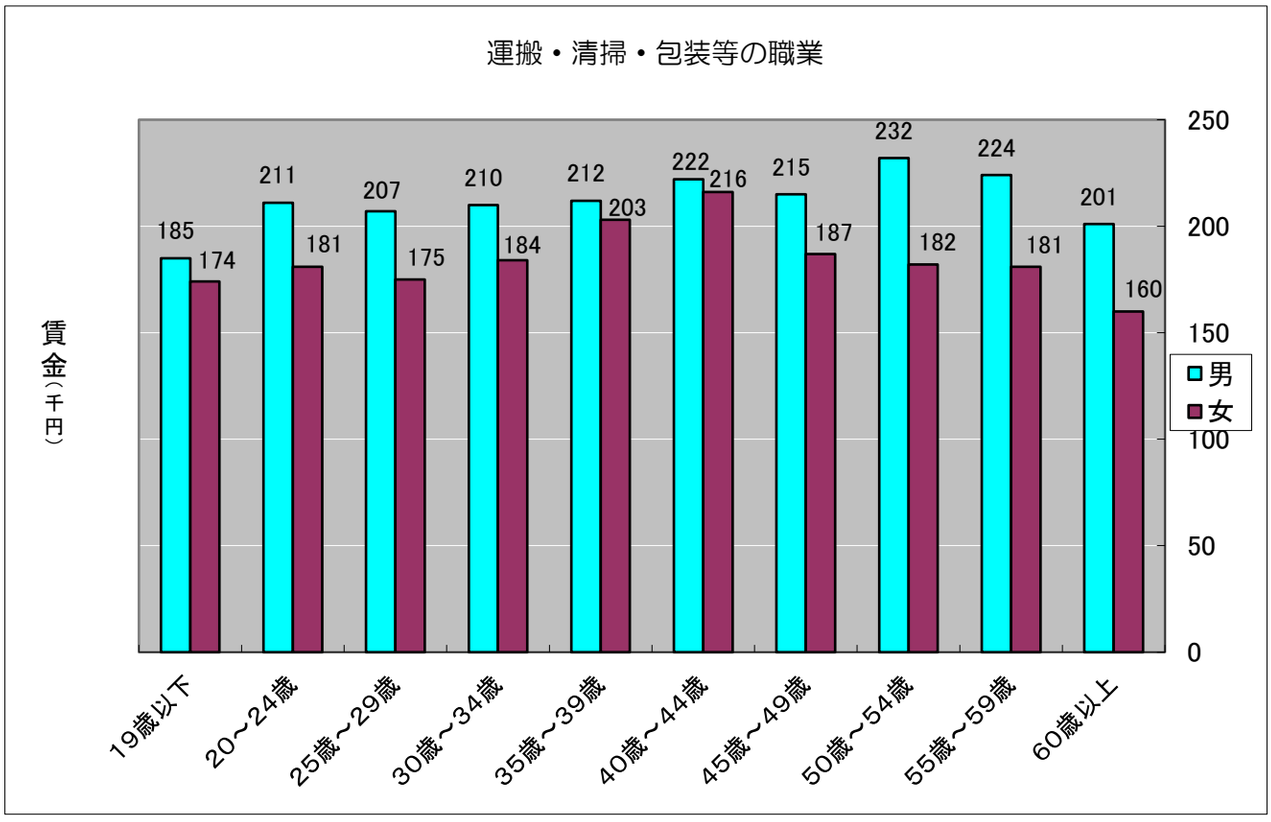
運搬・清掃・包装等の職業
賃金（千円）
250
200
150
100
50
0
男
女
185
174
211
181
207
175
210
184
212
203
222
216
215
187
232
182
224
181
201
160
19歳以下
20～24歳
25歳～29歳
30歳～34歳
35歳～39歳
40歳～44歳
45歳～49歳
50歳～54歳
55歳～59歳
60歳以上