

公共職業安定所の職業紹介関係業務主要指標状況報告について

(令和6年度分及び令和7年4月分)

平成27年度から実施している「公共職業安定所のマッチング機能に関する業務の評価・改善の取組」について、今般、令和6年度分及び令和7年4月分（就職件数と充足件数のみ）の実績を取りまとめたので公表します。

【今回公表分】

- 1 令和6年度分 就職件数（一般）、充足件数（一般）、雇用保険受給者の早期再就職件数(P1～P3)
- 2 令和7年4月分 就職件数（一般）、充足件数（一般）(P3～P4)

【令和6年度分】

1 就職件数（一般）について

令和6年度の就職件数は、県計で21,143件となった。

各公共職業安定所ごとの数値は、長崎所6,785件、佐世保所4,406件、諫早所3,052件、大村所2,368件、島原所1,586件、江迎所1,169件、五島所855件、対馬所922件となった。

2 充足件数（一般 受理地ベース）について

令和6年度の充足件数は、県計で20,196件となった。

各公共職業安定所ごとの数値は、長崎所6,905件、佐世保所4,307件、諫早所2,923件、大村所2,137件、島原所1,373件、江迎所854件、五島所826件、対馬所871件となった。

3 雇用保険受給者の早期再就職割合に

令和6年度の雇用保険受給者の早期再就職割合は、県計で36.8%となった。

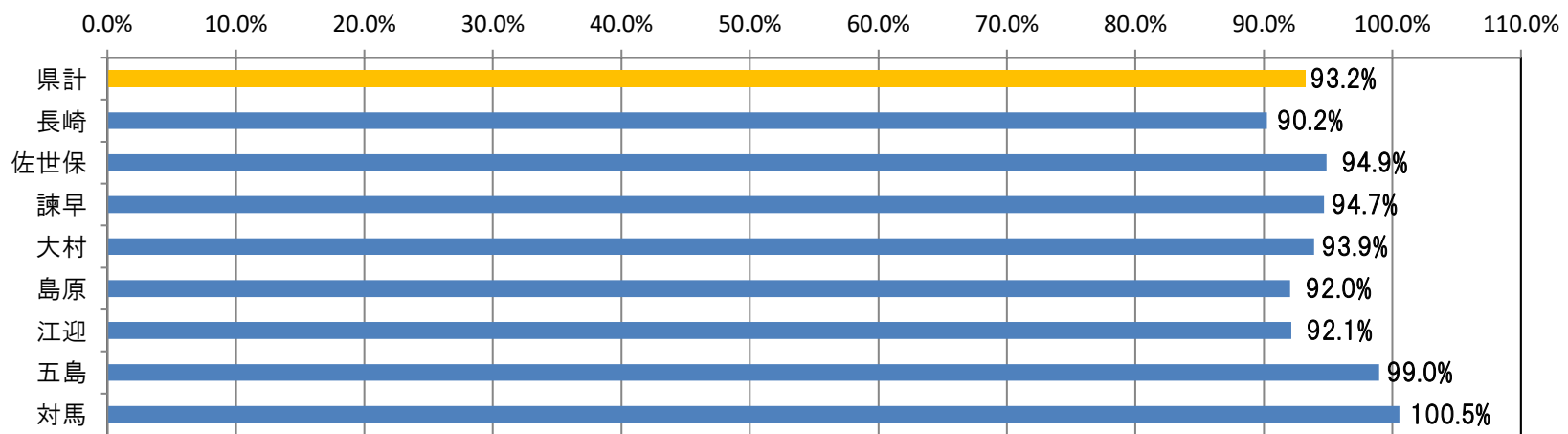
各公共職業安定所ごとの数値は、長崎所35.3%、佐世保所36.5%、諫早所38.6%、大村所40.0%、島原所39.2%、江迎所37.5%、五島所34.8%、対馬所34.4%となった。

令和6年度分

就職件数（一般）

	参考値 (前年度実績)	4月	5月	6月	7月	8月	9月	10月	11月	12月	1月	2月	3月	合計	前年度実績から みた進捗率
県計	22,684	2,117	2,007	1,669	1,818	1,356	1,759	1,815	1,603	1,505	1,351	1,578	2,565	21,143	93.2%
長崎	7,520	639	630	523	565	484	580	592	548	524	417	519	764	6,785	90.2%
佐世保	4,645	447	435	314	423	251	348	360	371	335	284	322	516	4,406	94.9%
諫早	3,224	292	302	257	239	187	290	263	189	206	194	215	418	3,052	94.7%
大村	2,522	268	222	181	219	168	197	198	159	138	167	172	279	2,368	93.9%
島原	1,723	176	146	138	134	106	122	158	114	106	92	114	180	1,586	92.0%
江迎	1,269	131	101	94	105	65	84	99	97	79	68	76	170	1,169	92.1%
五島	864	86	71	78	53	48	64	84	72	61	51	91	96	855	99.0%
対馬	917	78	100	84	80	47	74	61	53	56	78	69	142	922	100.5%

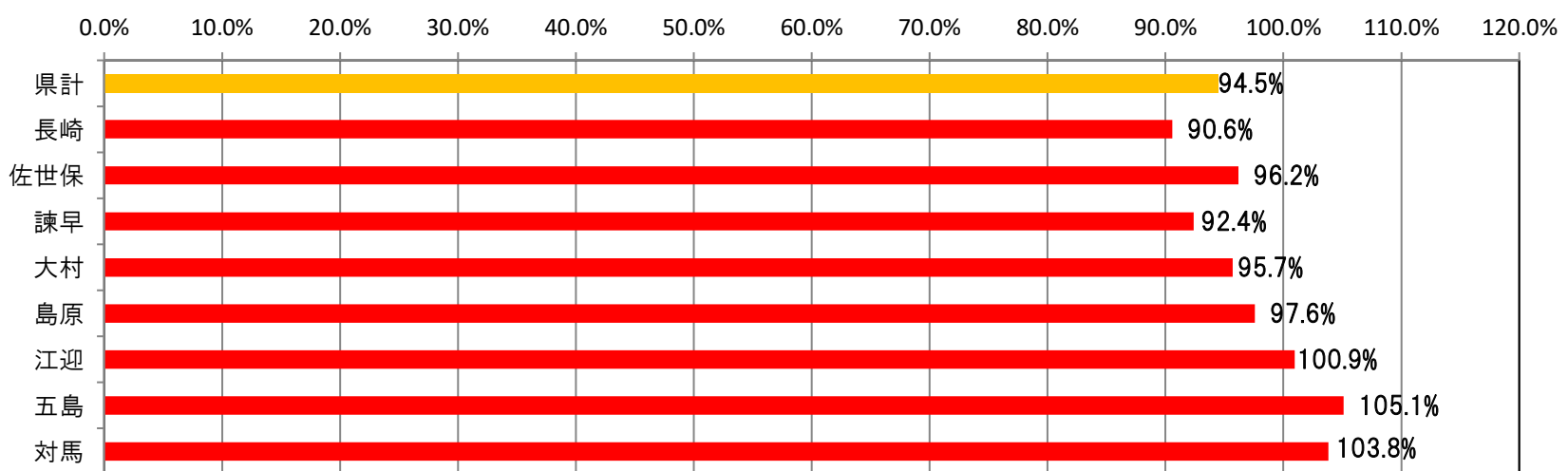
進捗状況



充足件数（常用 受理地ベース）

	参考値 (前年度実績)	4月	5月	6月	7月	8月	9月	10月	11月	12月	1月	2月	3月	合計	前年度実績から みた進捗率
県計	21,377	2,036	1,938	1,633	1,709	1,282	1,621	1,716	1,494	1,408	1,274	1,540	2,545	20,196	94.5%
長崎	7,624	668	652	552	573	473	543	597	542	499	425	543	838	6,905	90.6%
佐世保	4,478	427	441	323	421	241	330	343	348	321	292	292	528	4,307	96.2%
諫早	3,164	273	295	247	232	175	268	272	196	201	163	210	391	2,923	92.4%
大村	2,233	259	198	172	174	156	184	172	138	125	138	174	247	2,137	95.7%
島原	1,407	145	126	119	124	90	109	123	99	95	78	97	168	1,373	97.6%
江迎	846	104	66	70	64	53	59	80	54	52	53	57	142	854	100.9%
五島	786	87	72	70	45	46	60	74	69	64	51	95	93	826	105.1%
対馬	839	73	88	80	76	48	68	55	48	51	74	72	138	871	103.8%

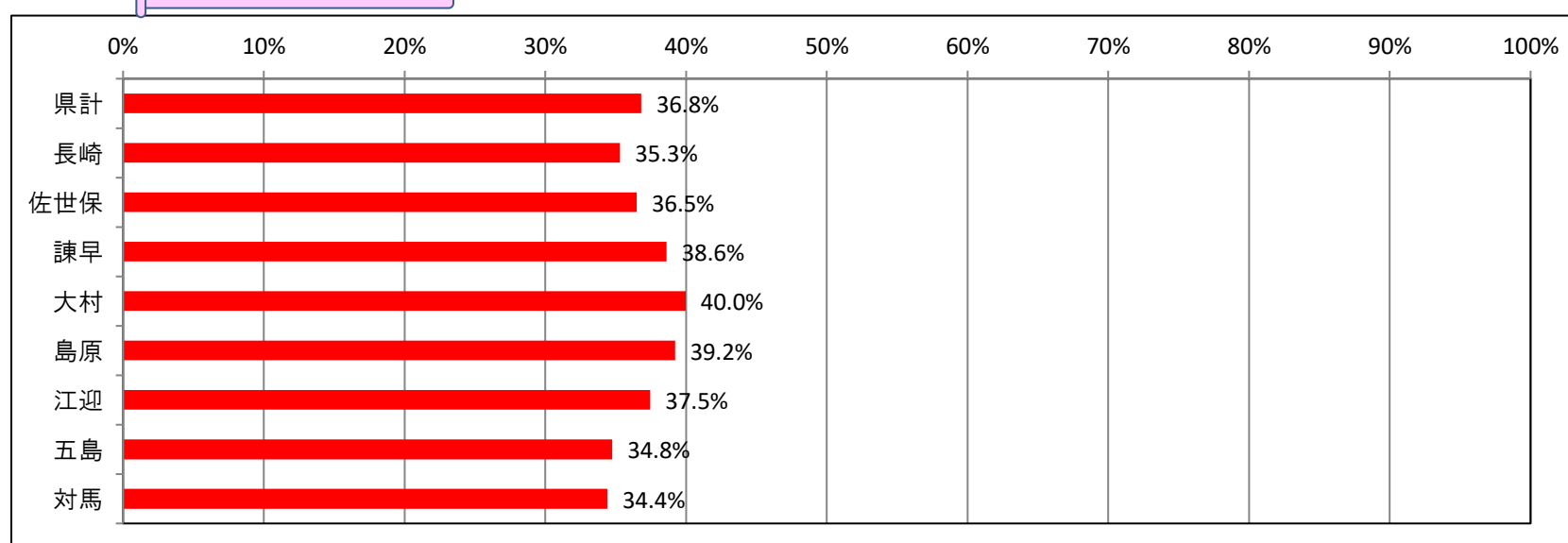
進捗状況



3 雇用保険受給者の早期再就職割合

		4月	5月	6月	7月	8月	9月	10月	11月	12月	1月	2月	3月	合計	割合
県計	受給資格決定件数	2519	2080	1217	1391	1142	1337	1531	1099	837	1390	1169	1257	16,969	36.8%
	早期再就職件数	602	738	633	649	449	440	582	512	471	372	350	450	6,248	
長崎	受給資格決定件数	930	796	433	458	453	462	555	428	259	463	438	442	6,117	35.3%
	早期再就職件数	192	252	196	262	153	118	197	193	162	131	129	175	2,160	
佐世保	受給資格決定件数	499	391	256	332	233	263	343	213	166	319	232	266	3,513	36.5%
	早期再就職件数	131	128	139	117	77	112	147	100	105	67	64	95	1,282	
諫早	受給資格決定件数	364	256	198	216	148	179	198	161	147	182	173	155	2,377	38.6%
	早期再就職件数	87	112	91	89	74	74	78	59	79	63	46	66	918	
大村	受給資格決定件数	247	275	134	157	114	156	136	113	114	190	114	159	1,909	40.0%
	早期再就職件数	73	98	100	73	57	51	72	56	42	45	51	45	763	
島原	受給資格決定件数	166	109	66	79	67	89	92	72	53	73	76	101	1,043	39.2%
	早期再就職件数	43	50	47	37	38	25	29	41	31	27	23	18	409	
江迎	受給資格決定件数	103	87	38	57	41	54	92	52	38	64	38	54	718	37.5%
	早期再就職件数	28	35	17	35	17	24	19	23	26	11	11	23	269	
五島	受給資格決定件数	100	91	46	50	47	79	63	27	31	54	58	30	676	34.8%
	早期再就職件数	25	27	17	20	20	21	24	25	14	17	13	12	235	
対馬	受給資格決定件数	110	75	46	42	39	55	52	33	29	45	40	50	616	34.4%
	早期再就職件数	23	36	26	16	13	15	16	15	12	11	13	16	212	

進捗状況



【令和7年4月分】

1 就職件数（一般）について

令和7年4月分の就職件数は、県計で1,937件となった。

各公共職業安定所ごとの数値は、長崎所560件、佐世保所379件、諫早所282件、大村所304件、島原所142件、江迎所114件、五島所74件、対馬所82件となった。

2 充足件数（一般 受理地ベース）について

令和7年4月分の充足件数は、県計で1,894件となった。

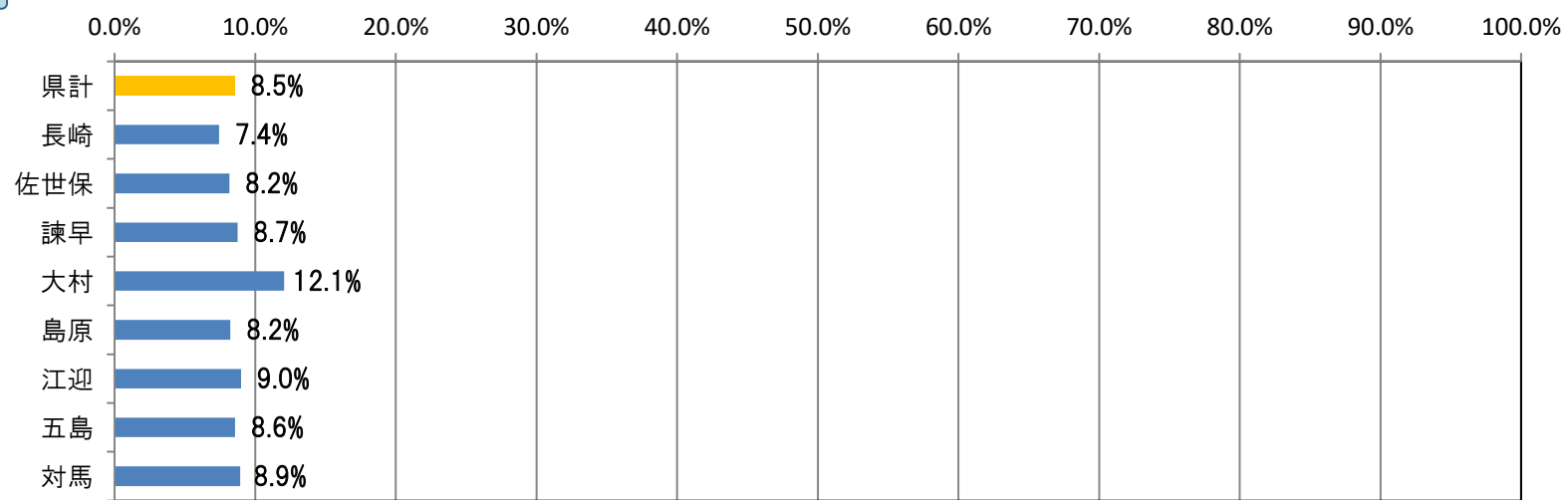
各公共職業安定所ごとの数値は、長崎所605件、佐世保所377件、諫早所284件、大村所282件、島原所126件、江迎所79件、五島所71件、対馬所70件となった。

令和7年4月分

就職件数（一般）

	目標値	4月	5月	6月	7月	8月	9月	10月	11月	12月	1月	2月	3月	合計	達成率
県計	22,684	1,937												1,937	8.5%
長崎	7,520	560												560	7.4%
佐世保	4,645	379												379	8.2%
諫早	3,224	282												282	8.7%
大村	2,522	304												304	12.1%
島原	1,723	142												142	8.2%
江迎	1,269	114												114	9.0%
五島	864	74												74	8.6%
対馬	917	82												82	8.9%

進捗状況



充足件数（一般 受理地ベース）

	目標値	4月	5月	6月	7月	8月	9月	10月	11月	12月	1月	2月	3月	合計	達成率
県計	21,377	1,894												1,894	8.9%
長崎	7,624	605												605	7.9%
佐世保	4,478	377												377	8.4%
諫早	3,164	284												284	9.0%
大村	2,233	282												282	12.6%
島原	1,407	126												126	9.0%
江迎	846	79												79	9.3%
五島	786	71												71	9.0%
対馬	839	70												70	8.3%

進捗状況

