

## 公共職業安定所の職業紹介関係業務主要指標状況報告について (令和5年度分及び令和6年4月分)

平成27年度から実施している「公共職業安定所のマッチング機能に関する業務の評価・改善の取組」について、今般、令和5年度分及び令和6年4月分（就職件数と充足件数のみ）の実績を取りまとめたので公表します。

### 【今回公表分】

- 1 令和5年度分 就職件数（一般）、充足件数（一般）、雇用保険受給者の早期再就職件数(P1～P3)
- 2 令和6年4月分 就職件数（一般）、充足件数（一般）(P3～P4)

### 【令和5年度分】

#### 1 就職件数（一般）について

令和5年度の就職件数は、県計で22,294件となった。

各公共職業安定所ごとの数値は、長崎所7,396件、佐世保所4,470件、諫早所3,203件、大村所2,453件、島原所1,724件、江迎所1,238件、五島所888件、対馬所922件となった。

#### 2 充足件数（一般 受理地ベース）について

令和5年度の充足件数は、県計で21,264件となった。

各公共職業安定所ごとの数値は、長崎所7,604件、佐世保所4,373件、諫早所3,209件、大村所2,129件、島原所1,423件、江迎所878件、五島所807件、対馬所841件となった。

#### 3 雇用保険受給者の早期再就職件数

令和5年度の雇用保険受給者の早期再就職件数は、県計で6,487件となった。

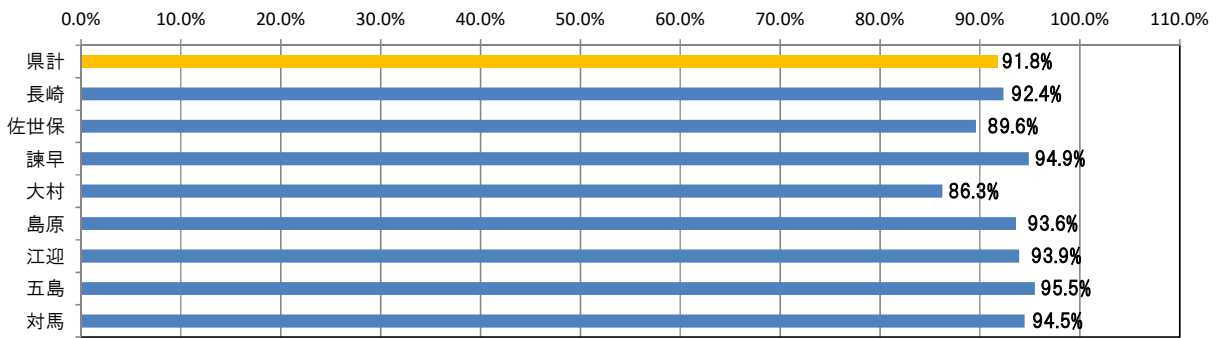
各公共職業安定所ごとの数値は、長崎所2,240件、佐世保所1,282件、諫早所957件、大村所756件、島原所459件、江迎所324件、五島所233件、対馬所236件となった。

# 令和5年度分

## 就職件数（一般）

|     | 参考値<br>(前年度実績) | 4月    | 5月    | 6月    | 7月    | 8月    | 9月    | 10月   | 11月   | 12月   | 1月    | 2月    | 3月    | 合計     | 前年度実績から<br>みた進捗率 |
|-----|----------------|-------|-------|-------|-------|-------|-------|-------|-------|-------|-------|-------|-------|--------|------------------|
| 県計  | 24,282         | 2,007 | 1,983 | 2,007 | 1,787 | 1,623 | 1,800 | 1,909 | 1,809 | 1,472 | 1,441 | 1,934 | 2,522 | 22,294 | 91.8%            |
| 長崎  | 8,008          | 657   | 656   | 706   | 557   | 549   | 572   | 609   | 615   | 516   | 515   | 627   | 817   | 7,396  | 92.4%            |
| 佐世保 | 4,989          | 410   | 388   | 398   | 382   | 323   | 365   | 404   | 381   | 278   | 273   | 383   | 485   | 4,470  | 89.6%            |
| 諫早  | 3,375          | 263   | 265   | 277   | 246   | 262   | 270   | 273   | 259   | 238   | 191   | 283   | 376   | 3,203  | 94.9%            |
| 大村  | 2,844          | 223   | 228   | 204   | 218   | 174   | 213   | 201   | 199   | 136   | 157   | 221   | 279   | 2,453  | 86.3%            |
| 島原  | 1,842          | 149   | 141   | 138   | 109   | 146   | 149   | 147   | 152   | 106   | 109   | 180   | 198   | 1,724  | 93.6%            |
| 江迎  | 1,318          | 116   | 136   | 106   | 112   | 73    | 98    | 107   | 95    | 81    | 84    | 100   | 130   | 1,238  | 93.9%            |
| 五島  | 930            | 88    | 91    | 93    | 75    | 50    | 60    | 80    | 57    | 53    | 50    | 79    | 112   | 888    | 95.5%            |
| 対馬  | 976            | 101   | 78    | 85    | 88    | 46    | 73    | 88    | 51    | 64    | 62    | 61    | 125   | 922    | 94.5%            |

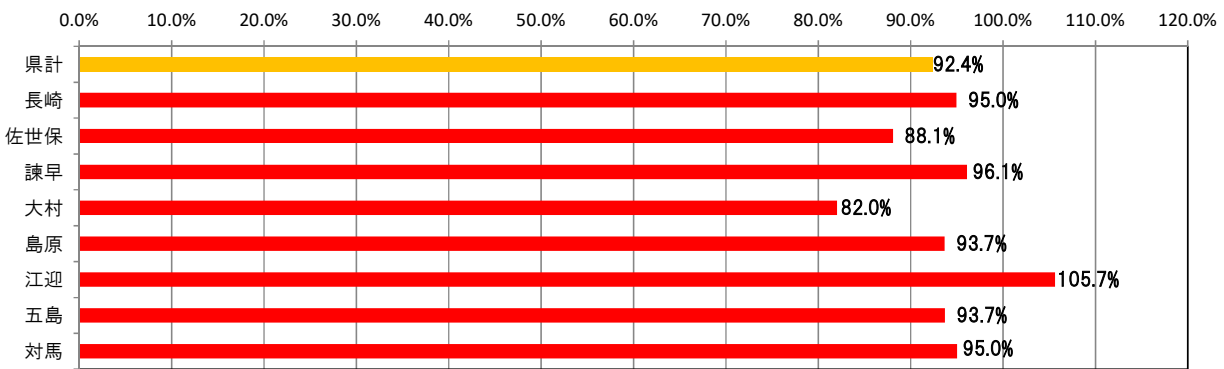
## 進捗状況



## 充足件数（常用 受理地ベース）

|     | 参考値<br>(前年度実績) | 4月    | 5月    | 6月    | 7月    | 8月    | 9月    | 10月   | 11月   | 12月   | 1月    | 2月    | 3月    | 合計     | 前年度実績から<br>みた進捗率 |
|-----|----------------|-------|-------|-------|-------|-------|-------|-------|-------|-------|-------|-------|-------|--------|------------------|
| 県計  | 23,002         | 1,922 | 1,900 | 1,895 | 1,684 | 1,525 | 1,705 | 1,798 | 1,701 | 1,368 | 1,367 | 1,871 | 2,528 | 21,264 | 92.4%            |
| 長崎  | 8,007          | 663   | 655   | 693   | 555   | 584   | 599   | 616   | 620   | 532   | 516   | 684   | 887   | 7,604  | 95.0%            |
| 佐世保 | 4,965          | 413   | 383   | 389   | 406   | 306   | 361   | 390   | 375   | 258   | 266   | 355   | 471   | 4,373  | 88.1%            |
| 諫早  | 3,339          | 265   | 294   | 278   | 257   | 229   | 258   | 288   | 256   | 227   | 184   | 283   | 390   | 3,209  | 96.1%            |
| 大村  | 2,595          | 181   | 185   | 177   | 158   | 162   | 181   | 156   | 164   | 114   | 153   | 205   | 293   | 2,129  | 82.0%            |
| 島原  | 1,519          | 125   | 126   | 111   | 93    | 105   | 132   | 113   | 127   | 79    | 98    | 150   | 164   | 1,423  | 93.7%            |
| 江迎  | 831            | 95    | 112   | 84    | 66    | 47    | 54    | 70    | 54    | 64    | 55    | 72    | 105   | 878    | 105.7%           |
| 五島  | 861            | 82    | 79    | 87    | 67    | 47    | 56    | 78    | 59    | 41    | 42    | 70    | 99    | 807    | 93.7%            |
| 対馬  | 885            | 98    | 66    | 76    | 82    | 45    | 64    | 87    | 46    | 53    | 53    | 52    | 119   | 841    | 95.0%            |

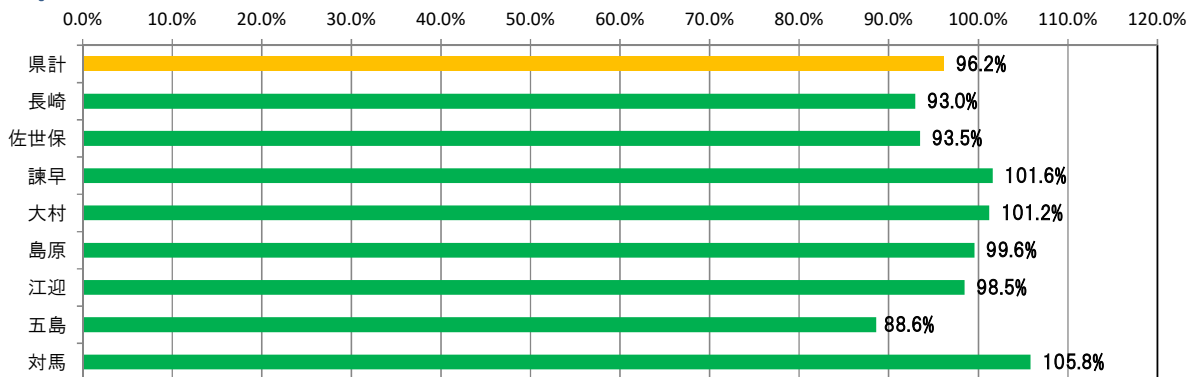
## 進捗状況



## 雇用保険受給者の早期再就職件数

|     | 参考値<br>(前年度実績) | 4月  | 5月  | 6月  | 7月  | 8月  | 9月  | 10月 | 11月 | 12月 | 1月  | 2月  | 3月  | 合計    | 前年度実績から<br>みた進捗率 |
|-----|----------------|-----|-----|-----|-----|-----|-----|-----|-----|-----|-----|-----|-----|-------|------------------|
| 県計  | 6,745          | 551 | 715 | 710 | 610 | 568 | 465 | 534 | 574 | 520 | 393 | 409 | 438 | 6,487 | 96.2%            |
| 長崎  | 2,409          | 178 | 244 | 249 | 217 | 225 | 153 | 171 | 195 | 181 | 129 | 134 | 164 | 2,240 | 93.0%            |
| 佐世保 | 1,371          | 105 | 140 | 131 | 126 | 102 | 91  | 140 | 116 | 98  | 74  | 78  | 81  | 1,282 | 93.5%            |
| 諫早  | 942            | 59  | 115 | 123 | 101 | 73  | 75  | 63  | 96  | 81  | 60  | 54  | 57  | 957   | 101.6%           |
| 大村  | 747            | 91  | 76  | 76  | 55  | 73  | 58  | 54  | 61  | 63  | 42  | 58  | 49  | 756   | 101.2%           |
| 島原  | 461            | 43  | 47  | 40  | 29  | 37  | 25  | 47  | 41  | 45  | 35  | 35  | 35  | 459   | 99.6%            |
| 江迎  | 329            | 26  | 34  | 31  | 36  | 27  | 33  | 25  | 30  | 28  | 18  | 18  | 18  | 324   | 98.5%            |
| 五島  | 263            | 30  | 27  | 30  | 24  | 16  | 12  | 17  | 19  | 12  | 18  | 10  | 18  | 233   | 88.6%            |
| 対馬  | 223            | 19  | 32  | 30  | 22  | 15  | 18  | 17  | 16  | 12  | 17  | 22  | 16  | 236   | 105.8%           |

## 進捗状況



## 【令和6年4月分】

### 1 就職件数（一般）について

令和6年4月分の就職件数は、県計で2,117件となった。

各公共職業安定所ごとの数値は、長崎所639件、佐世保所447件、諫早所292件、大村所268件、島原所176件、江迎所131件、五島所86件、対馬所78件となった。

### 2 充足件数（一般 受理地ベース）について

令和6年4月分の充足件数は、県計で2,036件となった。


各公共職業安定所ごとの数値は、長崎所668件、佐世保所427件、諫早所273件、大村所259件、島原所145件、江迎所104件、五島所87件、対馬所73件となった。

# 令和6年4月分

## 就職件数（一般）

|     | 目標値    | 4月    | 5月 | 6月 | 7月 | 8月 | 9月 | 10月 | 11月 | 12月 | 1月 | 2月 | 3月 | 合計    | 達成率   |
|-----|--------|-------|----|----|----|----|----|-----|-----|-----|----|----|----|-------|-------|
| 県計  | 22,684 | 2,117 |    |    |    |    |    |     |     |     |    |    |    | 2,117 | 9.3%  |
| 長崎  | 7,520  | 639   |    |    |    |    |    |     |     |     |    |    |    | 639   | 8.5%  |
| 佐世保 | 4,645  | 447   |    |    |    |    |    |     |     |     |    |    |    | 447   | 9.6%  |
| 諫早  | 3,224  | 292   |    |    |    |    |    |     |     |     |    |    |    | 292   | 9.1%  |
| 大村  | 2,522  | 268   |    |    |    |    |    |     |     |     |    |    |    | 268   | 10.6% |
| 島原  | 1,723  | 176   |    |    |    |    |    |     |     |     |    |    |    | 176   | 10.2% |
| 江迎  | 1,269  | 131   |    |    |    |    |    |     |     |     |    |    |    | 131   | 10.3% |
| 五島  | 864    | 86    |    |    |    |    |    |     |     |     |    |    |    | 86    | 10.0% |
| 対馬  | 917    | 78    |    |    |    |    |    |     |     |     |    |    |    | 78    | 8.5%  |

## 進捗状況



## 充足件数（一般 受理地ベース）

|     | 目標値    | 4月    | 5月 | 6月 | 7月 | 8月 | 9月 | 10月 | 11月 | 12月 | 1月 | 2月 | 3月 | 合計    | 達成率   |
|-----|--------|-------|----|----|----|----|----|-----|-----|-----|----|----|----|-------|-------|
| 県計  | 21,377 | 2,036 |    |    |    |    |    |     |     |     |    |    |    | 2,036 | 9.5%  |
| 長崎  | 7,624  | 668   |    |    |    |    |    |     |     |     |    |    |    | 668   | 8.8%  |
| 佐世保 | 4,478  | 427   |    |    |    |    |    |     |     |     |    |    |    | 427   | 9.5%  |
| 諫早  | 3,164  | 273   |    |    |    |    |    |     |     |     |    |    |    | 273   | 8.6%  |
| 大村  | 2,233  | 259   |    |    |    |    |    |     |     |     |    |    |    | 259   | 11.6% |
| 島原  | 1,407  | 145   |    |    |    |    |    |     |     |     |    |    |    | 145   | 10.3% |
| 江迎  | 846    | 104   |    |    |    |    |    |     |     |     |    |    |    | 104   | 12.3% |
| 五島  | 786    | 87    |    |    |    |    |    |     |     |     |    |    |    | 87    | 11.1% |
| 対馬  | 839    | 73    |    |    |    |    |    |     |     |     |    |    |    | 73    | 8.7%  |

## 進捗状況

