

## 公共職業安定所の職業紹介関係業務主要指標状況報告について (令和2年度分及び令和3年4月分)

平成27年度から実施している「公共職業安定所のマッチング機能に関する業務の評価・改善の取組」について、今般、令和2年度分及び令和3年4月分（就職件数と充足件数のみ）の実績を取りまとめたので公表します。

### 1 令和2年度分

就職件数（常用）、充足件数（常用）、雇用保険受給者の早期再就職件数(P2～P3)

### 2 令和3年4月分

就職件数（常用）、充足件数（常用）（P4～P5）

## 1 令和2年度分

### ① 就職件数（常用）について

令和2年度の就職件数は、県計で20,628件となった。各公共職業安定所ごとの数値は、長崎所6,580件、佐世保所4,203件、諫早所2,929件、大村所2,527件、島原所1,676件、江迎所1,203件、五島所701件、対馬所809件となった。

### ② 充足件数（常用 受理地ベース）について

令和2年度の充足件数は、県計で20,051件となった。各公共職業安定所ごとの数値は、長崎所6,697件、佐世保所4,345件、諫早所2,976件、大村所2,364件、島原所1,435件、江迎所794件、五島所684件、対馬所756件となった。

### ③ 雇用保険受給者の早期再就職件数

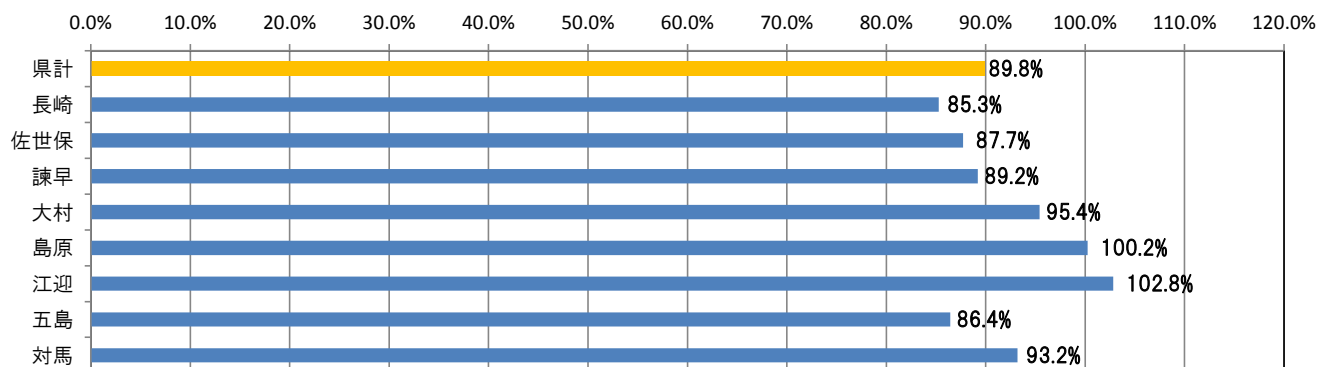
令和2年度の雇用保険受給者の早期再就職件数は、県計で6,923件となった。各公共職業安定所ごとの数値は、長崎所2,528件、佐世保所1,335件、諫早所946件、大村所726件、島原所532件、江迎所372件、五島所248件、対馬所236件となった。

## 令和2年度分

### 就職件数（常用）

	目標値	4月	5月	6月	7月	8月	9月	10月	11月	12月	1月	2月	3月	合計	達成率
県計	22,960	2,091	1,477	1,841	1,730	1,516	1,592	1,844	1,602	1,390	1,312	1,674	2,559	20,628	89.8%
長崎	7,716	585	497	615	518	504	500	610	455	441	396	575	884	6,580	85.3%
佐世保	4,792	365	272	394	355	316	342	369	351	300	261	344	534	4,203	87.7%
諫早	3,283	297	190	271	257	210	223	231	240	187	212	224	387	2,929	89.2%
大村	2,648	414	170	218	214	165	191	205	187	175	153	197	238	2,527	95.4%
島原	1,672	164	126	146	146	130	136	169	142	118	109	135	155	1,676	100.2%
江迎	1,170	108	85	81	114	79	101	121	105	72	84	90	163	1,203	102.8%
五島	811	72	55	53	63	60	48	51	67	42	52	56	82	701	86.4%
対馬	868	86	82	63	63	52	51	88	55	55	45	53	116	809	93.2%

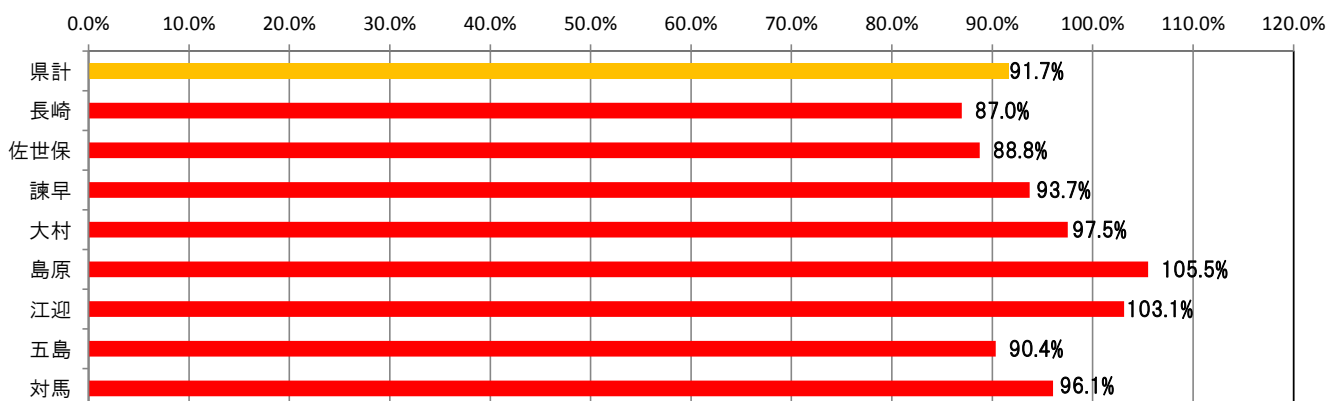
### 進捗状況



### 充足件数（常用 受理地ベース）

	目標値	4月	5月	6月	7月	8月	9月	10月	11月	12月	1月	2月	3月	合計	達成率
県計	21,868	2,021	1,405	1,772	1,657	1,480	1,524	1,784	1,533	1,332	1,287	1,684	2,572	20,051	91.7%
長崎	7,700	591	483	647	523	496	485	594	478	451	406	604	939	6,697	87.0%
佐世保	4,895	396	312	387	399	339	358	398	333	273	274	339	537	4,345	88.8%
諫早	3,175	308	166	252	252	193	232	257	224	199	232	257	404	2,976	93.7%
大村	2,424	375	176	217	173	164	174	165	178	161	134	196	251	2,364	97.5%
島原	1,360	135	105	119	126	121	110	157	121	100	92	121	128	1,435	105.5%
江迎	770	68	36	47	65	61	68	79	79	50	54	64	123	794	103.1%
五島	757	68	51	49	62	58	51	47	66	45	50	56	81	684	90.4%
対馬	787	80	76	54	57	48	46	87	54	53	45	47	109	756	96.1%

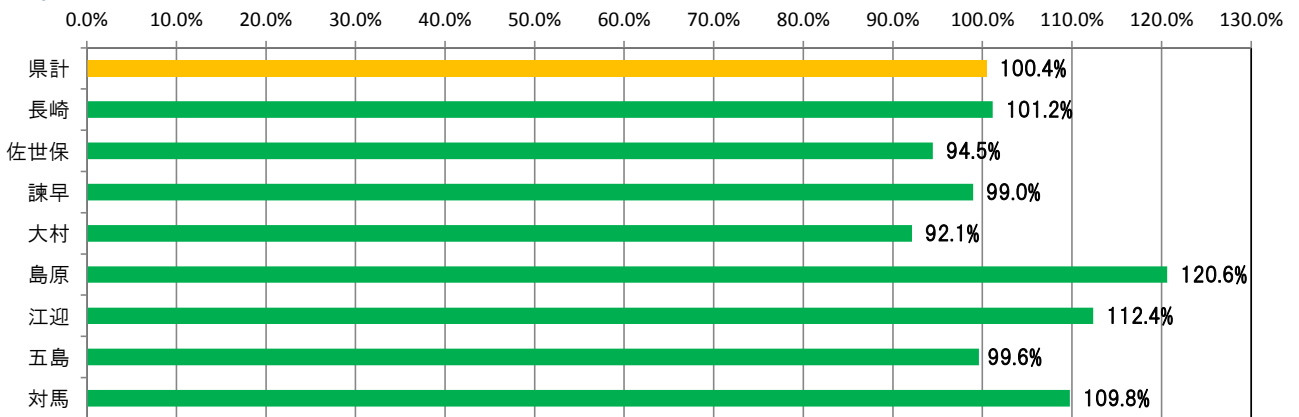
### 進捗状況



### 雇用保険受給者の早期再就職件数

	目標値	4月	5月	6月	7月	8月	9月	10月	11月	12月	1月	2月	3月	合計	達成率
県計	6,892	570	713	685	671	650	560	685	578	515	352	411	533	6,923	100.4%
長崎	2,499	229	250	292	225	219	237	232	192	177	133	151	191	2,528	101.2%
佐世保	1,413	106	137	116	144	141	73	163	101	94	84	83	93	1,335	94.5%
諫早	956	71	107	73	95	81	86	87	96	67	41	67	75	946	99.0%
大村	788	66	85	79	61	70	62	73	46	55	34	48	47	726	92.1%
島原	441	27	54	37	54	68	33	52	49	62	25	15	56	532	120.6%
江迎	331	27	28	30	42	24	33	31	50	28	11	18	50	372	112.4%
五島	249	27	18	33	24	24	15	22	24	16	11	20	14	248	99.6%
対馬	215	17	34	25	26	23	21	25	20	16	13	9	7	236	109.8%

### 進捗状況



## 2 令和3年4月分

### ① 就職件数（常用）について

令和3年4月分の就職件数は、県計で2,160件となった。各公共職業安定所ごとの数値は、長崎所669件、佐世保所408件、諫早所313件、大村所270件、島原所171件、江迎所122件、五島所99件、対馬所108件となった。

### ② 充足件数（常用 受理地ベース）について

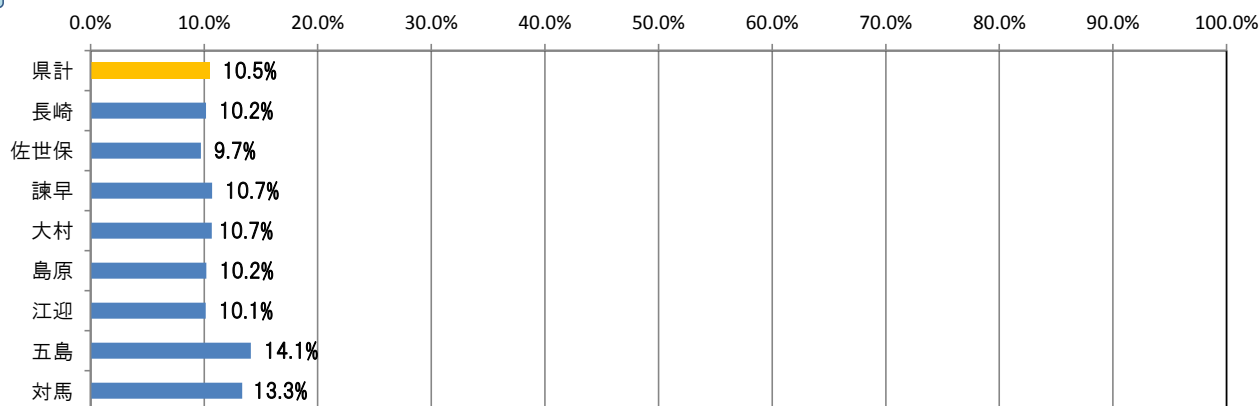
令和3年4月分の充足件数は、県計で2,123件となった。各公共職業安定所ごとの数値は、長崎所743件、佐世保所410件、諫早所292件、大村所248件、島原所148件、江迎所85件、五島所90件、対馬所107件となった。

## 令和3年4月分

### 就職件数（常用）

	参考値 (前年度実績)	4月	5月	6月	7月	8月	9月	10月	11月	12月	1月	2月	3月	合計	前年度実績から みた進捗率
県計	20,628	2,160												2,160	10.5%
長崎	6,580	669												669	10.2%
佐世保	4,203	408												408	9.7%
諫早	2,929	313												313	10.7%
大村	2,527	270												270	10.7%
島原	1,676	171												171	10.2%
江迎	1,203	122												122	10.1%
五島	701	99												99	14.1%
対馬	809	108												108	13.3%

### 進捗状況



### 充足件数（常用 受理地ベース）

		参考値 (前年度実績)	4月	5月	6月	7月	8月	9月	10月	11月	12月	1月	2月	3月	合計	前年度実績から みた進捗率
県	計	20,051	2,123												2,123	10.6%
長	崎	6,697	743												743	11.1%
佐	世保	4,345	410												410	9.4%
諫	早	2,976	292												292	9.8%
大	村	2,364	248												248	10.5%
島	原	1,435	148												148	10.3%
江	迎	794	85												85	10.7%
五	島	684	90												90	13.2%
対	馬	756	107												107	14.2%

### 進捗状況

