

公共職業安定所の職業紹介関係業務主要指標状況報告について

(令和元年度分及び令和2年4月分)

平成27年度から実施している「公共職業安定所のマッチング機能に関する業務の評価・改善の取組」について、今般、令和元年度分及び令和2年4月分（就職件数と充足件数のみ）の実績を取りまとめたので公表します。

1 令和元年度における就職件数（常用）と充足件数（常用）及び雇用保険受給者の早期再就職件数については、すべて年間目標を上回った。

なお、長崎労働局における令和元年度の就職率（常用）と充足率（常用）は次のとおりです。

- 就職率（常用）35.0% [前年度36.5%]（全国29.2%） 全国順位17位《長崎労働局調べ》
- 充足率（常用）22.2% [前年度22.0%]（全国13.6%） 全国順位2位《長崎労働局調べ》

2 令和2年4月分（就職件数と充足件数のみ）は、5頁のとおりです。

1 令和元年度分

① 就職件数（常用）について

令和元年度の就職件数は、県計で24,438件となった。各公共職業安定所ごとの数値は、長崎所8,098件、佐世保所4,941件、諫早所3,456件、大村所2,794件、島原所1,714件、江迎所1,359件、五島所1,040件、対馬所1,036件となった。

② 充足件数（常用 受理地ベース）について

令和元年度の充足件数は、県計で23,217件となった。各公共職業安定所ごとの数値は、長崎所8,044件、佐世保所5,149件、諫早所3,351件、大村所2,599件、島原所1,431件、江迎所789件、五島所935件、対馬所919件となった。

③ 雇用保険受給者の早期再就職件数

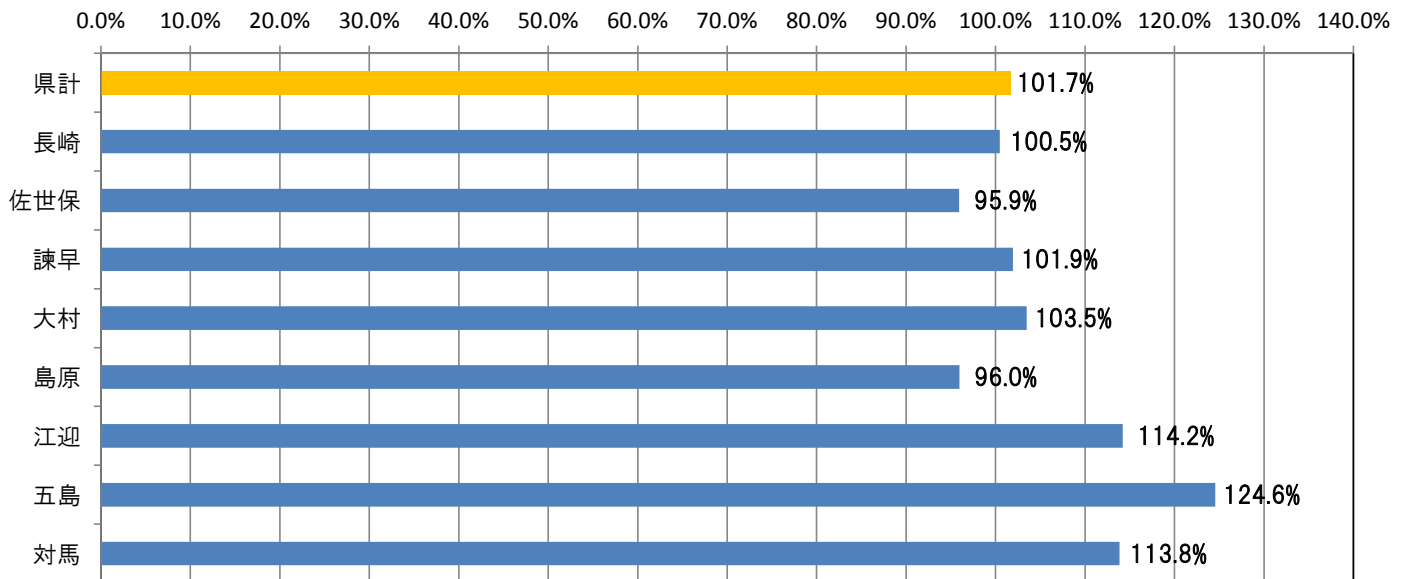
令和元年度の雇用保険受給者の早期再就職件数は、県計で7,764件となった。各公共職業安定所ごとの数値は、長崎所2,758件、佐世保所1,588件、諫早所1,052件、大村所863件、島原所487件、江迎所423件、五島所323件、対馬所270件となった。

令和元年度分

就職件数（常用）

	目標値	4月	5月	6月	7月	8月	9月	10月	11月	12月	1月	2月	3月	合計	達成率
県計	24,020	2,354	2,322	2,069	2,083	1,776	2,056	2,088	1,797	1,594	1,451	2,047	2,801	24,438	101.7%
長崎	8,059	740	812	708	679	607	650	681	572	538	484	694	933	8,098	100.5%
佐世保	5,150	461	435	389	397	341	419	429	408	379	271	403	609	4,941	95.9%
諫早	3,390	336	313	291	320	250	272	312	253	211	195	294	409	3,456	101.9%
大村	2,700	287	262	235	251	218	277	220	202	176	172	207	287	2,794	103.5%
島原	1,786	138	163	165	142	111	163	157	109	89	123	149	205	1,714	96.0%
江迎	1,190	115	141	110	117	113	100	134	93	87	80	122	147	1,359	114.2%
五島	835	127	114	89	84	63	85	82	77	58	70	96	95	1,040	124.6%
対馬	910	150	82	82	93	73	90	73	83	56	56	82	116	1,036	113.8%

進捗状況



就職率（常用）（就職件数 ÷ 新規求職者数）

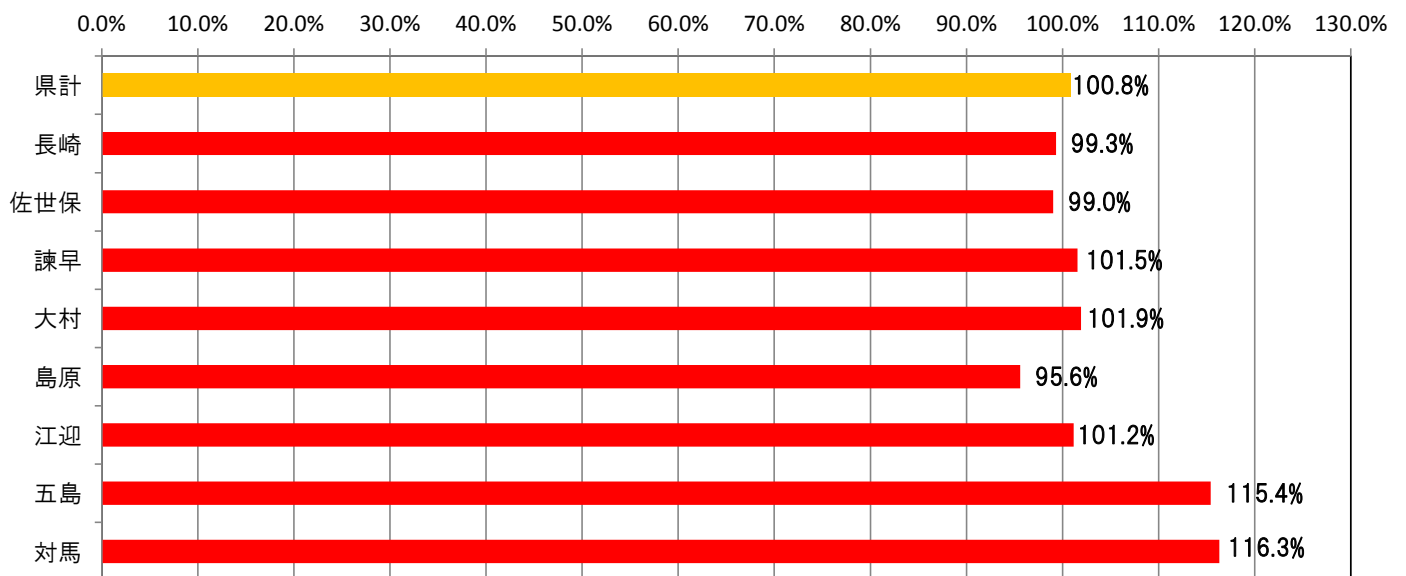
	平成30年度	令和元年度
長崎労働局	36.5%	35.0%
全国	31.5%	29.2%
長崎労働局の全国順位	18位	17位

《全国順位は長崎労働局調べ》

充足件数（常用 受理地ベース）

	目標値	4月	5月	6月	7月	8月	9月	10月	11月	12月	1月	2月	3月	合計	達成率
県計	23,027	2,262	2,175	1,932	1,971	1,667	1,911	1,948	1,705	1,512	1,432	1,950	2,752	23,217	100.8%
長崎	8,100	784	802	710	654	566	632	656	582	532	483	707	936	8,044	99.3%
佐世保	5,200	493	458	385	424	366	420	452	418	378	297	427	631	5,149	99.0%
諫早	3,300	305	287	282	295	255	279	285	244	196	190	297	436	3,351	101.5%
大村	2,550	263	234	222	239	193	239	211	176	167	182	185	288	2,599	101.9%
島原	1,497	113	142	126	130	88	132	132	91	82	115	99	181	1,431	95.6%
江迎	780	64	78	65	72	64	53	81	52	57	54	70	79	789	101.2%
五島	810	102	101	73	72	68	78	73	71	53	60	87	97	935	115.4%
対馬	790	138	73	69	85	67	78	58	71	47	51	78	104	919	116.3%

進捗状況



充足率（常用）（充足件数÷新規求人数）

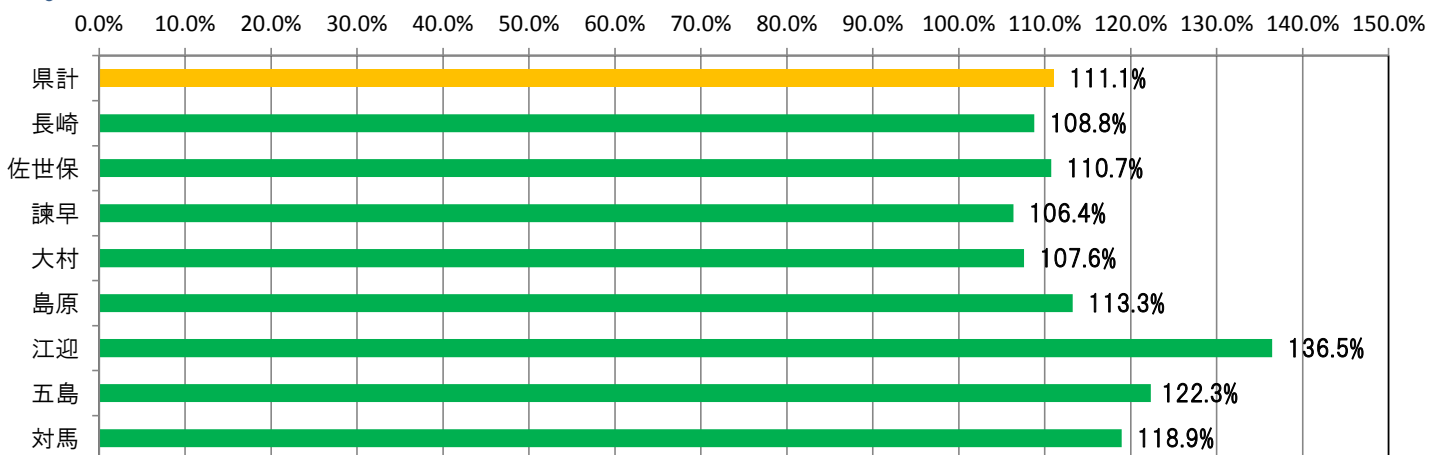
	平成30年度	令和元年度
長崎労働局	22.0%	22.2%
全国	14.1%	13.6%
長崎労働局の全国順位	1位	2位

《全国順位は長崎労働局調べ》

雇用保険受給者の早期再就職件数

	目標値	4月	5月	6月	7月	8月	9月	10月	11月	12月	1月	2月	3月	合計	達成率
県計	6,991	622	747	731	893	608	541	678	673	658	488	522	603	7,764	111.1%
長崎	2,535	260	249	269	337	180	206	246	246	201	187	168	209	2,758	108.8%
佐世保	1,434	93	147	156	183	115	108	128	146	168	99	107	138	1,588	110.7%
諫早	989	68	97	96	113	108	49	90	109	97	50	74	101	1,052	106.4%
大村	802	85	84	75	103	66	61	88	72	59	45	69	56	863	107.6%
島原	430	37	61	57	61	36	36	47	32	31	36	32	21	487	113.3%
江迎	310	30	42	38	37	39	36	36	24	51	35	25	30	423	136.5%
五島	264	24	40	20	24	42	22	27	26	32	13	28	25	323	122.3%
対馬	227	25	27	20	35	22	23	16	18	19	23	19	23	270	118.9%

進捗状況



2 令和2年4月分

① 就職件数（常用）について

令和2年4月分の就職件数は、県計で2,091件となった。各公共職業安定所ごとの数値は、長崎所585件、佐世保所365件、諫早所297件、大村所414件、島原所164件、江迎所108件、五島所72件、対馬所86件となった。

② 充足件数（常用 受理地ベース）について

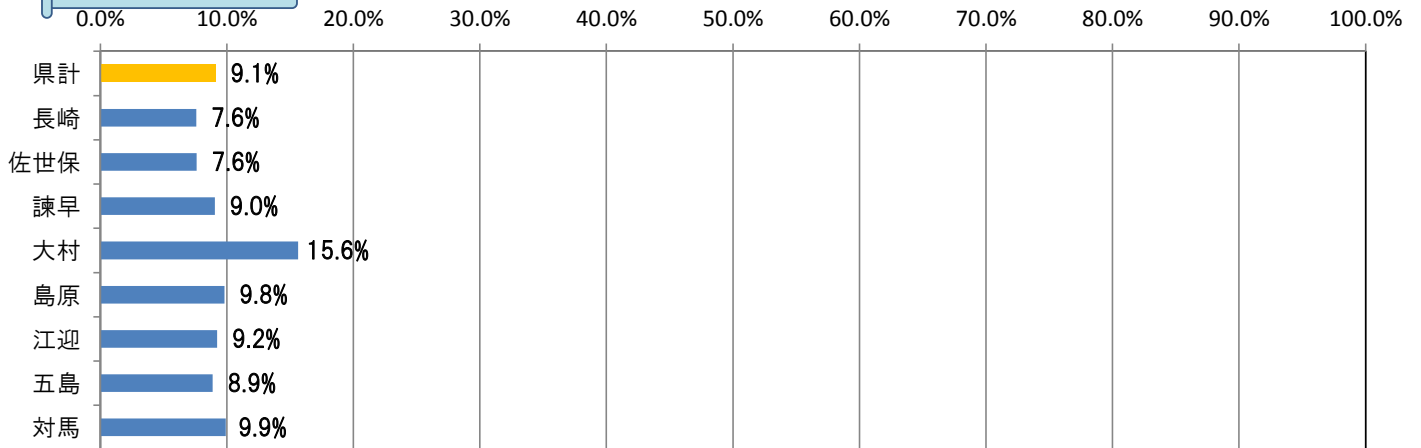
令和2年4月分の充足件数は、県計で2,021件となった。各公共職業安定所ごとの数値は、長崎所591件、佐世保所396件、諫早所308件、大村所375件、島原所135件、江迎所68件、五島所68件、対馬所80件となった。

令和2年4月分

就職件数（常用）

	目標値	4月	5月	6月	7月	8月	9月	10月	11月	12月	1月	2月	3月	合計	達成率
県計	22,960	2,091												2,091	9.1%
長崎	7,716	585												585	7.6%
佐世保	4,792	365												365	7.6%
諫早	3,283	297												297	9.0%
大村	2,648	414												414	15.6%
島原	1,672	164												164	9.8%
江迎	1,170	108												108	9.2%
五島	811	72												72	8.9%
対馬	868	86												86	9.9%

進捗状況



充足件数（常用 受理地ベース）

	目標値	4月	5月	6月	7月	8月	9月	10月	11月	12月	1月	2月	3月	合計	達成率
県計	21,868	2,021												2,021	9.2%
長崎	7,700	591												591	7.7%
佐世保	4,895	396												396	8.1%
諫早	3,175	308												308	9.7%
大村	2,424	375												375	15.5%
島原	1,360	135												135	9.9%
江迎	770	68												68	8.8%
五島	757	68												68	9.0%
対馬	787	80												80	10.2%

進捗状況

