

職業安定業務月報

ながさき

令和5年10月

厚生労働省 長崎労働局職業安定部

10月の県内雇用失業情勢の概況

有効求人倍率(季節調整値) 1.23倍

新規求人倍率(季節調整値) 1.77倍

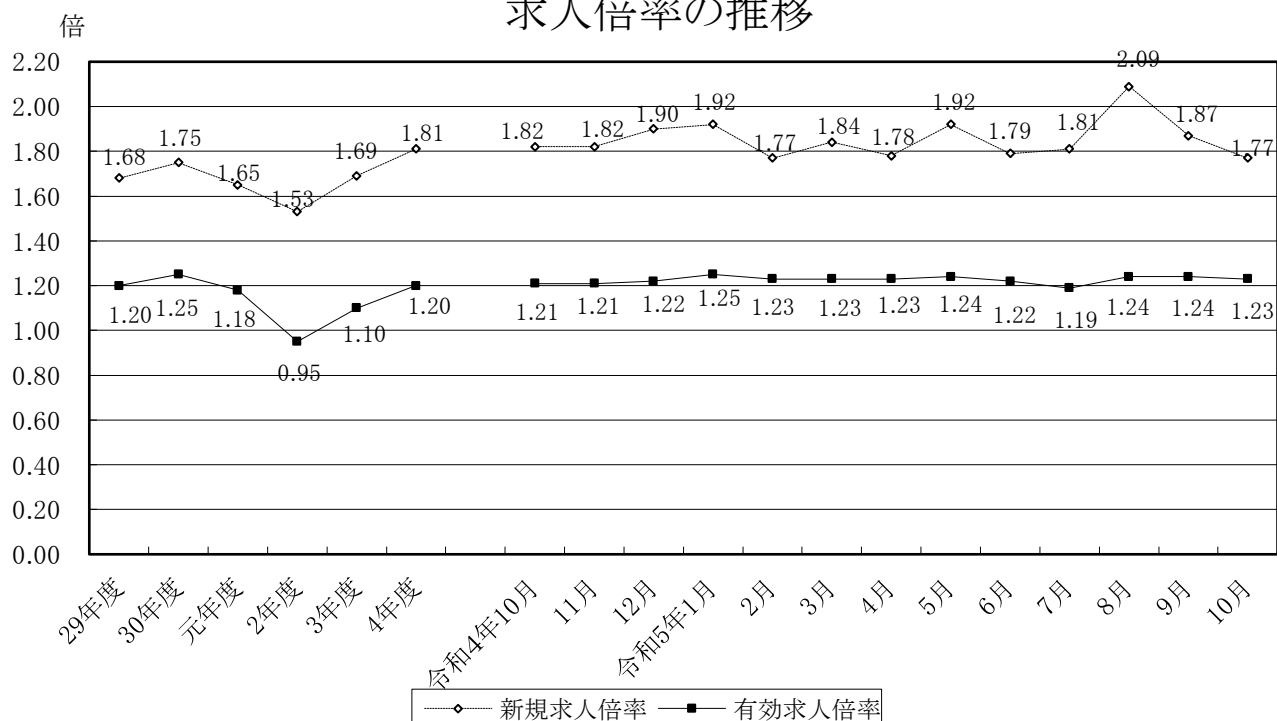
10月の有効求人倍率(季節調整値)は前月より0.01ポイント下回る1.23倍となり、3か月連続で1.2倍以上となった。

有効求人数(季節調整値)は前月比で1.9%減となり、有効求職者数(季節調整値)は1.2%減となった。

新規求人数(原数値)は前年同月と比較すると5.9%減となり、前年同月比4か月振りに減少した。

新規求職者数(原数値)は、前年同月と比較すると1.0%減となり、前年同月比7か月連続で減少した。

求人倍率の推移



※ 新規学卒を除き、パートタイムを含む。

月別の数値は季節調整値。また、季節調整法はセンサス局法Ⅱ(X-12-ARIMA)による。

なお、令和4年12月以前の数値は新季節指数により改定されている。

※ 令和3年9月以降の本資料の数値には、ハローワークインターネットサービスの機能拡充に伴い、ハローワークに来所せず、オンライン上で求職登録した求職者数や、求職者がハローワークインターネットサービスの求人に直接応募した就職件数等が含まれている。

1. 求人・求職の動き

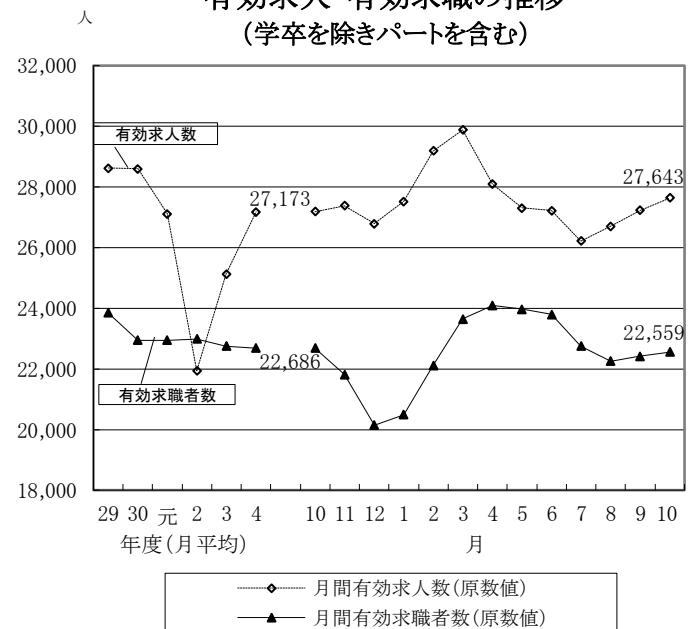
今月の新規求人数は9,393人で、前年同月を585人(▲5.9%)下回り、前年同月比4か月振りに減少した。これを雇用形態別にみると、フルタイム求人は3.8%減少し、パート求人は9.2%減少した。月間有効求人数は27,643人で、前年同月を454人(1.7%)上回り、前年同月比31か月連続で増加した。これを雇用形態別にみるとフルタイム求人は2.3%増と32か月連続で増加し、パート求人は0.5%増と31か月連続で増加となった。

新規求職者数は5,086人で、前年同月より50人(▲1.0%)下回り、前年同月比7か月連続で減少した。これを雇用形態別にみると、フルタイム求職者は101人(▲3.3%)減少し、パート求職者は62人(0.7%)増加となった。月間有効求職者数は22,559人で、前年同月より122人(▲0.5%)減少し、7か月連続で減少した。これを雇用形態別にみると、フルタイム求職者は184人(▲1.4%)減少し、パート求職者は62人(0.7%)増加となった。

求人の動き

| 項目 | 5年 10月 | 4年 10月 | 前年同月比 | |
|---------|-----------|-----------|--------|--------|
| | | | 増減数(人) | 増減率(%) |
| 新規求人数 | 9,393 | 9,978 | ▲ 585 | ▲ 5.9 |
| フルタイム | 5,949 | 6,187 | ▲ 238 | ▲ 3.8 |
| うち常用 | 5,647 | 5,814 | ▲ 167 | ▲ 2.9 |
| うち臨時・季節 | 302 | 373 | ▲ 71 | ▲ 19.0 |
| パートタイム | 3,444 | 3,791 | ▲ 347 | ▲ 9.2 |
| 月間有効求人数 | 27,643 | 27,189 | 454 | 1.7 |
| フルタイム | 17,523 | 17,121 | 402 | 2.3 |
| パートタイム | 10,120 | 10,068 | 52 | 0.5 |

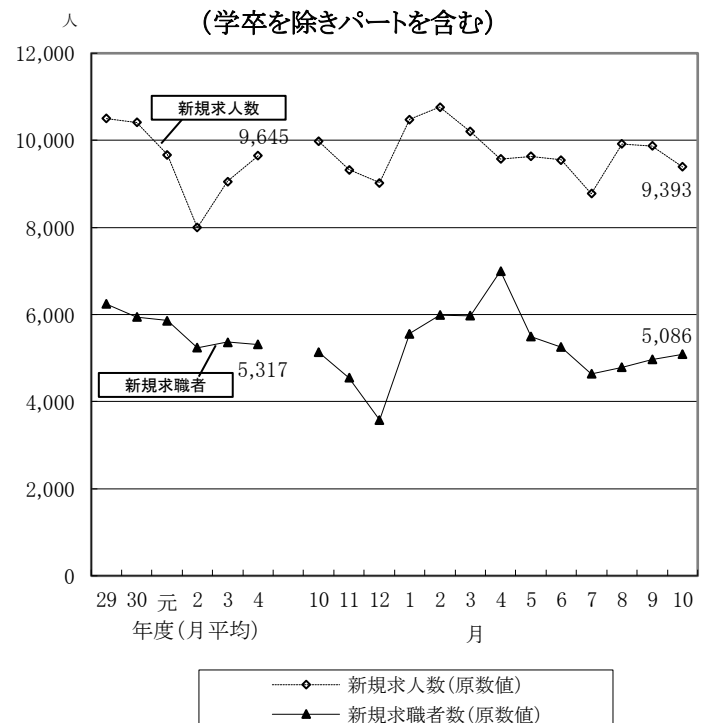
有効求人・有効求職の推移 (学卒を除きパートを含む)



求職の動き

| 項目 | 5年 10月 | 4年 10月 | 前年同月比 | |
|----------|-----------|-----------|--------|--------|
| | | | 増減数(人) | 増減率(%) |
| 新規求職者数 | 5,086 | 5,136 | ▲ 50 | ▲ 1.0 |
| フルタイム | 計 2,973 | 3,074 | ▲ 101 | ▲ 3.3 |
| 男 | 1,543 | 1,616 | ▲ 73 | ▲ 4.5 |
| 女 | 1,427 | 1,454 | ▲ 27 | ▲ 1.9 |
| うち常用 | 計 2,969 | 3,060 | ▲ 91 | ▲ 3.0 |
| 男 | 1,540 | 1,606 | ▲ 66 | ▲ 4.1 |
| 女 | 1,426 | 1,450 | ▲ 24 | ▲ 1.7 |
| うち臨時・季節 | 計 4 | 14 | ▲ 10 | ▲ 71.4 |
| 男 | 3 | 10 | ▲ 7 | ▲ 70.0 |
| 女 | 1 | 4 | ▲ 3 | ▲ 75.0 |
| うち中高年齢者 | 計 1,354 | 1,362 | ▲ 8 | ▲ 0.6 |
| 男 | 806 | 810 | ▲ 4 | ▲ 0.5 |
| 女 | 547 | 550 | ▲ 3 | ▲ 0.5 |
| パートタイム | 2,113 | 2,062 | 51 | 2.5 |
| 月間有効求職者数 | 22,559 | 22,681 | ▲ 122 | ▲ 0.5 |
| フルタイム | 計 13,201 | 13,385 | ▲ 184 | ▲ 1.4 |
| 男 | 7,027 | 7,172 | ▲ 145 | ▲ 2.0 |
| 女 | 6,165 | 6,205 | ▲ 40 | ▲ 0.6 |
| パートタイム | 9,358 | 9,296 | 62 | 0.7 |

新規求人・新規求職の推移 (学卒を除きパートを含む)



2. 産業別新規求人動き

| 項目 | 4年 | | | 5年 | | | | | | | | | | 前年同月比 | |
|------------|-------|-------|-------|--------|--------|--------|-------|-------|-------|-------|-------|-------|-------|--------|--------|
| | 10月 | 11月 | 12月 | 1月 | 2月 | 3月 | 4月 | 5月 | 6月 | 7月 | 8月 | 9月 | 10月 | 増減数(人) | 増減率(%) |
| A・B 農林漁業 | 116 | 112 | 113 | 108 | 131 | 150 | 99 | 98 | 100 | 74 | 102 | 156 | 110 | ▲6 | ▲5.2 |
| D 建設業 | 982 | 834 | 830 | 979 | 896 | 1,028 | 984 | 867 | 953 | 949 | 825 | 933 | 965 | ▲17 | ▲1.7 |
| E 製造業 | 954 | 907 | 741 | 946 | 915 | 817 | 849 | 883 | 792 | 646 | 1,038 | 846 | 722 | ▲232 | ▲24.3 |
| 消費関連 | 328 | 314 | 235 | 270 | 299 | 290 | 221 | 337 | 283 | 166 | 347 | 327 | 278 | ▲50 | ▲15.2 |
| 電子機器関連 | 157 | 70 | 126 | 134 | 45 | 84 | 58 | 13 | 30 | 33 | 67 | 41 | 24 | ▲133 | ▲84.7 |
| 機械関連 | 384 | 414 | 296 | 452 | 463 | 346 | 476 | 421 | 346 | 350 | 490 | 362 | 335 | ▲49 | ▲12.8 |
| G 情報通信業 | 118 | 210 | 192 | 155 | 192 | 188 | 117 | 157 | 169 | 177 | 230 | 234 | 131 | 13 | 11.0 |
| H 運輸業 | 578 | 492 | 348 | 488 | 500 | 428 | 482 | 475 | 382 | 387 | 513 | 376 | 450 | ▲128 | ▲22.1 |
| I 卸売・小売業 | 1,127 | 1,101 | 1,211 | 1,080 | 1,295 | 1,310 | 1,220 | 1,243 | 1,358 | 1,066 | 1,168 | 1,342 | 1,206 | 79 | 7.0 |
| J 金融保険業 | 98 | 67 | 72 | 36 | 54 | 49 | 42 | 40 | 50 | 46 | 47 | 61 | 39 | ▲59 | ▲60.2 |
| M 飲食店、宿泊業 | 665 | 659 | 461 | 536 | 585 | 703 | 594 | 646 | 578 | 582 | 589 | 565 | 585 | ▲80 | ▲12.0 |
| P 医療、福祉 | 3,105 | 2,876 | 3,014 | 3,259 | 3,429 | 3,331 | 3,062 | 3,259 | 3,066 | 2,913 | 3,391 | 3,194 | 3,022 | ▲83 | ▲2.7 |
| O 教育・学習支援業 | 170 | 167 | 146 | 212 | 283 | 173 | 177 | 137 | 191 | 158 | 140 | 148 | 181 | 11 | 6.5 |
| R サービス業 | 1,111 | 948 | 1,065 | 897 | 1,064 | 1,112 | 1,026 | 973 | 1,092 | 939 | 1,062 | 1,245 | 1,016 | ▲95 | ▲8.6 |
| 合計 | 9,978 | 9,325 | 9,022 | 10,478 | 10,765 | 10,197 | 9,568 | 9,628 | 9,551 | 8,778 | 9,918 | 9,867 | 9,393 | ▲585 | ▲5.9 |

(注) 消費関連＝食料品＋繊維＋衣服

※平成25年10月改定の「日本標準産業分類」に基づく
区分により表章したもの。

電子機器関連＝情報通信機械＋電子部品・デバイス

機械関連＝金属製品＋一般機械＋電気機械＋輸送機械

主要産業における前年同月比の推移（新規学卒を除く）

(%)

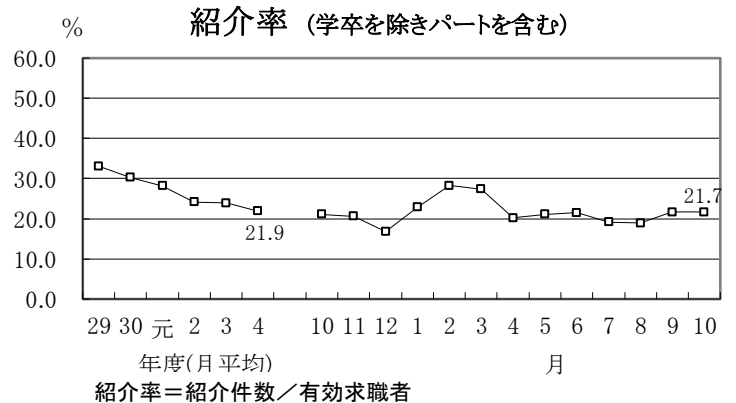
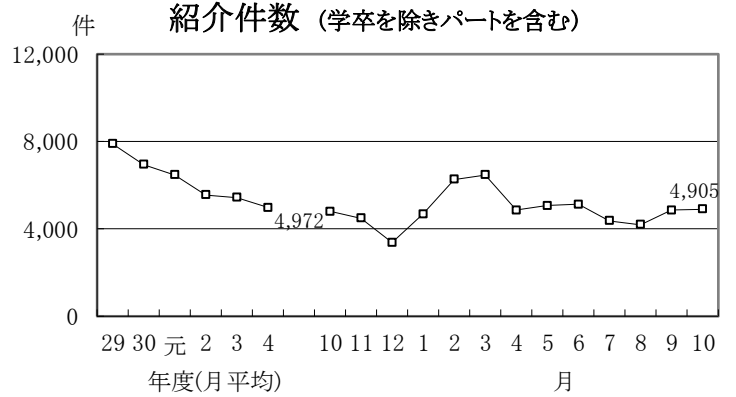
| 項目 | 4年 | | | 5年 | | | | | | | | | | |
|--------|-----------|-------|-------|-------|-------|------|------|-------|------|-------|-------|-------|-------|-------|
| | 10月 | 11月 | 12月 | 1月 | 2月 | 3月 | 4月 | 5月 | 6月 | 7月 | 8月 | 9月 | 10月 | |
| パートを含む | D 建設業 | 6.5 | ▲3.5 | ▲15.5 | 7.2 | ▲9.5 | 3.2 | 2.4 | 3.0 | ▲16.0 | 5.7 | 3.3 | 5.4 | ▲1.7 |
| | E 製造業 | 12.1 | 25.6 | 4.2 | 12.6 | 19.6 | ▲0.6 | ▲2.9 | 26.7 | ▲13.3 | ▲11.0 | 15.5 | ▲2.3 | ▲24.3 |
| | H 運輸業 | 18.4 | 47.3 | ▲3.1 | 2.5 | 24.7 | 16.9 | ▲2.6 | ▲0.6 | ▲3.8 | ▲12.6 | 1.0 | ▲2.3 | ▲22.1 |
| | I 卸売・小売業 | ▲0.8 | ▲10.0 | 28.4 | ▲8.6 | 3.6 | 5.1 | 13.8 | 4.1 | 4.5 | 2.3 | ▲0.3 | ▲2.0 | 7.0 |
| | M 飲食店、宿泊業 | 0.8 | 8.0 | 21.0 | ▲23.8 | 7.7 | 26.0 | ▲23.7 | ▲5.3 | 13.6 | 6.2 | ▲13.1 | ▲1.6 | ▲12.0 |
| | P 医療、福祉 | 5.2 | 4.5 | 1.2 | ▲0.2 | 12.7 | 2.0 | 5.8 | 12.0 | ▲2.7 | 1.7 | 24.3 | 3.4 | ▲2.7 |
| | R サービス業 | 1.4 | 16.9 | ▲1.6 | ▲19.2 | 16.2 | ▲6.0 | 4.0 | 5.8 | ▲13.0 | 14.0 | 13.7 | 5.9 | ▲8.6 |
| | 全数 | 5.9 | 5.4 | 2.4 | 2.9 | 8.8 | 2.3 | 0.7 | 6.9 | ▲5.2 | 1.2 | 10.3 | 1.5 | ▲5.9 |
| パートを除く | D 建設業 | 7.1 | ▲2.9 | ▲16.5 | 8.6 | ▲9.0 | 2.5 | 3.9 | 2.2 | ▲11.6 | 1.0 | 4.7 | 4.0 | ▲2.8 |
| | E 製造業 | 10.6 | 35.0 | 3.6 | 19.7 | 16.4 | ▲3.1 | 3.3 | 21.9 | ▲21.9 | ▲12.4 | 19.7 | ▲6.1 | ▲26.5 |
| | H 運輸業 | 8.4 | 75.0 | ▲2.6 | ▲2.4 | 32.4 | 10.8 | ▲7.8 | ▲3.2 | ▲5.2 | ▲21.5 | 7.0 | ▲3.2 | ▲14.4 |
| | I 卸売・小売業 | ▲7.4 | 0.0 | 24.2 | ▲10.5 | 5.0 | 8.2 | 24.2 | 5.2 | 4.4 | 21.0 | ▲6.4 | ▲0.7 | 21.5 |
| | M 飲食店、宿泊業 | ▲11.6 | ▲6.2 | 76.9 | ▲32.1 | 8.1 | 40.1 | ▲17.4 | 17.9 | 1.6 | 16.6 | ▲5.4 | ▲14.4 | 0.5 |
| | P 医療、福祉 | 6.3 | 2.8 | ▲0.3 | 7.4 | 11.0 | 2.1 | 12.3 | 14.4 | ▲5.6 | 3.2 | 28.2 | ▲2.4 | ▲3.1 |
| | R サービス業 | 2.2 | 16.6 | ▲0.3 | ▲19.3 | 16.2 | 3.2 | 6.3 | 12.1 | ▲11.2 | 8.1 | 6.5 | 5.9 | ▲5.9 |
| | 全数 | 4.9 | 10.4 | 1.1 | 0.6 | 8.8 | 3.5 | 5.8 | 9.1 | ▲8.8 | 1.7 | 10.6 | ▲1.3 | ▲3.8 |

3. 紹介・就職の動き 及び労働市場関連指標

紹介件数は4,905件で、前年同月を110件(2.3%)上回り、前年同月比2か月連続で増加した。
 就職件数は1,910件で、前年同月を49件(▲2.5%)下回り、前年同月比2か月振りに減少した。
 なお、雇用保険受給者の就職件数は547件で、前年同月より39件(▲6.7%)減少した。

紹介・就職の動き

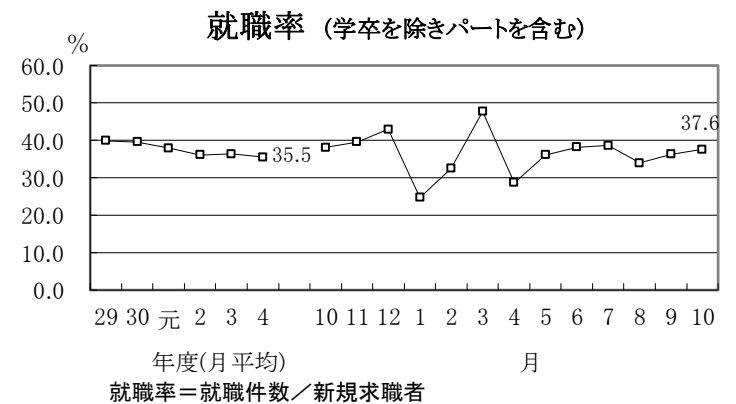
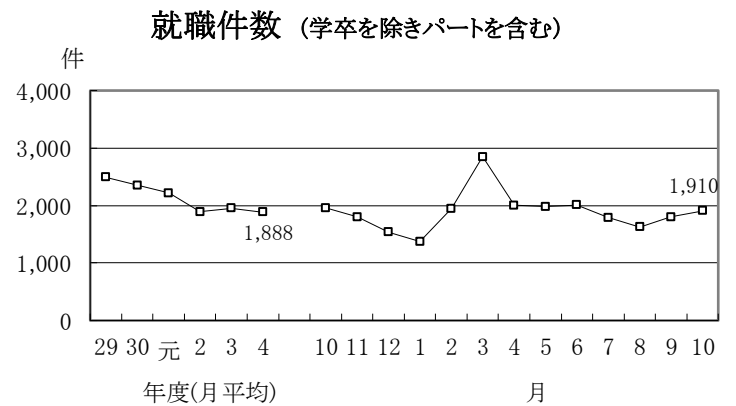
| 項目 | 5年 10月 | 4年 10月 | 前年同月比 | |
|-------------|-----------|-----------|------------|--------------|
| | | | 増減数(人) | 増減率(%) |
| 紹介件数 | 4,905 | 4,795 | 110 | 2.3 |
| フルタイム | 計 | 2,808 | 2,853 | ▲ 45 ▲ 1.6 |
| | 男 | 1,422 | 1,601 | ▲ 179 ▲ 11.2 |
| | 女 | 1,386 | 1,252 | 134 10.7 |
| パートタイム | 2,097 | 1,942 | 155 | 8.0 |
| 雇用保険受給者 | 1,276 | 1,146 | 130 | 11.3 |
| 就職件数 | 1,910 | 1,959 | ▲ 49 ▲ 2.5 | |
| フルタイム | 計 | 1,054 | 1,109 | ▲ 55 ▲ 5.0 |
| | 男 | 523 | 535 | ▲ 12 ▲ 2.2 |
| | 女 | 530 | 574 | ▲ 44 ▲ 7.7 |
| うち常用 | 計 | 1,013 | 1,067 | ▲ 54 ▲ 5.1 |
| | 男 | 505 | 518 | ▲ 13 ▲ 2.5 |
| | 女 | 507 | 549 | ▲ 42 ▲ 7.7 |
| うち 臨時・季節 | 計 | 41 | 42 | ▲ 1 ▲ 2.4 |
| | 男 | 18 | 17 | 1 5.9 |
| | 女 | 23 | 25 | ▲ 2 ▲ 8.0 |
| うち 中高年齢者 | 計 | 487 | 495 | ▲ 8 ▲ 1.6 |
| | 男 | 271 | 262 | 9 3.4 |
| | 女 | 216 | 233 | ▲ 17 ▲ 7.3 |
| パートタイム | 856 | 850 | 6 | 0.7 |
| 雇用保険受給者 | 547 | 586 | ▲ 39 ▲ 6.7 | |



労働市場関連指標

| 年 月 | 常用雇用指数 | | |
|-----|------------|-------|------|
| | (令和2年=100) | | |
| | 全国 | 長崎県 | |
| 元 年 | 99.0 | 103.3 | |
| 2 年 | 100.0 | 100.0 | |
| 3 年 | 101.1 | 99.9 | |
| 4 年 | 102.0 | 99.3 | |
| 4年 | 8 | 102.5 | 99.5 |
| | 9 | 102.5 | 99.6 |
| | 10 | 102.7 | 99.5 |
| | 11 | 102.8 | 99.7 |
| 5年 | 12 | 103.0 | 99.4 |
| | 1 | 102.7 | 98.1 |
| | 2 | 102.6 | 96.2 |
| | 3 | 102.1 | 97.7 |
| | 4 | 103.4 | 97.6 |
| | 5 | 103.7 | 97.8 |
| | 6 | 104.2 | 97.2 |
| | 7 | 104.4 | 98.7 |
| 8 | 104.3 | 97.6 | |

資料 毎月勤労統計調査



4. 諸 比 率

| 年 度 月 安定所 | 有効求人倍率(倍) | | | | 新規求人倍率(倍) | | | | 就 職 率 | 充 足 率 | 求職・就職の全数に占める 中高年齢者の割合 | | | 受 給 率 | | | | |
|-----------------|---------------|------|--------|--------|-----------|------|--------|--------|-------------|-------------|--------------------------|----------------|-------|-------------|-------|------|------|-----|
| | 全国 | | 長崎県 | | 全国 | | 長崎県 | | | | 新規 求職 | 月間 有効 求職 | 就職 | | | | | |
| | 季調 | 実数 | 季調 | 実数 | 季調 | 実数 | 季調 | 実数 | | | | | | | | | | |
| | (学卒を除きパートを含む) | | | | | | | | | | | | | | | | | |
| 30年度 | — | 1.62 | — | 1.25 | — | 2.42 | — | 1.75 | 39.6 | 21.6 | 47.9 | 49.9 | 46.4 | 1.3 | | | | |
| 元年度 | — | 1.55 | — | 1.18 | — | 2.35 | — | 1.65 | 37.9 | 21.7 | 50.3 | 52.0 | 48.1 | 1.4 | | | | |
| 2年度 | — | 1.10 | — | 0.95 | — | 1.90 | — | 1.53 | 36.1 | 23.0 | 53.0 | 54.9 | 49.8 | 1.5 | | | | |
| 3年度 | — | 1.16 | — | 1.10 | — | 2.08 | — | 1.69 | 36.4 | 20.7 | 54.1 | 55.4 | 51.6 | 1.4 | | | | |
| 4年度 | — | 1.31 | — | 1.20 | — | 2.30 | — | 1.81 | 35.5 | 18.7 | 55.0 | 55.7 | 52.5 | 1.4 | | | | |
| 4年10月 | r | 1.34 | 1.35 | 1.21 | 1.20 | 2.33 | 2.55 | r | 1.82 | 1.94 | 38.1 | 18.6 | 54.0 | 55.0 | 52.9 | 1.5 | | |
| 4年11月 | | 1.35 | 1.39 | r | 1.21 | 1.26 | r | 2.38 | 2.61 | r | 1.82 | 2.05 | 39.6 | 17.9 | 54.2 | 55.0 | 52.7 | 1.4 |
| 4年12月 | r | 1.36 | 1.45 | 1.22 | 1.33 | r | 2.38 | 2.93 | r | 1.90 | 2.52 | 43.0 | 16.1 | 54.9 | 55.3 | 51.8 | 1.3 | |
| 5年1月 | | 1.35 | 1.44 | 1.25 | 1.34 | 2.38 | 2.32 | 1.92 | 1.88 | 24.7 | 12.6 | 54.8 | 55.2 | 50.7 | 1.3 | | | |
| 5年2月 | | 1.34 | 1.41 | 1.23 | 1.32 | 2.32 | 2.29 | 1.77 | 1.80 | 32.5 | 17.4 | 57.0 | 56.0 | 50.6 | 1.3 | | | |
| 5年3月 | | 1.32 | 1.36 | 1.23 | 1.26 | 2.29 | 2.13 | 1.84 | 1.71 | 47.7 | 27.1 | 55.5 | 56.6 | 56.8 | 1.3 | | | |
| 5年4月 | | 1.32 | 1.24 | 1.23 | 1.17 | 2.23 | 1.68 | 1.78 | 1.37 | 28.7 | 20.1 | 58.6 | 57.4 | 53.6 | 1.3 | | | |
| 5年5月 | | 1.31 | 1.21 | 1.24 | 1.14 | 2.36 | 2.06 | 1.92 | 1.75 | 36.1 | 19.7 | 56.2 | 57.0 | 51.4 | 1.5 | | | |
| 5年6月 | | 1.30 | 1.23 | 1.22 | 1.14 | 2.32 | 2.38 | 1.79 | 1.82 | 38.2 | 19.8 | 55.5 | 57.5 | 53.4 | 1.5 | | | |
| 5年7月 | | 1.29 | 1.26 | 1.19 | 1.15 | 2.27 | 2.43 | 1.81 | 1.89 | 38.6 | 19.2 | 56.0 | 56.7 | 54.5 | 1.7 | | | |
| 5年8月 | | 1.29 | 1.28 | 1.24 | 1.20 | 2.33 | 2.42 | 2.09 | 2.07 | 34.0 | 15.4 | 54.1 | 56.0 | 53.1 | 1.7 | | | |
| 5年9月 | | 1.29 | 1.29 | 1.24 | 1.21 | 2.22 | 2.39 | 1.87 | 1.99 | 36.3 | 17.3 | 55.7 | 56.2 | 54.2 | 1.6 | | | |
| 5年10月 | | 1.30 | 1.31 | 1.23 | 1.23 | 2.24 | 2.40 | 1.77 | 1.85 | 37.6 | 19.1 | 55.8 | 56.1 | 53.9 | 1.5 | | | |
| 前月比(差) | | 0.01 | — | ▲ 0.01 | — | 0.02 | — | ▲ 0.10 | — | 1.3 | 1.8 | 0.1 | ▲ 0.1 | ▲ 0.3 | ▲ 0.1 | | | |
| 前年同月比(差) | | — | ▲ 0.04 | — | 0.03 | — | ▲ 0.15 | — | ▲ 0.09 | ▲ 0.5 | 0.5 | 1.8 | 1.1 | 1.0 | 0.0 | | | |
| 長 崎 | | — | — | — | 1.15 | — | — | — | 1.82 | 30.1 | 17.0 | 56.8 | 55.6 | 54.7 | 1.4 | | | |
| 前年同月比(差) | | — | — | — | 0.09 | — | — | — | 0.00 | ▲ 0.9 | ▲ 0.2 | 1.4 | 0.1 | ▲ 1.3 | 0.1 | | | |
| 西 海 | | — | — | — | 1.39 | — | — | — | 1.99 | 36.4 | 12.7 | 56.6 | 58.1 | 47.2 | 1.6 | | | |
| 前年同月比(差) | | — | — | — | 0.17 | — | — | — | ▲ 0.23 | 0.8 | 1.0 | ▲ 7.8 | ▲ 1.2 | 4.9 | 0.3 | | | |
| 佐 世 保 | | — | — | — | 1.39 | — | — | — | 2.04 | 42.5 | 20.1 | 55.0 | 56.5 | 53.2 | 1.6 | | | |
| 前年同月比(差) | | — | — | — | 0.06 | — | — | — | 0.00 | 2.7 | 0.7 | 0.5 | 1.3 | 3.2 | 0.0 | | | |
| 諫 早 | | — | — | — | 1.32 | — | — | — | 1.86 | 39.7 | 22.6 | 51.7 | 54.6 | 59.0 | 1.4 | | | |
| 前年同月比(差) | | — | — | — | ▲ 0.08 | — | — | — | ▲ 0.41 | ▲ 1.5 | 5.4 | 0.1 | 1.5 | 1.9 | 0.0 | | | |
| 大 村 | | — | — | — | 1.12 | — | — | — | 1.68 | 39.0 | 18.0 | 51.2 | 51.7 | 48.3 | 1.7 | | | |
| 前年同月比(差) | | — | — | — | ▲ 0.04 | — | — | — | ▲ 0.05 | ▲ 2.8 | ▲ 3.9 | 3.0 | 1.0 | 0.1 | 0.0 | | | |
| 島 原 | | — | — | — | 1.20 | — | — | — | 1.85 | 43.4 | 18.0 | 60.5 | 59.5 | 57.8 | 1.9 | | | |
| 前年同月比(差) | | — | — | — | ▲ 0.07 | — | — | — | ▲ 0.16 | ▲ 8.9 | ▲ 4.7 | 5.8 | 3.9 | 11.5 | 0.4 | | | |
| 江 迎 | | — | — | — | 1.09 | — | — | — | 1.54 | 43.5 | 18.4 | 60.6 | 59.2 | 50.5 | 1.6 | | | |
| 前年同月比(差) | | — | — | — | ▲ 0.10 | — | — | — | ▲ 0.29 | ▲ 2.9 | 2.4 | 9.5 | 4.0 | ▲ 5.1 | 0.2 | | | |
| 五 島 | | — | — | — | 1.21 | — | — | — | 2.04 | 47.1 | 22.5 | 59.4 | 61.0 | 52.5 | 2.1 | | | |
| 前年同月比(差) | | — | — | — | ▲ 0.13 | — | — | — | 0.08 | 3.2 | 1.2 | 2.8 | 0.0 | ▲ 0.5 | 0.1 | | | |
| 対 馬 | | — | — | — | 1.41 | — | — | — | 1.91 | 55.6 | 28.6 | 54.5 | 59.5 | 49.1 | 1.8 | | | |
| 前年同月比(差) | | — | — | — | 0.12 | — | — | — | ▲ 0.66 | ▲ 0.2 | 8.7 | ▲ 6.0 | 1.2 | 3.3 | 0.2 | | | |
| 壱 岐 | | — | — | — | 1.07 | — | — | — | 1.34 | 47.1 | 35.1 | 62.9 | 64.6 | 54.5 | 1.5 | | | |
| 前年同月比(差) | | — | — | — | ▲ 0.03 | — | — | — | ▲ 0.28 | 7.1 | 11.1 | 6.2 | 5.2 | ▲ 9.4 | 0.2 | | | |

季調＝季節調整済値

(注) 月別の季節調整済有効求人倍率は改定されることがある。

r = 改定値 (令和5年1月改定)

$$\frac{\text{有効求人}}{\text{有効求職}} \times 100$$

$$\text{就職率}(\%) = \frac{\text{就 職}}{\text{新規求職}} \times 100$$

$$\text{受給率}(\%) = \frac{\text{受給者実人員(基本分)}}{\text{被保険者+受給者実人員(基本分)}} \times 100$$

5. 職業紹介状況（パートを除く） その1

| 年 度 月 安 定 所 | 新規求職 | | | | | | 月間有効求職 | | | |
|-------------------|---------------|-----------------------|---------------|--------------|---------------|--------------|-----------------------|--------------|--------------|--------------|
| | 中高年 | 若年者 (34歳以下 ・常用) | 求職時の状況(常用) | | (保)受給者 | 中高年 | 若年者 (34歳以下 ・常用) | (保)受給者 | | |
| | | | 事業主都合 | 自己都合 | | | | | | |
| 30年度 | 44,685 | 18,231 | 17,140 | 5,713 | 18,764 | 11,651 | 14,194 | 6,083 | 5,165 | 5,399 |
| 元年度 | 43,860 | 18,827 | 15,994 | 6,047 | 18,450 | 11,453 | 14,130 | 6,321 | 4,969 | 5,466 |
| 2年度 | 38,642 | 17,512 | 13,544 | 6,079 | 16,187 | 10,122 | 13,885 | 6,542 | 4,633 | 6,017 |
| 3年度 | 39,166 | 17,891 | 13,639 | 4,623 | 16,603 | 9,906 | 13,645 | 6,505 | 4,533 | 5,353 |
| 4年度 | 38,366 | 17,571 | 13,208 | 4,401 | 16,392 | 9,302 | 13,413 | 6,277 | 4,509 | 5,011 |
| 4年10月 | 3,074 | 1,362 | 1,087 | 386 | 1,379 | 747 | 13,385 | 6,154 | 4,595 | 5,076 |
| 4年11月 | 2,759 | 1,276 | 943 | 312 | 1,149 | 661 | 12,836 | 5,935 | 4,375 | 4,886 |
| 4年12月 | 2,296 | 1,070 | 746 | 241 | 938 | 535 | 12,010 | 5,592 | 4,051 | 4,588 |
| 5年1月 | 3,458 | 1,560 | 1,171 | 365 | 1,515 | 834 | 12,472 | 5,807 | 4,147 | 4,768 |
| 5年2月 | 3,612 | 1,754 | 1,133 | 372 | 1,480 | 757 | 13,414 | 6,352 | 4,351 | 4,662 |
| 5年3月 | 3,642 | 1,743 | 1,251 | 367 | 1,445 | 789 | 14,170 | 6,823 | 4,577 | 4,828 |
| 5年4月 | 3,867 | 1,841 | 1,308 | 605 | 1,845 | 1,133 | 14,042 | 6,793 | 4,561 | 5,020 |
| 5年5月 | 3,185 | 1,453 | 1,109 | 434 | 1,484 | 883 | 13,893 | 6,602 | 4,661 | 5,247 |
| 5年6月 | 3,176 | 1,472 | 1,095 | 366 | 1,351 | 748 | 13,716 | 6,548 | 4,562 | 5,524 |
| 5年7月 | 2,816 | 1,318 | 948 | 352 | 1,287 | 704 | 13,303 | 6,334 | 4,435 | 5,442 |
| 5年8月 | 2,980 | 1,372 | 990 | 357 | 1,274 | 737 | 13,136 | 6,238 | 4,350 | 5,493 |
| 5年9月 | 2,954 | 1,381 | 987 | 313 | 1,304 | 694 | 13,131 | 6,245 | 4,334 | 5,330 |
| 5年10月 | 2,973 | 1,354 | 1,006 | 317 | 1,320 | 757 | 13,201 | 6,233 | 4,389 | 5,184 |
| 前月比(差) | 0.6 | ▲ 2.0 | 1.9 | 1.3 | 1.2 | 9.1 | 0.5 | ▲ 0.2 | 1.3 | ▲ 2.7 |
| 前年同月比(差) | ▲ 3.3 | ▲ 0.6 | ▲ 7.5 | ▲ 17.9 | ▲ 4.3 | 1.3 | ▲ 1.4 | 1.3 | ▲ 4.5 | 2.1 |
| 長 崎 | 1,157 | 539 | 367 | 124 | 464 | 281 | 5,389 | 2,494 | 1,806 | 2,122 |
| 前年同月比(差) | ▲ 3.8 | 0.9 | ▲ 14.7 | ▲ 26.6 | ▲ 8.1 | ▲ 7.6 | ▲ 3.9 | ▲ 2.2 | ▲ 5.9 | ▲ 2.6 |
| 西 海 | 59 | 28 | 20 | 5 | 30 | 14 | 216 | 110 | 64 | 97 |
| 前年同月比(差) | 28.3 | 0.0 | 100.0 | 150.0 | 11.1 | 55.6 | 6.9 | 0.0 | 16.4 | 15.5 |
| 佐 世 保 | 568 | 260 | 195 | 49 | 272 | 151 | 2,522 | 1,220 | 822 | 988 |
| 前年同月比(差) | ▲ 4.9 | 1.6 | ▲ 9.7 | ▲ 34.7 | 0.0 | 20.8 | ▲ 1.5 | 2.3 | ▲ 7.0 | 3.2 |
| 諫 早 | 397 | 162 | 153 | 39 | 196 | 109 | 1,769 | 799 | 614 | 664 |
| 前年同月比(差) | ▲ 3.4 | ▲ 8.0 | ▲ 3.8 | ▲ 20.4 | 2.1 | 10.1 | 1.0 | 4.7 | ▲ 7.1 | 11.8 |
| 大 村 | 291 | 119 | 107 | 22 | 131 | 74 | 1,222 | 536 | 440 | 501 |
| 前年同月比(差) | ▲ 4.6 | ▲ 4.8 | ▲ 10.8 | ▲ 24.1 | ▲ 9.7 | 10.4 | ▲ 0.9 | ▲ 0.9 | ▲ 0.2 | 4.8 |
| 島 原 | 210 | 106 | 63 | 42 | 93 | 64 | 763 | 380 | 241 | 321 |
| 前年同月比(差) | 21.4 | 30.9 | 5.0 | 100.0 | 14.8 | 39.1 | 5.7 | 13.8 | ▲ 1.6 | 12.2 |
| 江 迎 | 126 | 58 | 49 | 22 | 57 | 32 | 543 | 263 | 189 | 210 |
| 前年同月比(差) | ▲ 15.4 | ▲ 9.4 | 0.0 | 83.3 | ▲ 21.9 | ▲ 15.8 | ▲ 2.2 | 7.3 | ▲ 5.5 | ▲ 3.7 |
| 五 島 | 73 | 34 | 22 | 5 | 32 | 15 | 388 | 217 | 99 | 147 |
| 前年同月比(差) | ▲ 18.9 | ▲ 24.4 | 4.8 | ▲ 68.8 | ▲ 23.8 | ▲ 54.5 | 4.6 | 4.3 | 2.1 | ▲ 2.6 |
| 対 馬 | 52 | 29 | 15 | 8 | 26 | 12 | 224 | 129 | 57 | 78 |
| 前年同月比(差) | 15.6 | 11.5 | 66.7 | ▲ 11.1 | 44.4 | ▲ 7.7 | 2.8 | 0.0 | 23.9 | 4.0 |
| 壱 岐 | 40 | 19 | 15 | 1 | 19 | 5 | 165 | 85 | 57 | 56 |
| 前年同月比(差) | ▲ 27.3 | ▲ 29.6 | 15.4 | ▲ 75.0 | ▲ 20.8 | ▲ 61.5 | 0.0 | 6.3 | 23.9 | 1.8 |

5. 職業紹介状況（パートを除く） その2

| 年 度 月 安 定 所 | 新規求人 | 月間有 効求人 | 紹 介 | | 就 職 | | | | | 充 足 |
|-------------------|--------|------------|--------|--------|--------|-----------------------|--------|--------|--------|--------|
| | | | (保)受給者 | | 中高年 | 若年者 (34歳以下・ 常用) | 他県へ | (保)受給者 | | |
| 30年度 | 73,130 | 16,898 | 53,268 | 13,336 | 16,309 | 6,363 | 6,009 | 1,675 | 4,988 | 15,590 |
| 元年度 | 68,008 | 16,145 | 48,280 | 12,340 | 15,077 | 6,181 | 5,202 | 1,656 | 4,846 | 14,233 |
| 2年度 | 59,295 | 13,774 | 40,999 | 11,545 | 12,844 | 5,455 | 4,380 | 1,190 | 4,382 | 12,397 |
| 3年度 | 67,386 | 15,878 | 39,093 | 10,538 | 13,267 | 5,763 | 4,441 | 1,320 | 4,425 | 12,669 |
| 4年度 | 71,217 | 16,981 | 35,323 | 9,692 | 12,585 | 5,549 | 4,103 | 1,324 | 4,351 | 12,011 |
| 4年10月 | 6,187 | 17,121 | 2,853 | 785 | 1,109 | 495 | 350 | 110 | 405 | 1,066 |
| 4年11月 | 5,779 | 17,236 | 2,742 | 852 | 1,009 | 470 | 316 | 118 | 342 | 935 |
| 4年12月 | 5,573 | 16,884 | 2,115 | 628 | 901 | 379 | 310 | 107 | 329 | 857 |
| 5年1月 | 6,329 | 17,098 | 2,878 | 731 | 825 | 358 | 264 | 82 | 302 | 789 |
| 5年2月 | 6,454 | 17,883 | 3,374 | 897 | 1,112 | 472 | 383 | 124 | 378 | 1,065 |
| 5年3月 | 6,139 | 18,322 | 3,688 | 924 | 1,457 | 673 | 454 | 152 | 462 | 1,417 |
| 5年4月 | 6,157 | 17,620 | 2,870 | 767 | 1,093 | 498 | 347 | 117 | 347 | 1,039 |
| 5年5月 | 5,955 | 17,200 | 2,890 | 917 | 1,058 | 459 | 330 | 115 | 394 | 1,005 |
| 5年6月 | 5,700 | 17,015 | 2,919 | 911 | 1,063 | 480 | 338 | 122 | 427 | 998 |
| 5年7月 | 5,608 | 16,444 | 2,635 | 804 | 999 | 463 | 322 | 106 | 358 | 934 |
| 5年8月 | 6,284 | 16,847 | 2,627 | 870 | 946 | 421 | 318 | 102 | 363 | 893 |
| 5年9月 | 5,954 | 17,099 | 2,905 | 871 | 1,018 | 471 | 306 | 126 | 386 | 946 |
| 5年10月 | 5,949 | 17,523 | 2,808 | 882 | 1,054 | 487 | 325 | 134 | 372 | 983 |
| 前月比(差) | ▲ 0.1 | 2.5 | ▲ 3.3 | 1.3 | 3.5 | 3.4 | 6.2 | 6.3 | ▲ 3.6 | 3.9 |
| 前年同月比(差) | ▲ 3.8 | 2.3 | ▲ 1.6 | 12.4 | ▲ 5.0 | ▲ 1.6 | ▲ 7.1 | 21.8 | ▲ 8.1 | ▲ 7.8 |
| 長 崎 | 2,149 | 6,464 | 1,078 | 305 | 317 | 140 | 91 | 43 | 111 | 319 |
| 前年同月比(差) | ▲ 1.6 | 6.8 | 5.9 | 7.4 | ▲ 8.9 | ▲ 19.1 | ▲ 10.8 | 72.0 | ▲ 15.9 | ▲ 13.3 |
| 西 海 | 136 | 379 | 42 | 9 | 22 | 10 | 4 | 3 | 5 | 17 |
| 前年同月比(差) | 15.3 | 26.3 | 20.0 | 28.6 | 57.1 | 66.7 | 300.0 | - | 400.0 | 54.5 |
| 佐 世 保 | 1,281 | 3,784 | 600 | 212 | 222 | 107 | 71 | 31 | 75 | 217 |
| 前年同月比(差) | ▲ 0.4 | 4.4 | ▲ 11.5 | 15.8 | ▲ 0.9 | 32.1 | ▲ 6.6 | 34.8 | ▲ 12.8 | ▲ 6.5 |
| 諫 早 | 880 | 2,690 | 384 | 133 | 144 | 67 | 49 | 16 | 61 | 148 |
| 前年同月比(差) | ▲ 16.3 | ▲ 6.6 | 5.5 | 37.1 | ▲ 14.8 | ▲ 21.2 | ▲ 10.9 | ▲ 11.1 | 3.4 | ▲ 10.3 |
| 大 村 | 525 | 1,475 | 265 | 101 | 118 | 48 | 34 | 21 | 47 | 95 |
| 前年同月比(差) | ▲ 3.3 | ▲ 2.6 | ▲ 14.0 | 8.6 | 3.5 | 9.1 | ▲ 12.8 | 23.5 | 17.5 | ▲ 8.7 |
| 島 原 | 379 | 949 | 180 | 36 | 88 | 49 | 29 | 8 | 21 | 65 |
| 前年同月比(差) | 12.5 | 2.0 | 9.1 | ▲ 18.2 | ▲ 4.3 | 63.3 | ▲ 21.6 | 100.0 | ▲ 48.8 | ▲ 15.6 |
| 江 迎 | 255 | 705 | 134 | 55 | 66 | 27 | 22 | 9 | 27 | 46 |
| 前年同月比(差) | ▲ 3.0 | ▲ 3.4 | ▲ 1.5 | 61.8 | ▲ 5.7 | ▲ 30.8 | 37.5 | ▲ 52.6 | 28.6 | 27.8 |
| 五 島 | 177 | 513 | 57 | 17 | 35 | 20 | 8 | 1 | 11 | 34 |
| 前年同月比(差) | ▲ 7.3 | ▲ 2.1 | ▲ 16.2 | ▲ 19.0 | ▲ 7.9 | 0.0 | ▲ 20.0 | ▲ 66.7 | ▲ 21.4 | ▲ 2.9 |
| 対 馬 | 111 | 361 | 40 | 8 | 24 | 13 | 9 | 1 | 9 | 23 |
| 前年同月比(差) | ▲ 19.0 | ▲ 4.0 | ▲ 20.0 | ▲ 38.5 | ▲ 14.3 | 18.2 | ▲ 10.0 | 0.0 | 0.0 | ▲ 11.5 |
| 壱 岐 | 56 | 203 | 28 | 6 | 18 | 6 | 8 | 1 | 5 | 19 |
| 前年同月比(差) | ▲ 27.3 | 6.3 | ▲ 9.7 | ▲ 33.3 | 50.0 | 0.0 | 100.0 | - | 150.0 | 58.3 |

6. 職業紹介状況（パートタイム）

| 年 度 月 安 定 所 | 新規求職 | | 月間有効求職 | | 新規求人 | 月間有 効求人 | 紹 介 | | 就 職 | | 充 足 |
|-------------------|---------------|--------------|--------------|--------------|---------------|---------------|---------------|--------------|---------------|--------------|--------------|
| | | (保)受給者 | | (保)受給者 | | | | (保)受給者 | | (保)受給者 | |
| 30年度 | 26,570 | 6,216 | 8,754 | 3,314 | 51,864 | 11,701 | 30,097 | 4,869 | 11,928 | 2,145 | 11,347 |
| 元年度 | 26,451 | 5,945 | 8,814 | 3,245 | 48,020 | 10,965 | 29,430 | 4,726 | 11,571 | 2,186 | 10,984 |
| 2年度 | 24,248 | 5,365 | 9,098 | 3,717 | 36,615 | 8,164 | 25,673 | 4,654 | 9,872 | 2,053 | 9,631 |
| 3年度 | 25,218 | 5,257 | 9,111 | 3,214 | 41,232 | 9,252 | 26,146 | 4,483 | 10,196 | 2,059 | 9,792 |
| 4年度 | 25,443 | 5,021 | 9,273 | 3,125 | 44,517 | 10,193 | 24,339 | 4,058 | 10,068 | 1,978 | 9,602 |
| 4年10月 | 2,062 | 386 | 9,296 | 3,280 | 3,791 | 10,068 | 1,942 | 361 | 850 | 181 | 786 |
| 4年11月 | 1,793 | 348 | 8,976 | 3,093 | 3,546 | 10,149 | 1,749 | 297 | 795 | 166 | 738 |
| 4年12月 | 1,282 | 303 | 8,131 | 2,825 | 3,449 | 9,907 | 1,261 | 235 | 638 | 133 | 599 |
| 5年1月 | 2,101 | 378 | 8,023 | 2,809 | 4,149 | 10,423 | 1,811 | 288 | 549 | 120 | 529 |
| 5年2月 | 2,377 | 380 | 8,705 | 2,718 | 4,311 | 11,302 | 2,890 | 434 | 837 | 155 | 803 |
| 5年3月 | 2,332 | 385 | 9,472 | 2,754 | 4,058 | 11,558 | 2,781 | 385 | 1,394 | 222 | 1,346 |
| 5年4月 | 3,132 | 707 | 10,050 | 2,999 | 3,411 | 10,466 | 1,996 | 288 | 914 | 148 | 883 |
| 5年5月 | 2,307 | 532 | 10,078 | 3,240 | 3,673 | 10,103 | 2,179 | 388 | 926 | 193 | 895 |
| 5年6月 | 2,080 | 371 | 10,078 | 3,506 | 3,851 | 10,200 | 2,204 | 410 | 946 | 212 | 897 |
| 5年7月 | 1,823 | 368 | 9,444 | 3,529 | 3,170 | 9,769 | 1,735 | 339 | 793 | 175 | 750 |
| 5年8月 | 1,808 | 357 | 9,123 | 3,555 | 3,634 | 9,858 | 1,573 | 330 | 680 | 164 | 632 |
| 5年9月 | 2,012 | 352 | 9,289 | 3,390 | 3,913 | 10,133 | 1,961 | 329 | 786 | 169 | 759 |
| 5年10月 | 2,113 | 418 | 9,358 | 3,233 | 3,444 | 10,120 | 2,097 | 394 | 856 | 175 | 815 |
| 前月比(差) | 5.0 | 18.8 | 0.7 | ▲ 4.6 | ▲ 12.0 | ▲ 0.1 | 6.9 | 19.8 | 8.9 | 3.6 | 7.4 |
| 前年同月比(差) | 2.5 | 8.3 | 0.7 | ▲ 1.4 | ▲ 9.2 | 0.5 | 8.0 | 9.1 | 0.7 | ▲ 3.3 | 3.7 |
| 長 崎 | 752 | 151 | 3,521 | 1,268 | 1,328 | 3,770 | 763 | 136 | 257 | 55 | 272 |
| 前年同月比(差) | ▲ 4.8 | ▲ 2.6 | ▲ 3.3 | ▲ 7.2 | ▲ 7.8 | ▲ 0.2 | 6.0 | 0.7 | ▲ 4.8 | ▲ 5.2 | 6.7 |
| 西 海 | 40 | 9 | 159 | 65 | 61 | 142 | 25 | 5 | 14 | 3 | 8 |
| 前年同月比(差) | 48.1 | 350.0 | 12.0 | 20.4 | 38.6 | 20.3 | 8.7 | 25.0 | 16.7 | 0.0 | 0.0 |
| 佐 世 保 | 383 | 74 | 1,684 | 583 | 659 | 2,076 | 397 | 81 | 182 | 39 | 173 |
| 前年同月比(差) | ▲ 2.3 | 13.8 | ▲ 2.5 | 0.5 | ▲ 10.5 | 0.5 | 9.7 | 24.6 | 7.1 | 39.3 | 8.1 |
| 諫 早 | 290 | 44 | 1,344 | 416 | 396 | 1,408 | 304 | 61 | 129 | 28 | 140 |
| 前年同月比(差) | 13.3 | 18.9 | 2.9 | 0.5 | ▲ 13.9 | 1.1 | 19.7 | 17.3 | 21.7 | ▲ 12.5 | 47.4 |
| 大 村 | 225 | 41 | 890 | 281 | 342 | 880 | 254 | 39 | 83 | 11 | 61 |
| 前年同月比(差) | ▲ 0.4 | ▲ 6.8 | ▲ 1.7 | ▲ 8.8 | ▲ 9.5 | ▲ 7.9 | 16.5 | 5.4 | ▲ 23.1 | ▲ 47.6 | ▲ 37.8 |
| 島 原 | 129 | 39 | 569 | 217 | 248 | 653 | 117 | 22 | 59 | 11 | 48 |
| 前年同月比(差) | 15.2 | 21.9 | 19.5 | 24.7 | 5.1 | 11.4 | ▲ 2.5 | ▲ 4.3 | 3.5 | ▲ 31.3 | ▲ 9.4 |
| 江 迎 | 120 | 25 | 406 | 143 | 125 | 333 | 97 | 19 | 41 | 7 | 24 |
| 前年同月比(差) | 42.9 | 38.9 | 8.3 | ▲ 2.7 | ▲ 23.3 | ▲ 12.6 | 6.6 | 5.6 | 7.9 | 40.0 | ▲ 25.0 |
| 五 島 | 97 | 21 | 414 | 150 | 169 | 458 | 70 | 15 | 45 | 10 | 44 |
| 前年同月比(差) | ▲ 2.0 | ▲ 12.5 | 13.7 | 7.9 | ▲ 6.1 | ▲ 0.7 | ▲ 6.7 | 7.1 | 0.0 | ▲ 9.1 | 0.0 |
| 対 馬 | 47 | 10 | 225 | 62 | 78 | 270 | 47 | 12 | 31 | 6 | 31 |
| 前年同月比(差) | 14.6 | 42.9 | 10.3 | 21.6 | ▲ 7.1 | 58.8 | ▲ 2.1 | 20.0 | 55.0 | 50.0 | 72.2 |
| 壱 岐 | 30 | 4 | 146 | 48 | 38 | 130 | 23 | 4 | 15 | 5 | 14 |
| 前年同月比(差) | ▲ 14.3 | 100.0 | ▲ 4.6 | 2.1 | ▲ 44.9 | ▲ 18.2 | ▲ 25.8 | 33.3 | ▲ 37.5 | 66.7 | ▲ 39.1 |

※ 1. 月間有効求職・月間有効求人各年度の欄は、月平均である。

7. 雇用保険適用状況

| 年 度 月 安 定 所 産 業 別 | 一 般 + 高 年 齢 + 特 例 + 短 時 間 労 働 | | | | | | | | 増減差 (取得-喪失) | 離職票交付 |
|-------------------------|-------------------------------|----------------|------------|------------|---------------|---------------|--------------|----------------|----------------|-------|
| | 適用事業所 | 被保険者 | 新規加入 | 廃止脱退 | 資格取得 | 資格喪失 | うち事業主 都合 | | | |
| 29年度 | 25,010 | 367,251 | 1,153 | 841 | 68,039 | 63,601 | 3,833 | 4,438 | 46,347 | |
| 30年度 | 25,111 | 367,508 | 965 | 855 | 65,383 | 64,475 | 3,980 | 908 | 46,643 | |
| 元年度 | 24,988 | 367,395 | 953 | 1,079 | 64,710 | 64,011 | 4,511 | 699 | 46,693 | |
| 2年度 | 25,156 | 366,554 | 1,092 | 927 | 60,670 | 60,551 | 4,842 | 119 | 43,760 | |
| 3年度 | 25,150 | 363,239 | 902 | 909 | 57,708 | 60,350 | 4,234 | ▲ 2,642 | 44,222 | |
| 4年度 | 24,989 | 358,581 | 782 | 949 | 57,440 | 60,553 | 3,737 | ▲ 3,113 | 44,604 | |
| 4年10月 | 24,948 | 360,896 | 59 | 46 | 4,231 | 5,268 | 336 | ▲ 1,037 | 3,568 | |
| 4年11月 | 24,948 | 360,513 | 47 | 48 | 3,602 | 3,787 | 212 | ▲ 185 | 2,733 | |
| 4年12月 | 24,947 | 360,816 | 44 | 45 | 3,639 | 3,350 | 144 | 289 | 2,432 | |
| 5年1月 | 24,959 | 358,794 | 56 | 44 | 3,243 | 5,221 | 222 | ▲ 1,978 | 4,042 | |
| 5年2月 | 24,973 | 358,569 | 56 | 42 | 3,894 | 4,124 | 262 | ▲ 230 | 3,116 | |
| 5年3月 | 24,989 | 358,581 | 79 | 63 | 4,575 | 4,499 | 267 | 76 | 3,374 | |
| 5年4月 | 24,984 | 356,949 | 104 | 108 | 9,507 | 11,075 | 711 | ▲ 1,568 | 8,665 | |
| 5年5月 | 25,014 | 358,945 | 82 | 53 | 7,116 | 5,096 | 221 | 2,020 | 3,556 | |
| 5年6月 | 24,994 | 359,540 | 60 | 85 | 5,239 | 4,550 | 227 | 689 | 3,261 | |
| 5年7月 | 24,970 | 359,467 | 67 | 93 | 4,325 | 4,491 | 186 | ▲ 166 | 3,262 | |
| 5年8月 | 24,955 | 359,528 | 58 | 72 | 4,532 | 4,488 | 233 | 44 | 3,232 | |
| 5年9月 | 24,872 | 359,285 | 77 | 162 | 4,091 | 4,346 | 224 | ▲ 255 | 3,237 | |
| 5年10月 | 24,880 | 359,011 | 80 | 74 | 4,417 | 4,807 | 276 | ▲ 390 | 3,466 | |
| 前月比(差) | 0.0 | ▲ 0.1 | 3.9 | ▲ 54.3 | 8.0 | 10.6 | 23.2 | ▲ 135 | 7.1 | |
| 前年同月比(差) | ▲ 0.3 | ▲ 0.5 | 35.6 | 60.9 | 4.4 | ▲ 8.8 | ▲ 17.9 | 647 | ▲ 2.9 | |
| 長 崎 | 8,806 | 147,141 | 30 | 34 | 1,784 | 2,064 | 71 | ▲ 280 | 1,504 | |
| 西 海 | 464 | 7,181 | 0 | 1 | 79 | 64 | 2 | 15 | 50 | |
| 佐 世 保 | 4,802 | 69,254 | 20 | 21 | 890 | 899 | 43 | ▲ 9 | 628 | |
| 諫 早 | 3,238 | 49,687 | 12 | 5 | 675 | 665 | 63 | 10 | 483 | |
| 大 村 | 2,186 | 31,254 | 7 | 3 | 397 | 361 | 16 | 36 | 251 | |
| 島 原 | 1,747 | 19,499 | 2 | 7 | 195 | 283 | 42 | ▲ 88 | 219 | |
| 江 迎 | 1,145 | 13,757 | 2 | 1 | 134 | 175 | 24 | ▲ 41 | 129 | |
| 五 島 | 1,124 | 10,434 | 2 | 0 | 145 | 132 | 5 | 13 | 102 | |
| 対 馬 | 756 | 5,658 | 4 | 1 | 67 | 106 | 5 | ▲ 39 | 56 | |
| 壱 岐 | 612 | 5,146 | 1 | 1 | 51 | 58 | 5 | ▲ 7 | 44 | |
| AB 農林業, 漁業 | 684 | 5,871 | 2 | 0 | 109 | 95 | 6 | 14 | 43 | |
| C 鉱業, 採石業, 砂利採取業 | 23 | 366 | 0 | 0 | 3 | 12 | 0 | ▲ 9 | 11 | |
| D 建設業 | 4,557 | 29,039 | 19 | 10 | 439 | 381 | 18 | 58 | 208 | |
| E 製造業 | 2,603 | 56,093 | 11 | 14 | 673 | 647 | 64 | 26 | 440 | |
| 消費関連 | 688 | 15,721 | 2 | 7 | 206 | 246 | 50 | ▲ 40 | 155 | |
| 機械関連 | 1,264 | 26,488 | 6 | 5 | 361 | 292 | 12 | 69 | 200 | |
| F 電気・ガス・熱供給・水道業 | 42 | 1,379 | 1 | 0 | 6 | 9 | 0 | ▲ 3 | 5 | |
| G 情報通信業 | 220 | 6,151 | 0 | 2 | 73 | 88 | 2 | ▲ 15 | 71 | |
| H 運輸業, 郵便業 | 828 | 19,812 | 3 | 1 | 245 | 240 | 9 | 5 | 177 | |
| I 卸売業・小売業 | 4,065 | 44,072 | 6 | 15 | 547 | 613 | 83 | ▲ 66 | 471 | |
| J 金融業・保険業 | 225 | 7,947 | 1 | 1 | 46 | 103 | 2 | ▲ 57 | 78 | |
| K 不動産業・物品賃貸業 | 545 | 3,600 | 2 | 2 | 55 | 57 | 2 | ▲ 2 | 41 | |
| L 学術研究, 専門・技術サービス業 | 1,077 | 9,114 | 2 | 5 | 95 | 116 | 6 | ▲ 21 | 86 | |
| M 宿泊業, 飲食サービス業 | 1,622 | 10,723 | 10 | 11 | 185 | 226 | 23 | ▲ 41 | 155 | |
| N 生活関連サービス業, 娯楽業 | 1,010 | 9,204 | 8 | 7 | 116 | 164 | 5 | ▲ 48 | 130 | |
| O 教育, 学習支援業 | 456 | 13,924 | 3 | 0 | 109 | 118 | 1 | ▲ 9 | 74 | |
| P 医療, 福祉 | 4,025 | 95,550 | 4 | 4 | 951 | 1,062 | 35 | ▲ 111 | 839 | |
| Q 複合サービス事業 | 568 | 9,189 | 1 | 0 | 94 | 50 | 0 | 44 | 48 | |
| R サービス業 | 2,176 | 27,678 | 7 | 1 | 495 | 540 | 13 | ▲ 45 | 417 | |
| S 公務 | 136 | 9,229 | 0 | 1 | 176 | 283 | 7 | ▲ 107 | 166 | |
| T 分類不能の産業 | 18 | 70 | 0 | 0 | 0 | 3 | 0 | ▲ 3 | 6 | |

※ 1. 雇用保険適用状況欄の適用事業所・被保険者は、年度末及び月末現在数

※ 2. 増減差＝資格取得－資格喪失

※ 3. 消費関連＝食料品＋繊維 機械関連＝金属製品＋はん用機械＋生産用機械＋電気機械＋輸送機械

8. 雇用保険給付状況

| 年 度 月 安 定 所 | 基 本 手 当 | | | | 特 例 一 時 金 | 高 年 齢 給 付 金 | 再 就 職 手 当 | 教 育 訓 練 給 付 | 高 年 齢 雇 用 継 続 | 育 児 休 業 | 介 護 休 業 |
|-------------------|----------------|-----------------------|-------------------------|--------------------------|--------------|----------------|--------------|----------------|--------------------|--------------|------------|
| | 受 給 資 格 決 定 | 初 回 受 給 者 (基本分) | 受 給 者 実 人 員 (基本分) | 支 給 総 額 (千 円) (基 + 延) | 受 給 者 数 | 受 給 者 数 | 受 給 者 数 | 受 給 者 数 | 受 給 者 数 (基本給付金) | 受 給 者 数 | 受 給 者 数 |
| 29年度 | 18,885 | 14,378 | 5,014 | 6,879,754 | 521 | 3,076 | 6,633 | 687 | 26,725 | 15,190 | 160 |
| 30年度 | 18,908 | 13,806 | 4,926 | 6,738,305 | 486 | 3,914 | 6,591 | 572 | 25,461 | 16,442 | 183 |
| 元年度 | 18,917 | 14,137 | 5,106 | 7,060,511 | 479 | 4,169 | 6,711 | 495 | 23,928 | 16,800 | 195 |
| 2年度 | 18,621 | 15,197 | 5,656 | 9,036,770 | 442 | 5,134 | 6,089 | 436 | 22,226 | 18,090 | 210 |
| 3年度 | 17,787 | 14,613 | 5,337 | 7,896,220 | 403 | 5,377 | 5,751 | 534 | 20,838 | 19,064 | 268 |
| 4年度 | 17,960 | 14,488 | 5,218 | 7,640,727 | 379 | 5,205 | 5,645 | 449 | 19,805 | - | 324 |
| 4年10月 | 1,465 | 982 | 5,397 | 639,211 | 17 | 363 | 461 | 72 | 1,481 | 1,545 | 32 |
| 4年11月 | 1,310 | 1,243 | 5,226 | 672,528 | 1 | 383 | 544 | 42 | 1,810 | 1,457 | 32 |
| 4年12月 | 1,003 | 962 | 4,801 | 562,072 | 7 | 259 | 497 | 47 | 1,508 | 1,571 | 28 |
| 5年1月 | 1,348 | 986 | 4,863 | 642,095 | 31 | 304 | 320 | 28 | 1,735 | 1,561 | 29 |
| 5年2月 | 1,490 | 972 | 4,623 | 532,015 | 85 | 409 | 381 | 15 | 1,456 | 1,641 | 30 |
| 5年3月 | 1,447 | 1,076 | 4,674 | 605,161 | 59 | 390 | 473 | 36 | 1,733 | 1,870 | 35 |
| 5年4月 | 2,169 | 1,331 | 4,712 | 544,434 | 16 | 572 | 462 | 28 | 1,401 | 1,787 | 24 |
| 5年5月 | 2,273 | 1,772 | 5,327 | 630,341 | 7 | 891 | 642 | 23 | 1,776 | 1,746 | 17 |
| 5年6月 | 1,534 | 1,418 | 5,639 | 682,452 | 2 | 456 | 664 | 27 | 1,627 | 1,590 | 34 |
| 5年7月 | 1,412 | 1,544 | 6,034 | 677,643 | 59 | 373 | 576 | 32 | 1,791 | 1,524 | 22 |
| 5年8月 | 1,350 | 1,292 | 6,189 | 840,801 | 69 | 314 | 537 | 24 | 1,509 | 1,566 | 24 |
| 5年9月 | 1,361 | 1,044 | 5,743 | 692,280 | 38 | 402 | 426 | 41 | 1,732 | 1,522 | 34 |
| 5年10月 | 1,502 | 1,089 | 5,592 | 697,705 | 1 | 405 | 493 | 57 | 1,511 | 1,590 | 34 |
| 前月比(差) | 10.4 | 4.3 | ▲ 2.6 | 0.8 | ▲ 97.4 | 0.7 | 15.7 | 39.0 | ▲ 12.8 | 4.5 | 0.0 |
| 前年同月比(差) | 2.5 | 10.9 | 3.6 | 9.2 | ▲ 94.1 | 11.6 | 6.9 | ▲ 20.8 | 2.0 | 2.9 | 6.3 |
| 長 崎 | 500 | 372 | 2,078 | 269,200 | 0 | 159 | 120 | 18 | 791 | 704 | 11 |
| 西 海 | 26 | 18 | 114 | 14,864 | 0 | 6 | 12 | 0 | 0 | 22 | 1 |
| 佐 世 保 | 322 | 231 | 1,131 | 140,361 | 0 | 97 | 132 | 13 | 349 | 320 | 9 |
| 諫 早 | 211 | 132 | 730 | 89,865 | 1 | 42 | 62 | 12 | 199 | 215 | 7 |
| 大 村 | 158 | 103 | 526 | 62,920 | 0 | 31 | 58 | 6 | 8 | 163 | 3 |
| 島 原 | 122 | 104 | 383 | 43,815 | 0 | 27 | 52 | 2 | 5 | 65 | 2 |
| 江 迎 | 73 | 47 | 224 | 27,539 | 0 | 21 | 24 | 4 | 87 | 56 | 0 |
| 五 島 | 45 | 51 | 226 | 28,554 | 0 | 10 | 13 | 1 | 44 | 20 | 1 |
| 対 馬 | 31 | 20 | 104 | 11,424 | 0 | 11 | 14 | 0 | 7 | 17 | 0 |
| 壱 岐 | 14 | 11 | 76 | 9,162 | 0 | 1 | 6 | 1 | 21 | 8 | 0 |
| (船員分) | 5 | 7 | 14 | 2,479 | 0 | 1 | 4 | - | - | - | - |

※ 平成22年1月より船員保険失業部門を雇用保険に統合、但し運輸支局取扱分(船員での求職希望者)は「船員分」として外数で計上。

※ 受給資格者決定件数の数値において、労働局計と各安定所計の数値は必ずしも一致しない。

※ 育児休業について、基本給付金と令和4年10月より新設された「出生時育児休業給付金」の受給者数を含み計上。(令和4年度計は集計対象外)

9. 雇用安定等給付金支給決定状況

| 年 度 月 安定所 | 雇用調整助成金実施計画届受理状況 | 雇用調整助成金 | | 特定求職者雇用開発助成金 | | 地域雇用開発助成金 | |
|-----------------|------------------|---------|----------------|--------------|-------------|-----------|-------------|
| | 件数 | 件数 | 金額 | 件数 | 金額 | 件数 | 金額 |
| 30年度 | 54 | 39 | 14,741,065 | 2,318 | 622,750,384 | 62 | 237,090,000 |
| 元年度 | 85 | 53 | 23,987,344 | 2,726 | 743,663,691 | 69 | 273,675,000 |
| 2年度 | 2,058 | 19,767 | 15,309,213,854 | 2,579 | 707,512,985 | 37 | 79,100,000 |
| 3年度 | 17 | 22,546 | 14,020,228,461 | 2,232 | 622,983,400 | 24 | 66,505,000 |
| 4年度 | 0 | 13,619 | 5,559,552,577 | 2,272 | 628,406,579 | 12 | 33,250,000 |
| 4年10月 | 0 | 1,111 | 389,112,238 | 239 | 67,089,216 | 1 | 11,400,000 |
| 4年11月 | 0 | 1,076 | 404,480,709 | 202 | 56,440,699 | 0 | 0 |
| 4年12月 | 0 | 897 | 297,170,312 | 91 | 24,532,578 | 0 | 0 |
| 5年1月 | 0 | 702 | 209,833,618 | 60 | 16,497,055 | 2 | 3,400,000 |
| 5年2月 | 0 | 632 | 169,806,130 | 334 | 90,016,341 | 1 | 1,710,000 |
| 5年3月 | 0 | 665 | 171,403,022 | 108 | 30,653,331 | 4 | 10,840,000 |
| 5年4月 | 0 | 509 | 111,582,461 | 180 | 49,824,851 | 3 | 10,790,000 |
| 5年5月 | 0 | 375 | 72,210,603 | 215 | 59,445,078 | 0 | 0 |
| 5年6月 | 2 | 101 | 22,399,996 | 238 | 67,950,687 | 1 | 855,000 |
| 5年7月 | 2 | 8 | 1,808,692 | 230 | 62,525,295 | 2 | 2,280,000 |
| 5年8月 | 3 | 6 | 1,845,717 | 299 | 82,187,945 | 1 | 2,160,000 |
| 5年9月 | 3 | 5 | 3,104,787 | 218 | 59,087,392 | 1 | 1,140,000 |
| 5年10月 | 3 | 5 | 1,961,837 | 230 | 63,077,427 | 1 | 480,000 |
| 前月比(差) | 0.0 | 0.0 | ▲ 36.8 | 5.5 | 6.8 | 0.0 | ▲ 57.9 |
| 前年同月比(差) | - | ▲ 99.5 | ▲ 99.5 | ▲ 3.8 | ▲ 6.0 | 0.0 | ▲ 95.8 |
| 長 崎 | 1 | 3 | 473,207 | 90 | 24,071,666 | 1 | 480,000 |
| 前年同月 | 0 | 472 | 163,714,615 | 70 | 19,166,666 | 1 | 11,400,000 |
| 西 海 | 0 | 0 | 0 | 1 | 250,000 | 0 | 0 |
| 前年同月 | 0 | 12 | 8,145,211 | 0 | 0 | 0 | 0 |
| 佐 世 保 | 1 | 1 | 603,000 | 49 | 15,333,333 | 0 | 0 |
| 前年同月 | 0 | 227 | 83,221,020 | 58 | 17,840,000 | 0 | 0 |
| 諫 早 | 0 | 0 | 0 | 33 | 8,691,665 | 0 | 0 |
| 前年同月 | 0 | 94 | 35,036,721 | 45 | 12,113,333 | 0 | 0 |
| 大 村 | 0 | 1 | 885,630 | 21 | 5,330,763 | 0 | 0 |
| 前年同月 | 0 | 100 | 30,659,585 | 18 | 4,400,000 | 0 | 0 |
| 島 原 | 1 | 0 | 0 | 12 | 2,950,000 | 0 | 0 |
| 前年同月 | 0 | 79 | 31,308,514 | 20 | 5,600,000 | 0 | 0 |
| 江 迎 | 0 | 0 | 0 | 11 | 3,150,000 | 0 | 0 |
| 前年同月 | 0 | 39 | 9,510,785 | 14 | 3,800,000 | 0 | 0 |
| 五 島 | 0 | 0 | 0 | 7 | 1,900,000 | 0 | 0 |
| 前年同月 | 0 | 33 | 10,643,791 | 10 | 2,969,217 | 0 | 0 |
| 対 馬 | 0 | 0 | 0 | 2 | 550,000 | 0 | 0 |
| 前年同月 | 0 | 31 | 10,177,234 | 1 | 300,000 | 0 | 0 |
| 壱 岐 | 0 | 0 | 0 | 4 | 850,000 | 0 | 0 |
| 前年同月 | 0 | 24 | 6,694,762 | 3 | 900,000 | 0 | 0 |

※雇用調整助成金等においては休業と教育訓練を実施した場合には、件数、対象者数ともにそれぞれ1件として計上している。