

職業安定業務月報

ながさき

令和3年5月

厚生労働省 長崎労働局職業安定部

5月の県内雇用失業情勢の概況

有効求人倍率(季節調整値) 1.04倍

新規求人倍率(季節調整値) 1.73倍

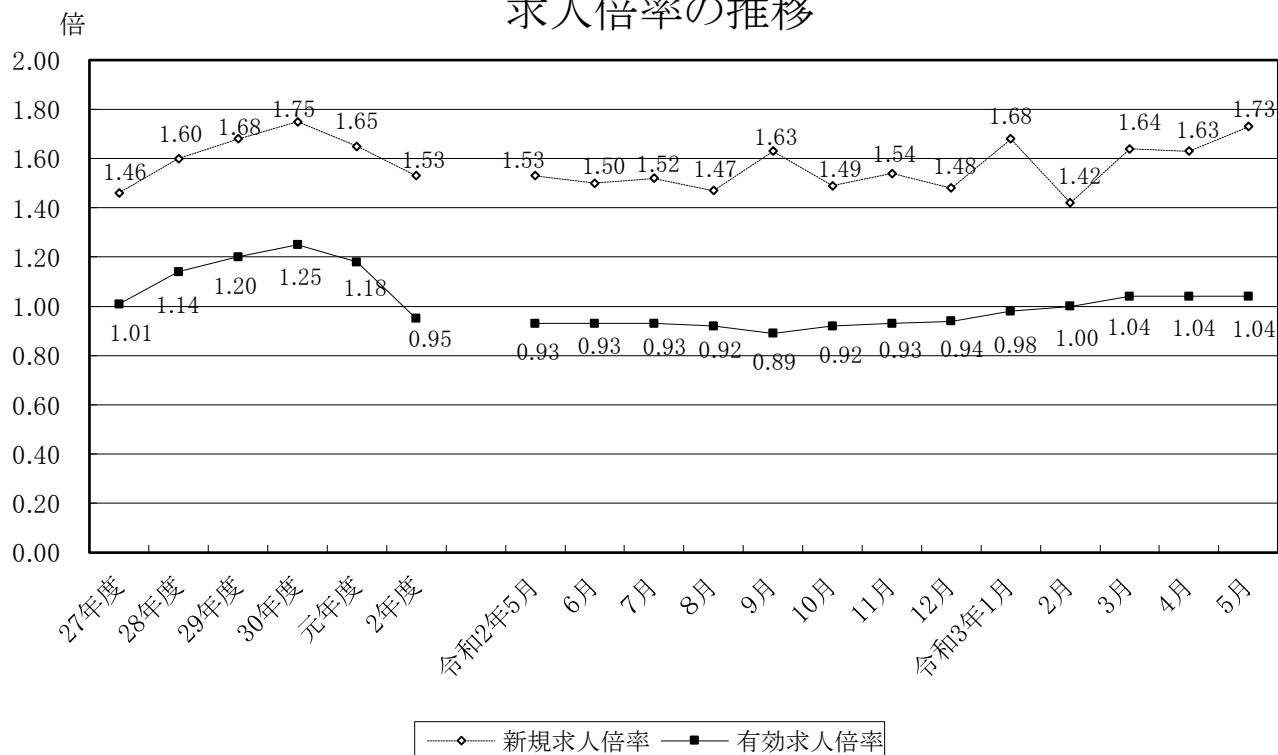
5月の有効求人倍率(季節調整値)は前月と同水準となる1.04倍となり、4か月連続で1.0倍台となった。

有効求人数(季節調整値)は前月比で0.3%増となり、有効求職者数(季節調整値)は0.1%増となった。

新規求人数(原数値)は前年同月と比較すると9.7%増となり、前年同月比3か月連続で増加した。

新規求職者数(原数値)は、前年同月と比較すると1.2%増となり、前年同月比3か月連続で増加した。

求人倍率の推移



※ 新規学卒を除き、パートタイムを含む。
月別の数値は季節調整値。また、季節調整法はセンサス局法Ⅱ (X-12-ARIMA) による。
なお、令和2年12月以前の数値は新季節指数により改訂されている。

1. 求人・求職の動き

今月の新規求人数は7,558人で、前年同月を671人(9.7%)上回り、前年同月比3か月連続で増加した。

これを雇用形態別にみると、フルタイム求人は10.2%増加し、パート求人は9.0%増加した。

月間有効求人数は23,762人で、前年同月を3,784人(18.9%)上回り、前年同月比2か月連続で増加した。

これを雇用形態別にみるとフルタイム求人は19.2%増と3か月連続で増加し、パート求人は18.5%増と2か月連続で増加となった。

新規求職者数は5,067人で、前年同月より58人(1.2%)上回り、前年同月比3か月連続で増加した。

これを雇用形態別にみると、フルタイム求職者は12人(0.4%)増加し、パート求職者は46人(2.3%)増加した。

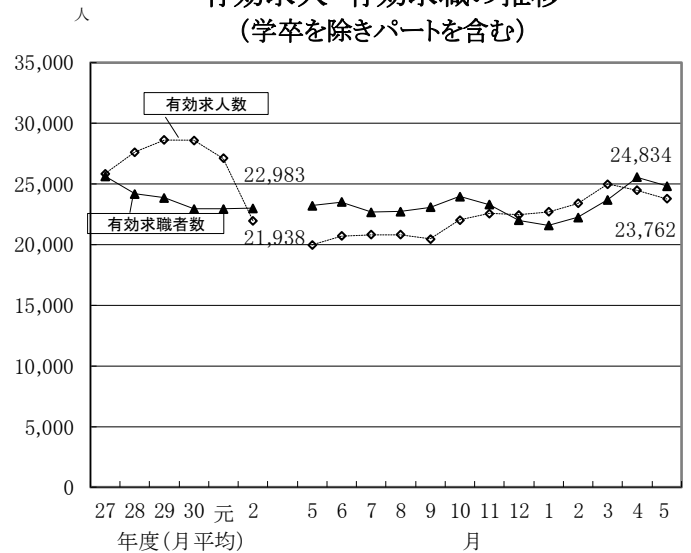
月間有効求職者数は24,834人で、前年同月より1,618人(7.0%)増加し、3か月連続で増加した。

これを雇用形態別にみると、フルタイム求職者は429人(3.1%)増加し、パート求職者は1,189人(12.9%)増加した。

求人の動き

| 項目 | 3年 5月 | 2年 5月 | 前年同月比 | |
|---------|----------|----------|--------|--------|
| | | | 増減数(人) | 増減率(%) |
| 新規求人数 | 7,558 | 6,887 | 671 | 9.7 |
| フルタイム | 4,763 | 4,322 | 441 | 10.2 |
| うち常用 | 4,448 | 4,062 | 386 | 9.5 |
| うち臨時・季節 | 315 | 260 | 55 | 21.2 |
| パートタイム | 2,795 | 2,565 | 230 | 9.0 |
| 月間有効求人数 | 23,762 | 19,978 | 3,784 | 18.9 |
| フルタイム | 15,025 | 12,606 | 2,419 | 19.2 |
| パートタイム | 8,737 | 7,372 | 1,365 | 18.5 |

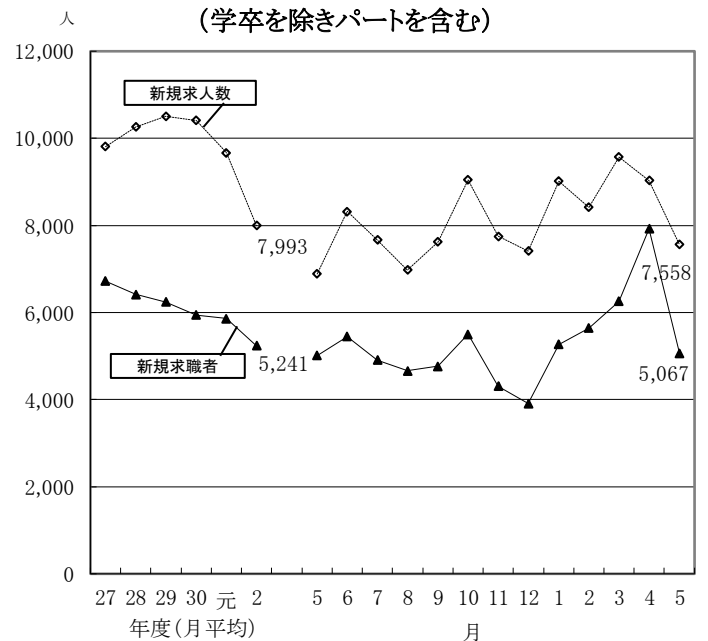
有効求人・有効求職の推移
(学卒を除きパートを含む)



求職の動き

| 項目 | 3年 5月 | 2年 5月 | 前年同月比 | |
|----------|----------|----------|--------|--------|
| | | | 増減数(人) | 増減率(%) |
| 新規求職者数 | 5,067 | 5,009 | 58 | 1.2 |
| フルタイム | 計 3,055 | 3,043 | 12 | 0.4 |
| 男 | 1,541 | 1,553 | ▲ 12 | ▲ 0.8 |
| 女 | 1,514 | 1,488 | 26 | 1.7 |
| うち常用 | 計 3,045 | 3,024 | 21 | 0.7 |
| 男 | 1,533 | 1,538 | ▲ 5 | ▲ 0.3 |
| 女 | 1,512 | 1,484 | 28 | 1.9 |
| うち臨時・季節 | 計 10 | 19 | ▲ 9 | ▲ 47.4 |
| 男 | 8 | 15 | ▲ 7 | ▲ 46.7 |
| 女 | 2 | 4 | ▲ 2 | ▲ 50.0 |
| うち中高年齢者 | 計 1,359 | 1,342 | 17 | 1.3 |
| 男 | 767 | 792 | ▲ 25 | ▲ 3.2 |
| 女 | 592 | 550 | 42 | 7.6 |
| パートタイム | 2,012 | 1,966 | 46 | 2.3 |
| 月間有効求職者数 | 24,834 | 23,216 | 1,618 | 7.0 |
| フルタイム | 計 14,414 | 13,985 | 429 | 3.1 |
| 男 | 7,838 | 7,436 | 402 | 5.4 |
| 女 | 6,569 | 6,537 | 32 | 0.5 |
| パートタイム | 10,420 | 9,231 | 1,189 | 12.9 |

新規求人・新規求職の推移
(学卒を除きパートを含む)



2. 産業別新規求人動き

| 項目 | 2年 | | | | | 3年 | | | | | 前年同月比 | | | | |
|------------|-------|-------|-------|-------|-------|-------|-------|-------|-------|-------|-------|-------|-------|--------|--------|
| | 5月 | 6月 | 7月 | 8月 | 9月 | 10月 | 11月 | 12月 | 1月 | 2月 | 3月 | 4月 | 5月 | 増減数(人) | 増減率(%) |
| A・B 農林漁業 | 80 | 119 | 41 | 85 | 122 | 101 | 111 | 60 | 79 | 105 | 142 | 109 | 123 | 43 | 53.8 |
| D 建設業 | 685 | 867 | 743 | 694 | 834 | 934 | 803 | 775 | 811 | 880 | 1,063 | 843 | 880 | 195 | 28.5 |
| E 製造業 | 543 | 609 | 694 | 602 | 712 | 860 | 462 | 572 | 787 | 540 | 686 | 771 | 601 | 58 | 10.7 |
| 消費関連 | 206 | 193 | 309 | 253 | 305 | 383 | 178 | 204 | 273 | 167 | 271 | 293 | 218 | 12 | 5.8 |
| 電子機器関連 | 8 | 71 | 44 | 12 | 25 | 54 | 16 | 28 | 72 | 32 | 22 | 49 | 18 | 10 | 125.0 |
| 機械関連 | 269 | 262 | 287 | 243 | 319 | 306 | 199 | 269 | 357 | 255 | 295 | 328 | 291 | 22 | 8.2 |
| G 情報通信業 | 133 | 177 | 104 | 197 | 133 | 104 | 181 | 147 | 145 | 151 | 141 | 135 | 114 | ▲19 | ▲14.3 |
| H 運輸業 | 316 | 309 | 409 | 293 | 259 | 496 | 411 | 241 | 422 | 354 | 346 | 503 | 350 | 34 | 10.8 |
| I 卸売・小売業 | 861 | 1,054 | 1,014 | 943 | 993 | 1,140 | 1,007 | 905 | 1,038 | 1,108 | 1,196 | 996 | 1,064 | 203 | 23.6 |
| J 金融保険業 | 50 | 46 | 47 | 52 | 53 | 38 | 28 | 69 | 71 | 38 | 52 | 66 | 63 | 13 | 26.0 |
| M 飲食店、宿泊業 | 203 | 353 | 361 | 244 | 294 | 595 | 450 | 343 | 381 | 300 | 621 | 529 | 370 | 167 | 82.3 |
| P 医療、福祉 | 2,454 | 2,794 | 2,295 | 2,386 | 2,482 | 2,747 | 2,598 | 2,545 | 2,919 | 2,765 | 2,982 | 2,900 | 2,336 | ▲118 | ▲4.8 |
| O 教育・学習支援業 | 140 | 123 | 120 | 102 | 138 | 152 | 140 | 140 | 175 | 200 | 163 | 140 | 96 | ▲44 | ▲31.4 |
| R サービス業 | 728 | 820 | 1,052 | 739 | 876 | 985 | 704 | 881 | 1,299 | 771 | 1,217 | 1,254 | 826 | 98 | 13.5 |
| 合計 | 6,887 | 8,318 | 7,668 | 6,982 | 7,619 | 9,046 | 7,748 | 7,409 | 9,014 | 8,416 | 9,574 | 9,030 | 7,558 | 671 | 9.7 |

(注) 消費関連＝食料品＋繊維＋衣服

※平成25年10月改訂の「日本標準産業分類」に基づく
区分により表章したもの。

電子機器関連＝情報通信機械＋電子部品・デバイス

機械関連＝金属製品＋一般機械＋電気機械＋輸送機械

主要産業における前年同月比の推移（新規学卒を除く）

(%)

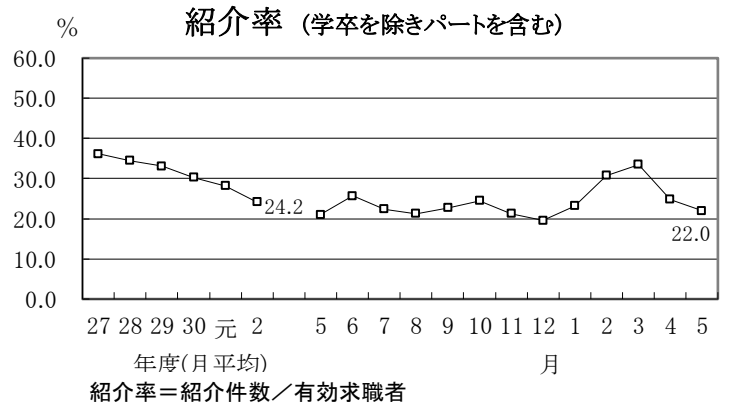
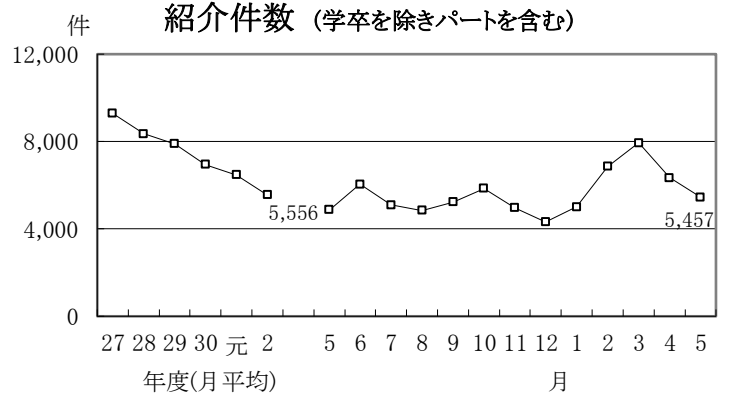
| 項目 | 2年 | | | | | 3年 | | | | | | | | |
|--------|-----------|-------|-------|-------|-------|-------|-------|-------|-------|-------|-------|------|------|-------|
| | 5月 | 6月 | 7月 | 8月 | 9月 | 10月 | 11月 | 12月 | 1月 | 2月 | 3月 | 4月 | 5月 | |
| パートを含む | D 建設業 | ▲3.2 | 1.5 | ▲13.9 | 5.2 | ▲1.9 | 16.0 | 18.4 | 15.8 | 34.5 | 40.4 | 35.9 | 17.9 | 28.5 |
| | E 製造業 | ▲46.2 | ▲17.7 | ▲24.6 | ▲33.4 | ▲13.8 | ▲20.5 | ▲53.5 | ▲10.9 | ▲14.7 | ▲28.8 | 4.4 | 10.9 | 10.7 |
| | H 運輸業 | ▲46.3 | ▲24.3 | ▲31.6 | ▲37.7 | ▲36.8 | ▲22.9 | 7.6 | ▲25.2 | ▲23.8 | ▲3.8 | 3.0 | 14.3 | 10.8 |
| | I 卸売・小売業 | ▲37.7 | ▲30.6 | ▲22.4 | ▲22.8 | ▲34.5 | ▲11.0 | ▲15.2 | ▲18.8 | ▲0.2 | 10.1 | ▲1.5 | 13.6 | 23.6 |
| | M 飲食店、宿泊業 | ▲76.1 | ▲57.2 | ▲59.7 | ▲67.0 | ▲60.7 | ▲22.6 | ▲38.4 | ▲31.1 | ▲34.5 | ▲58.6 | 39.6 | 99.6 | 82.3 |
| | P 医療、福祉 | ▲16.1 | ▲7.5 | ▲28.0 | ▲13.1 | ▲10.9 | ▲14.5 | ▲7.4 | ▲8.3 | ▲3.7 | ▲12.7 | 8.4 | 24.0 | ▲4.8 |
| | R サービス業 | ▲37.3 | ▲33.5 | ▲0.4 | ▲31.2 | ▲21.8 | ▲11.4 | ▲23.9 | ▲2.8 | 49.1 | ▲10.7 | 21.3 | 46.7 | 13.5 |
| | 全数 | ▲30.6 | ▲17.4 | ▲26.3 | ▲24.0 | ▲19.7 | ▲15.1 | ▲14.3 | ▲14.5 | ▲9.2 | ▲15.2 | 12.7 | 24.9 | 9.7 |
| パートを除く | D 建設業 | ▲2.4 | 4.3 | ▲10.0 | 4.7 | ▲2.1 | 16.1 | 12.5 | 18.3 | 34.8 | 44.9 | 40.4 | 17.5 | 28.0 |
| | E 製造業 | ▲46.5 | ▲17.8 | ▲20.5 | ▲39.0 | ▲5.5 | ▲27.7 | ▲51.9 | ▲11.3 | ▲18.7 | ▲32.1 | ▲4.7 | 4.6 | 10.0 |
| | H 運輸業 | ▲32.0 | ▲18.6 | ▲35.0 | ▲29.0 | ▲32.0 | ▲27.1 | ▲12.0 | ▲22.8 | ▲22.4 | ▲10.0 | 5.5 | 15.7 | 4.0 |
| | I 卸売・小売業 | ▲32.5 | ▲15.7 | ▲18.7 | ▲20.6 | ▲36.2 | ▲6.2 | ▲15.8 | ▲0.5 | 5.5 | 10.9 | 25.7 | 0.3 | 24.8 |
| | M 飲食店、宿泊業 | ▲69.9 | ▲51.0 | ▲59.8 | ▲62.6 | ▲52.4 | ▲32.5 | ▲33.2 | ▲31.9 | ▲23.9 | ▲46.7 | 23.6 | 67.3 | 129.3 |
| | P 医療、福祉 | ▲14.9 | ▲5.1 | ▲26.9 | ▲10.2 | ▲10.9 | ▲18.3 | ▲2.0 | ▲11.9 | ▲5.2 | ▲10.6 | 5.0 | 24.0 | ▲1.9 |
| | R サービス業 | ▲36.0 | ▲32.6 | ▲2.0 | ▲28.6 | ▲28.9 | ▲8.5 | ▲19.1 | ▲12.8 | 68.6 | 8.7 | 12.3 | 88.3 | 17.5 |
| | 全数 | ▲23.7 | ▲14.2 | ▲24.5 | ▲18.3 | ▲17.2 | ▲16.3 | ▲11.5 | ▲6.1 | 2.4 | ▲4.2 | 14.8 | 25.3 | 10.2 |

3. 紹介・就職の動き 及び労働市場関連指標

紹介件数は5,457件で、前年同月を585件(12.0%)上回り、前年同月比3か月連続で増加した。
 就職件数は1,975件で、前年同月を368件(22.9%)上回り、2か月連続で増加した。
 なお、雇用保険受給者の就職件数は561件で、前年同月より89件(18.9%)増加した。

紹介・就職の動き

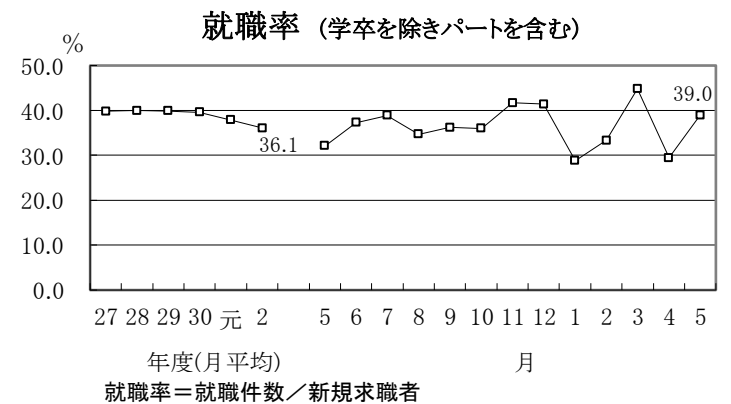
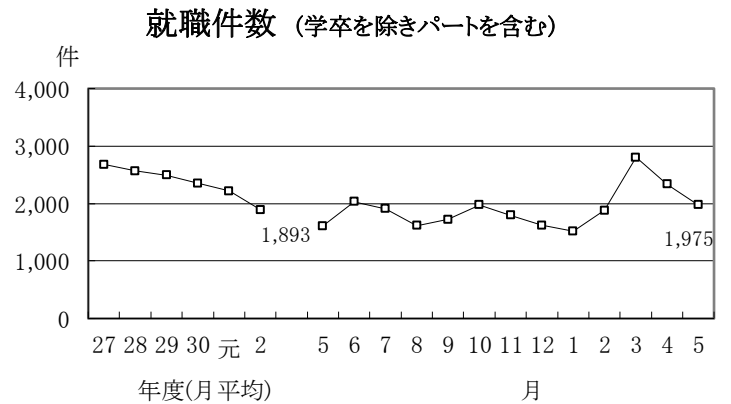
| 項目 | 3年 5月 | 2年 5月 | 前年同月比 | | |
|-------------|----------|----------|--------|--------|-------|
| | | | 増減数(人) | 増減率(%) | |
| 紹介件数 | 5,457 | 4,872 | 585 | 12.0 | |
| フルタイム | 計 | 3,192 | 3,067 | 125 | 4.1 |
| | 男 | 1,738 | 1,541 | 197 | 12.8 |
| | 女 | 1,454 | 1,526 | ▲ 72 | ▲ 4.7 |
| パートタイム | 2,265 | 1,805 | 460 | 25.5 | |
| 雇用保険受給者 | 1,273 | 1,240 | 33 | 2.7 | |
| 就職件数 | 1,975 | 1,607 | 368 | 22.9 | |
| フルタイム | 計 | 1,057 | 971 | 86 | 8.9 |
| | 男 | 492 | 443 | 49 | 11.1 |
| | 女 | 563 | 528 | 35 | 6.6 |
| うち常用 | 計 | 993 | 925 | 68 | 7.4 |
| | 男 | 465 | 427 | 38 | 8.9 |
| | 女 | 526 | 498 | 28 | 5.6 |
| うち 臨時・季節 | 計 | 64 | 46 | 18 | 39.1 |
| | 男 | 27 | 16 | 11 | 68.8 |
| | 女 | 37 | 30 | 7 | 23.3 |
| うち 中高年齢者 | 計 | 449 | 401 | 48 | 12.0 |
| | 男 | 240 | 192 | 48 | 25.0 |
| | 女 | 208 | 209 | ▲ 1 | ▲ 0.5 |
| パートタイム | 918 | 636 | 282 | 44.3 | |
| 雇用保険受給者 | 561 | 472 | 89 | 18.9 | |



労働市場関連指標

| 年 月 | 常用雇用指数 (平成27年=100) | |
|------|-----------------------|-------|
| | 全国 | 長崎県 |
| 29 年 | 104.7 | 100.8 |
| 30 年 | 105.8 | 99.0 |
| 元 年 | 107.9 | 100.2 |
| 2 年 | 109.0 | 97.0 |
| 2年 3 | 108.1 | 96.7 |
| 4 | 109.0 | 97.1 |
| 5 | 108.3 | 95.9 |
| 6 | 108.7 | 96.2 |
| 7 | 109.1 | 96.6 |
| 8 | 109.2 | 96.5 |
| 9 | 109.1 | 95.8 |
| 10 | 109.5 | 96.4 |
| 11 | 109.7 | 96.5 |
| 12 | 109.8 | 96.4 |
| 3年 1 | 109.5 | 97.9 |
| 2 | 109.3 | 97.8 |
| 3 | 108.9 | 97.2 |

資料 毎月勤労統計調査



4. 諸 比 率

| 年 度 月 安 定 所 | 完 全 失 業 率 (%) ※1 | 完 全 失 業 者 (万人) ※2 | 有 効 求 人 倍 率 (倍) | | | | 新 規 求 人 倍 率 (倍) | | | | 就 職 率 | 充 足 率 | 求 職・就 職 の 全 数 に 占 め る 中 高 年 齢 者 の 割 合 | | | 受 給 率 |
|-------------------|------------------------|----------------------------|-------------------------|-------------|-------------|-------------|-----------------|-------------|-------------|-------------|-------------|-------------|--|-------------------|-------------|------------|
| | | | 全 国 | | 長 崎 県 | | 全 国 | | 長 崎 県 | | | | 新 規 求 職 | 月 間 有 効 求 職 | 就 職 | |
| | 全 国 | 全 国 | 季 調 | 実 数 | 季 調 | 実 数 | 季 調 | 実 数 | 季 調 | 実 数 | | | | | | |
| | 季 調 | 原 数 | (学 卒 を 除 き パ ー ト を 含 む) | | | | | | | | | | | | | |
| 28年度 | 3.1 | 208 | — | 1.39 | — | 1.14 | — | 2.08 | — | 1.60 | 40.0 | 23.7 | 43.6 | 45.8 | 41.5 | 1.4 |
| 29年度 | 2.8 | 190 | — | 1.54 | — | 1.20 | — | 2.29 | — | 1.68 | 39.9 | 22.6 | 45.2 | 47.3 | 43.0 | 1.3 |
| 30年度 | 2.4 | 166 | — | 1.62 | — | 1.25 | — | 2.42 | — | 1.75 | 39.6 | 21.6 | 47.9 | 49.9 | 46.4 | 1.3 |
| 元年度 | 2.4 | 162 | — | 1.55 | — | 1.18 | — | 2.35 | — | 1.65 | 37.9 | 21.7 | 50.3 | 52.0 | 48.1 | 1.4 |
| 2年度 | 2.8 | 191 | — | 1.10 | — | 0.95 | — | 1.90 | — | 1.53 | 36.1 | 23.0 | 53.0 | 54.9 | 49.8 | 1.5 |
| 2年5月 | r 2.8 | 198 | r 1.18 | 1.10 | r 0.93 | 0.86 | r 1.91 | 1.79 | r 1.53 | 1.37 | 32.1 | 22.2 | 52.0 | 55.1 | 47.5 | 1.4 |
| 2年6月 | 2.8 | 195 | r 1.12 | 1.05 | 0.93 | 0.88 | r 1.71 | 1.74 | r 1.50 | 1.53 | 37.3 | 23.6 | 53.1 | 55.4 | 48.2 | 1.5 |
| 2年7月 | 2.9 | 197 | r 1.09 | 1.05 | 0.93 | 0.92 | r 1.70 | 1.80 | r 1.52 | 1.56 | 38.9 | 24.0 | 53.2 | 54.8 | 50.6 | 1.7 |
| 2年8月 | 3.0 | 206 | r 1.05 | 1.03 | r 0.92 | 0.92 | r 1.83 | 1.95 | r 1.47 | 1.50 | 34.7 | 22.5 | 50.7 | 54.3 | 50.6 | 1.8 |
| 2年9月 | 3.0 | 210 | r 1.04 | 1.03 | r 0.89 | 0.89 | r 1.97 | 2.06 | r 1.63 | 1.60 | 36.2 | 21.7 | 52.2 | 54.4 | 48.1 | 1.8 |
| 2年10月 | 3.1 | 215 | 1.04 | 1.06 | r 0.92 | 0.92 | r 1.84 | 1.97 | r 1.49 | 1.65 | 36.0 | 21.2 | 52.7 | 54.7 | 49.7 | 1.7 |
| 2年11月 | r 3.0 | 195 | r 1.05 | 1.09 | r 0.93 | 0.97 | r 2.04 | 2.20 | r 1.54 | 1.80 | 41.7 | 22.1 | 51.1 | 54.9 | 51.9 | 1.5 |
| 2年12月 | r 3.0 | 194 | r 1.05 | 1.13 | r 0.94 | 1.02 | r 2.11 | 2.40 | r 1.48 | 1.89 | 41.4 | 20.9 | 51.3 | 54.7 | 50.7 | 1.4 |
| 3年1月 | 2.9 | 197 | 1.10 | 1.15 | 0.98 | 1.05 | 2.03 | 2.00 | 1.68 | 1.71 | 28.8 | 16.4 | 53.0 | 54.6 | 48.3 | 1.4 |
| 3年2月 | 2.9 | 194 | 1.09 | 1.15 | 1.00 | 1.05 | 1.88 | 1.93 | 1.42 | 1.49 | 33.3 | 22.2 | 53.9 | 55.1 | 50.5 | 1.4 |
| 3年3月 | 2.6 | 188 | 1.10 | 1.12 | 1.04 | 1.05 | 1.99 | 1.82 | 1.64 | 1.53 | 44.8 | 29.3 | 53.5 | 55.3 | 51.1 | 1.4 |
| 3年4月 | 2.8 | 209 | 1.09 | 1.04 | 1.04 | 0.96 | 1.82 | 1.41 | 1.63 | 1.14 | 29.5 | 25.3 | 59.0 | 56.7 | 50.7 | 1.4 |
| 3年5月 | 3.0 | 211 | 1.09 | 1.02 | 1.04 | 0.96 | 2.09 | 1.94 | 1.73 | 1.49 | 39.0 | 25.1 | 52.4 | 56.3 | 49.6 | 1.3 |
| 前月比(差) | 0.2 | 2 | 0.00 | — | 0.00 | — | 0.27 | — | 0.10 | — | 9.5 | ▲ 0.2 | ▲ 6.6 | ▲ 0.4 | ▲ 1.1 | ▲ 0.1 |
| 前年同月比(差) | 0.2 | 13 | — | ▲ 0.08 | — | 0.10 | — | 0.15 | — | 0.12 | 6.9 | 2.9 | 0.4 | 1.2 | 2.1 | ▲ 0.1 |
| 長 崎 | — | — | — | — | — | 0.80 | — | — | — | 1.25 | 28.9 | 26.0 | 52.5 | 56.3 | 50.7 | 1.1 |
| 前年同月比(差) | — | — | — | — | — | 0.04 | — | — | — | ▲ 0.08 | 2.7 | 6.5 | 0.1 | 1.1 | 0.7 | ▲ 0.1 |
| 西 海 | — | — | — | — | — | 0.85 | — | — | — | 0.86 | 44.3 | 39.6 | 59.4 | 59.7 | 55.3 | 1.5 |
| 前年同月比(差) | — | — | — | — | — | ▲ 0.05 | — | — | — | ▲ 0.36 | 11.4 | 20.8 | ▲ 3.9 | ▲ 1.7 | 5.3 | 0.3 |
| 佐 世 保 | — | — | — | — | — | 1.19 | — | — | — | 1.97 | 42.9 | 22.4 | 50.5 | 55.6 | 50.8 | 1.4 |
| 前年同月比(差) | — | — | — | — | — | 0.10 | — | — | — | 0.38 | 10.2 | ▲ 0.6 | ▲ 0.2 | 1.9 | 3.4 | 0.1 |
| 諫 早 | — | — | — | — | — | 1.12 | — | — | — | 1.84 | 41.1 | 20.8 | 50.4 | 55.5 | 48.1 | 1.3 |
| 前年同月比(差) | — | — | — | — | — | 0.22 | — | — | — | 0.37 | 10.9 | 2.0 | ▲ 1.0 | 1.3 | 1.0 | ▲ 0.1 |
| 大 村 | — | — | — | — | — | 0.97 | — | — | — | 1.32 | 50.2 | 30.8 | 49.8 | 51.6 | 44.4 | 1.5 |
| 前年同月比(差) | — | — | — | — | — | 0.05 | — | — | — | ▲ 0.02 | 11.3 | 1.7 | 4.1 | 1.1 | 8.1 | ▲ 0.2 |
| 島 原 | — | — | — | — | — | 1.03 | — | — | — | 1.70 | 57.8 | 27.5 | 56.4 | 59.9 | 52.1 | 1.9 |
| 前年同月比(差) | — | — | — | — | — | 0.22 | — | — | — | 0.41 | 11.7 | ▲ 2.5 | 1.8 | 3.7 | 7.2 | 0.1 |
| 江 迎 | — | — | — | — | — | 0.83 | — | — | — | 1.27 | 47.8 | 24.4 | 56.6 | 59.2 | 52.9 | 1.3 |
| 前年同月比(差) | — | — | — | — | — | 0.14 | — | — | — | 0.24 | 12.0 | 9.8 | 0.1 | ▲ 2.4 | ▲ 9.6 | ▲ 0.2 |
| 五 島 | — | — | — | — | — | 1.00 | — | — | — | 1.50 | 42.0 | 26.3 | 58.6 | 63.9 | 45.6 | 1.9 |
| 前年同月比(差) | — | — | — | — | — | 0.18 | — | — | — | 0.40 | 5.0 | ▲ 3.3 | 1.8 | 1.9 | ▲ 1.1 | 0.3 |
| 対 馬 | — | — | — | — | — | 1.04 | — | — | — | 1.52 | 46.2 | 27.2 | 54.8 | 55.1 | 52.1 | 2.0 |
| 前年同月比(差) | — | — | — | — | — | 0.22 | — | — | — | ▲ 0.02 | ▲ 18.2 | ▲ 13.8 | ▲ 1.5 | ▲ 2.9 | 0.3 | ▲ 0.2 |
| 壱 岐 | — | — | — | — | — | 0.89 | — | — | — | 1.25 | 44.9 | 38.4 | 55.1 | 58.8 | 38.7 | 1.6 |
| 前年同月比(差) | — | — | — | — | — | 0.17 | — | — | — | 0.01 | 8.4 | 13.6 | 5.7 | 2.8 | 3.2 | ▲ 0.1 |

※ 1. 完全失業率の年度欄は年平均で原数値

※ 2. 完全失業者の年度欄は年平均

季調＝季節調整済値

(注) 月別の季節調整済有効求人倍率は改訂されることがある。

r = 改訂値 (令和3年1月改訂)

$$\text{有効求人倍率(倍)} = \frac{\text{有効求人}}{\text{有効求職}}$$

$$\text{充足率(％)} = \frac{\text{充足}}{\text{新規求人}} \times 100$$

$$\text{就職率(％)} = \frac{\text{就職}}{\text{新規求職}} \times 100$$

$$\text{受給率(％)} = \frac{\text{受給者実人員(基本分)}}{\text{被保険者+受給者実人員(基本分)}} \times 100$$

5. 職業紹介状況（パートを除く） その1

| 年 度 月 安 定 所 | 新規求職 | | | | | | | 月間有効求職 | | | | |
|-------------------|---------------|---------------|-----------------------|---------------|--------------|---------------|---------------|---------------|-----------------------|--------------|--------------|--------------|
| | うち男 | 中高年 | 若年者 (34歳以下 ・常用) | 求職時の状況(常用) | | (保)受給者 | うち男 | 中高年 | 若年者 (34歳以下 ・常用) | (保)受給者 | | |
| | | | | 事業主都合 | 自己都合 | | | | | | | |
| 28年度 | 50,191 | 24,976 | 18,951 | 20,244 | 6,871 | 20,636 | 12,870 | 15,593 | 8,104 | 6,205 | 6,022 | 5,759 |
| 29年度 | 48,190 | 24,044 | 18,859 | 19,057 | 6,494 | 19,943 | 12,268 | 15,084 | 7,845 | 6,200 | 5,680 | 5,655 |
| 30年度 | 44,685 | 22,360 | 18,231 | 17,140 | 5,713 | 18,764 | 11,651 | 14,194 | 7,354 | 6,083 | 5,165 | 5,399 |
| 元年度 | 43,860 | 21,730 | 18,827 | 15,994 | 6,047 | 18,450 | 11,453 | 14,130 | 7,326 | 6,321 | 4,969 | 5,466 |
| 2年度 | 38,642 | 19,842 | 17,512 | 13,544 | 6,079 | 16,187 | 10,122 | 13,885 | 7,438 | 6,542 | 4,633 | 6,017 |
| 2年5月 | 3,043 | 1,553 | 1,342 | 1,109 | 578 | 1,353 | 973 | 13,985 | 7,436 | 6,555 | 4,689 | 5,556 |
| 2年6月 | 3,276 | 1,773 | 1,525 | 1,145 | 596 | 1,331 | 898 | 13,956 | 7,581 | 6,617 | 4,664 | 6,225 |
| 2年7月 | 3,085 | 1,634 | 1,394 | 1,079 | 600 | 1,302 | 879 | 13,714 | 7,468 | 6,450 | 4,639 | 6,404 |
| 2年8月 | 2,950 | 1,511 | 1,231 | 1,112 | 531 | 1,260 | 817 | 13,778 | 7,461 | 6,364 | 4,732 | 6,643 |
| 2年9月 | 2,922 | 1,500 | 1,306 | 1,017 | 453 | 1,285 | 751 | 13,974 | 7,493 | 6,494 | 4,700 | 6,839 |
| 2年10月 | 3,296 | 1,725 | 1,492 | 1,172 | 494 | 1,438 | 886 | 14,396 | 7,731 | 6,745 | 4,835 | 6,801 |
| 2年11月 | 2,620 | 1,366 | 1,144 | 895 | 362 | 1,101 | 673 | 13,897 | 7,489 | 6,531 | 4,583 | 6,447 |
| 2年12月 | 2,504 | 1,284 | 1,124 | 893 | 331 | 982 | 566 | 13,174 | 7,113 | 6,212 | 4,361 | 5,944 |
| 3年1月 | 3,330 | 1,657 | 1,523 | 1,166 | 413 | 1,409 | 821 | 13,194 | 7,056 | 6,237 | 4,348 | 5,660 |
| 3年2月 | 3,551 | 1,745 | 1,676 | 1,196 | 374 | 1,326 | 674 | 13,640 | 7,181 | 6,554 | 4,493 | 5,238 |
| 3年3月 | 3,811 | 1,916 | 1,725 | 1,326 | 428 | 1,476 | 848 | 14,465 | 7,639 | 6,967 | 4,722 | 5,264 |
| 3年4月 | 4,333 | 2,290 | 2,107 | 1,448 | 879 | 1,897 | 1,258 | 15,008 | 8,135 | 7,270 | 4,908 | 5,485 |
| 3年5月 | 3,055 | 1,541 | 1,359 | 1,125 | 479 | 1,366 | 898 | 14,414 | 7,838 | 6,875 | 4,902 | 5,513 |
| 前月比(差) | ▲ 29.5 | ▲ 32.7 | ▲ 35.5 | ▲ 22.3 | ▲ 45.5 | ▲ 28.0 | ▲ 28.6 | ▲ 4.0 | ▲ 3.7 | ▲ 5.4 | ▲ 0.1 | 0.5 |
| 前年同月比(差) | 0.4 | ▲ 0.8 | 1.3 | 1.4 | ▲ 17.1 | 1.0 | ▲ 7.7 | 3.1 | 5.4 | 4.9 | 4.5 | ▲ 0.8 |
| 長 崎 | 1,275 | 597 | 562 | 462 | 244 | 512 | 411 | 6,180 | 3,154 | 2,921 | 2,118 | 2,463 |
| 前年同月比(差) | 2.5 | ▲ 0.2 | 3.3 | 4.1 | 1.2 | ▲ 4.3 | ▲ 0.7 | 6.8 | 6.9 | 10.2 | 8.7 | 5.9 |
| 西 海 | 62 | 28 | 33 | 15 | 15 | 30 | 23 | 231 | 131 | 121 | 71 | 102 |
| 前年同月比(差) | 34.8 | ▲ 12.5 | 26.9 | 7.1 | 50.0 | 50.0 | 53.3 | 3.6 | ▲ 1.5 | 5.2 | ▲ 2.7 | 15.9 |
| 佐 世 保 | 542 | 274 | 239 | 207 | 50 | 268 | 111 | 2,607 | 1,453 | 1,235 | 914 | 876 |
| 前年同月比(差) | 0.4 | 2.2 | ▲ 1.6 | 15.6 | ▲ 55.4 | 9.8 | ▲ 36.2 | 3.1 | 10.2 | 7.5 | 2.9 | ▲ 8.6 |
| 諫 早 | 381 | 211 | 160 | 159 | 53 | 192 | 137 | 1,855 | 1,032 | 848 | 663 | 695 |
| 前年同月比(差) | ▲ 10.4 | ▲ 3.7 | ▲ 14.4 | ▲ 1.2 | ▲ 22.1 | ▲ 1.0 | 4.6 | ▲ 2.0 | ▲ 0.4 | ▲ 5.1 | 5.7 | ▲ 2.4 |
| 大 村 | 293 | 151 | 128 | 119 | 37 | 125 | 73 | 1,256 | 671 | 548 | 484 | 454 |
| 前年同月比(差) | 7.7 | 9.4 | 25.5 | ▲ 6.3 | ▲ 21.3 | 5.9 | 2.8 | 1.5 | 5.7 | 4.6 | 1.0 | ▲ 9.7 |
| 島 原 | 165 | 82 | 74 | 59 | 23 | 82 | 53 | 755 | 414 | 377 | 239 | 313 |
| 前年同月比(差) | ▲ 4.6 | 2.5 | ▲ 7.5 | ▲ 3.3 | 0.0 | ▲ 8.9 | ▲ 7.0 | ▲ 4.6 | ▲ 4.2 | ▲ 2.8 | ▲ 6.3 | ▲ 15.4 |
| 江 迎 | 138 | 79 | 60 | 47 | 20 | 63 | 33 | 599 | 365 | 293 | 197 | 221 |
| 前年同月比(差) | ▲ 6.8 | ▲ 12.2 | ▲ 7.7 | ▲ 23.0 | ▲ 4.8 | ▲ 8.7 | ▲ 15.4 | ▲ 2.1 | 7.4 | ▲ 7.3 | 6.5 | ▲ 5.6 |
| 五 島 | 97 | 64 | 53 | 26 | 19 | 48 | 29 | 458 | 317 | 283 | 94 | 199 |
| 前年同月比(差) | 5.4 | 12.3 | 6.0 | 4.0 | ▲ 5.0 | 9.1 | ▲ 19.4 | 4.6 | 11.2 | 9.7 | ▲ 8.7 | 14.4 |
| 対 馬 | 59 | 30 | 30 | 17 | 11 | 24 | 12 | 261 | 155 | 140 | 67 | 97 |
| 前年同月比(差) | 7.3 | ▲ 31.8 | 3.4 | 0.0 | ▲ 45.0 | 9.1 | ▲ 33.3 | ▲ 8.7 | ▲ 11.9 | ▲ 15.2 | 3.1 | ▲ 6.7 |
| 壱 岐 | 43 | 25 | 20 | 14 | 7 | 22 | 16 | 212 | 146 | 109 | 55 | 93 |
| 前年同月比(差) | ▲ 10.4 | ▲ 7.4 | 25.0 | ▲ 30.0 | ▲ 56.3 | 29.4 | ▲ 11.1 | 10.4 | 12.3 | 14.7 | ▲ 16.7 | 6.9 |

5. 職業紹介状況（パートを除く） その2

| 年 度 月 安 定 所 | 新規求人 | 月間有 効求人 | 紹 介 | | 就 職 | | | | | | 充 足 |
|-------------------|--------|------------|--------|--------|--------|--------|-----------------------|--------|---------|--------|--------|
| | | | (保)受給者 | | うち男 | 中高年 | 若年者 (34歳以下・ 常用) | 他県へ | (保)受給者 | | |
| 28年度 | 71,988 | 16,228 | 65,318 | 15,598 | 18,180 | 8,928 | 6,330 | 7,117 | 2,038 | 5,215 | 17,234 |
| 29年度 | 73,368 | 16,826 | 61,472 | 15,277 | 17,608 | 8,618 | 6,408 | 6,776 | 1,813 | 5,435 | 16,786 |
| 30年度 | 73,130 | 16,898 | 53,268 | 13,336 | 16,309 | 7,828 | 6,363 | 6,009 | 1,675 | 4,988 | 15,590 |
| 元年度 | 68,008 | 16,145 | 48,280 | 12,340 | 15,077 | 7,225 | 6,181 | 5,202 | 1,656 | 4,846 | 14,233 |
| 2年度 | 59,295 | 13,774 | 40,999 | 11,545 | 12,844 | 6,217 | 5,455 | 4,380 | 1,190 | 4,382 | 12,397 |
| 2年5月 | 4,322 | 12,606 | 3,067 | 920 | 971 | 443 | 401 | 334 | 96 | 344 | 917 |
| 2年6月 | 4,917 | 12,897 | 3,582 | 1,079 | 1,115 | 514 | 452 | 389 | 93 | 439 | 1,070 |
| 2年7月 | 4,779 | 13,055 | 3,227 | 920 | 1,051 | 527 | 438 | 359 | 94 | 362 | 1,000 |
| 2年8月 | 4,481 | 13,171 | 3,148 | 1,032 | 951 | 483 | 419 | 337 | 76 | 381 | 921 |
| 2年9月 | 4,764 | 12,992 | 3,311 | 1,063 | 1,000 | 501 | 421 | 343 | 105 | 383 | 943 |
| 2年10月 | 5,421 | 13,812 | 3,600 | 1,144 | 1,148 | 562 | 521 | 387 | 105 | 421 | 1,098 |
| 2年11月 | 4,814 | 14,124 | 3,060 | 981 | 1,006 | 471 | 467 | 297 | 103 | 403 | 956 |
| 2年12月 | 4,765 | 14,157 | 2,845 | 840 | 947 | 478 | 414 | 295 | 94 | 332 | 908 |
| 3年1月 | 5,639 | 14,473 | 3,249 | 848 | 934 | 474 | 380 | 325 | 76 | 329 | 915 |
| 3年2月 | 5,138 | 14,818 | 3,841 | 855 | 1,059 | 496 | 441 | 372 | 96 | 316 | 1,054 |
| 3年3月 | 5,737 | 15,539 | 4,479 | 1,087 | 1,433 | 672 | 590 | 499 | 126 | 379 | 1,448 |
| 3年4月 | 5,663 | 15,447 | 3,730 | 876 | 1,301 | 654 | 576 | 420 | 96 | 373 | 1,280 |
| 3年5月 | 4,763 | 15,025 | 3,192 | 864 | 1,057 | 492 | 449 | 389 | 114 | 373 | 1,004 |
| 前月比(差) | ▲ 15.9 | ▲ 2.7 | ▲ 14.4 | ▲ 1.4 | ▲ 18.8 | ▲ 24.8 | ▲ 22.0 | ▲ 7.4 | 18.8 | 0.0 | ▲ 21.6 |
| 前年同月比(差) | 10.2 | 19.2 | 4.1 | ▲ 6.1 | 8.9 | 11.1 | 12.0 | 16.5 | 18.8 | 8.4 | 9.5 |
| 長 崎 | 1,607 | 5,206 | 1,251 | 359 | 322 | 159 | 144 | 115 | 30 | 104 | 348 |
| 前年同月比(差) | ▲ 2.0 | 17.0 | 2.1 | ▲ 3.0 | 1.6 | 13.6 | 8.3 | 2.7 | 11.1 | ▲ 5.5 | 11.5 |
| 西 海 | 58 | 235 | 49 | 17 | 31 | 14 | 15 | 7 | 1 | 9 | 22 |
| 前年同月比(差) | ▲ 13.4 | 0.4 | 32.4 | 112.5 | 106.7 | 100.0 | 150.0 | 0.0 | 0.0 | 50.0 | 144.4 |
| 佐 世 保 | 1,118 | 3,490 | 627 | 155 | 212 | 100 | 88 | 78 | 31 | 75 | 201 |
| 前年同月比(差) | 18.4 | 16.6 | 2.1 | ▲ 11.9 | 17.8 | 37.0 | 15.8 | 39.3 | 72.2 | 11.9 | 8.1 |
| 諫 早 | 755 | 2,442 | 479 | 120 | 140 | 64 | 59 | 48 | 15 | 58 | 134 |
| 前年同月比(差) | 16.3 | 32.6 | 10.6 | ▲ 2.4 | 6.1 | ▲ 1.5 | 22.9 | ▲ 5.9 | ▲ 6.3 | 11.5 | 13.6 |
| 大 村 | 412 | 1,243 | 333 | 84 | 124 | 51 | 53 | 51 | 14 | 48 | 118 |
| 前年同月比(差) | 16.4 | 9.2 | ▲ 1.5 | ▲ 30.0 | 14.8 | ▲ 5.6 | 35.9 | 41.7 | 0.0 | 20.0 | 5.4 |
| 島 原 | 305 | 838 | 192 | 58 | 99 | 48 | 40 | 40 | 6 | 39 | 76 |
| 前年同月比(差) | 28.7 | 24.0 | 5.5 | 1.8 | 10.0 | 23.1 | 5.3 | 17.6 | 50.0 | 39.3 | 0.0 |
| 江 迎 | 215 | 601 | 126 | 34 | 60 | 27 | 25 | 23 | 13 | 18 | 38 |
| 前年同月比(差) | 22.9 | 15.1 | 5.0 | 3.0 | 33.3 | 42.1 | 13.6 | 109.1 | 44.4 | 28.6 | 58.3 |
| 五 島 | 154 | 473 | 55 | 21 | 35 | 13 | 12 | 16 | 3 | 9 | 32 |
| 前年同月比(差) | 45.3 | 31.0 | 27.9 | 61.5 | ▲ 5.4 | ▲ 31.6 | ▲ 29.4 | 60.0 | ▲ 25.0 | ▲ 25.0 | ▲ 8.6 |
| 対 馬 | 93 | 325 | 45 | 9 | 20 | 9 | 9 | 5 | 0 | 8 | 21 |
| 前年同月比(差) | 3.3 | 30.5 | 4.7 | ▲ 25.0 | ▲ 33.3 | ▲ 52.6 | ▲ 47.1 | ▲ 28.6 | ▲ 100.0 | ▲ 20.0 | ▲ 30.0 |
| 壱 岐 | 46 | 172 | 35 | 7 | 14 | 7 | 4 | 6 | 1 | 5 | 14 |
| 前年同月比(差) | ▲ 24.6 | 20.3 | 9.4 | ▲ 12.5 | ▲ 17.6 | ▲ 12.5 | ▲ 20.0 | ▲ 40.0 | ▲ 50.0 | 0.0 | ▲ 6.7 |

6. 職業紹介状況（パートタイム）

| 年 度 月 安 定 所 | 新規求職 | | 月間有効求職 | | 新規求人 | 月間有 効求人 | 紹 介 | | 就 職 | | 充 足 |
|-------------------|---------------|--------------|---------------|--------------|---------------|--------------|---------------|--------------|--------------|--------------|--------------|
| | | (保)受給者 | | (保)受給者 | | | | (保)受給者 | | (保)受給者 | |
| 28年度 | 26,808 | 6,436 | 8,580 | 3,305 | 51,148 | 11,408 | 34,829 | 5,472 | 12,650 | 2,173 | 11,893 |
| 29年度 | 26,735 | 6,315 | 8,771 | 3,373 | 52,698 | 11,791 | 33,189 | 5,540 | 12,312 | 2,311 | 11,674 |
| 30年度 | 26,570 | 6,216 | 8,754 | 3,314 | 51,864 | 11,701 | 30,097 | 4,869 | 11,928 | 2,145 | 11,347 |
| 元年度 | 26,451 | 5,945 | 8,814 | 3,245 | 48,020 | 10,965 | 29,430 | 4,726 | 11,571 | 2,186 | 10,984 |
| 2年度 | 24,248 | 5,365 | 9,098 | 3,717 | 36,615 | 8,164 | 25,673 | 4,654 | 9,872 | 2,053 | 9,631 |
| 2年5月 | 1,966 | 547 | 9,231 | 3,266 | 2,565 | 7,372 | 1,805 | 320 | 636 | 128 | 611 |
| 2年6月 | 2,173 | 493 | 9,550 | 3,754 | 3,401 | 7,821 | 2,455 | 455 | 916 | 208 | 894 |
| 2年7月 | 1,821 | 399 | 8,965 | 3,818 | 2,889 | 7,761 | 1,864 | 367 | 859 | 186 | 841 |
| 2年8月 | 1,710 | 397 | 8,948 | 4,086 | 2,501 | 7,651 | 1,700 | 341 | 665 | 158 | 653 |
| 2年9月 | 1,842 | 371 | 9,089 | 4,202 | 2,855 | 7,475 | 1,922 | 398 | 725 | 178 | 709 |
| 2年10月 | 2,202 | 494 | 9,556 | 4,200 | 3,625 | 8,224 | 2,257 | 436 | 830 | 213 | 817 |
| 2年11月 | 1,689 | 365 | 9,399 | 4,071 | 2,934 | 8,428 | 1,897 | 399 | 790 | 182 | 757 |
| 2年12月 | 1,407 | 350 | 8,822 | 3,860 | 2,644 | 8,301 | 1,471 | 345 | 673 | 163 | 639 |
| 3年1月 | 1,933 | 408 | 8,387 | 3,636 | 3,375 | 8,237 | 1,760 | 320 | 584 | 132 | 562 |
| 3年2月 | 2,096 | 381 | 8,603 | 3,363 | 3,278 | 8,591 | 3,011 | 500 | 822 | 150 | 814 |
| 3年3月 | 2,443 | 425 | 9,234 | 3,272 | 3,837 | 9,451 | 3,464 | 505 | 1,371 | 221 | 1,357 |
| 3年4月 | 3,588 | 804 | 10,556 | 3,431 | 3,367 | 9,019 | 2,614 | 385 | 1,036 | 177 | 1,006 |
| 3年5月 | 2,012 | 498 | 10,420 | 3,449 | 2,795 | 8,737 | 2,265 | 409 | 918 | 188 | 896 |
| 前月比(差) | ▲ 43.9 | ▲ 38.1 | ▲ 1.3 | 0.5 | ▲ 17.0 | ▲ 3.1 | ▲ 13.4 | 6.2 | ▲ 11.4 | 6.2 | ▲ 10.9 |
| 前年同月比(差) | 2.3 | ▲ 9.0 | 12.9 | 5.6 | 9.0 | 18.5 | 25.5 | 27.8 | 44.3 | 46.9 | 46.6 |
| 長 崎 | 749 | 212 | 3,998 | 1,375 | 920 | 2,893 | 805 | 135 | 262 | 49 | 308 |
| 前年同月比(差) | 3.3 | ▲ 9.4 | 15.4 | 5.7 | ▲ 6.6 | 12.0 | 9.7 | ▲ 0.7 | 31.7 | ▲ 2.0 | 54.0 |
| 西 海 | 44 | 14 | 186 | 83 | 33 | 119 | 46 | 14 | 16 | 4 | 14 |
| 前年同月比(差) | 33.3 | 55.6 | 12.0 | 43.1 | 13.8 | 0.8 | 109.1 | 366.7 | 45.5 | - | 55.6 |
| 佐 世 保 | 382 | 82 | 2,025 | 570 | 699 | 2,045 | 539 | 83 | 184 | 32 | 206 |
| 前年同月比(差) | ▲ 3.8 | 12.3 | 14.3 | 5.8 | 27.8 | 19.1 | 46.1 | 25.8 | 46.0 | 33.3 | 31.2 |
| 諫 早 | 246 | 65 | 1,422 | 509 | 401 | 1,238 | 304 | 61 | 118 | 36 | 107 |
| 前年同月比(差) | ▲ 3.9 | ▲ 20.7 | 12.9 | 15.7 | 14.6 | 25.7 | 32.8 | 79.4 | 59.5 | 227.3 | 52.9 |
| 大 村 | 227 | 43 | 1,002 | 297 | 272 | 939 | 245 | 52 | 137 | 34 | 93 |
| 前年同月比(差) | 15.8 | ▲ 14.0 | 12.0 | ▲ 16.6 | 0.4 | 14.1 | 18.9 | 100.0 | 85.1 | 183.3 | 32.9 |
| 島 原 | 117 | 24 | 593 | 235 | 175 | 549 | 109 | 25 | 64 | 13 | 56 |
| 前年同月比(差) | ▲ 4.1 | ▲ 35.1 | 10.2 | 13.5 | 22.4 | 35.2 | 23.9 | 38.9 | 39.1 | 44.4 | 47.4 |
| 江 迎 | 111 | 30 | 478 | 162 | 101 | 293 | 104 | 18 | 59 | 7 | 39 |
| 前年同月比(差) | 13.3 | 57.9 | 7.7 | 11.0 | 27.8 | 45.0 | 67.7 | 50.0 | 37.2 | ▲ 22.2 | 200.0 |
| 五 島 | 65 | 14 | 368 | 112 | 89 | 355 | 48 | 5 | 33 | 2 | 32 |
| 前年同月比(差) | ▲ 7.1 | ▲ 46.2 | 4.0 | 0.0 | 21.9 | 21.6 | 4.3 | ▲ 64.3 | 43.5 | ▲ 60.0 | 77.8 |
| 対 馬 | 45 | 10 | 218 | 70 | 65 | 172 | 35 | 9 | 28 | 8 | 22 |
| 前年同月比(差) | 40.6 | 150.0 | 1.9 | 9.4 | 47.7 | 5.5 | 16.7 | 50.0 | 7.7 | 33.3 | ▲ 12.0 |
| 壱 岐 | 26 | 4 | 130 | 36 | 40 | 134 | 30 | 7 | 17 | 3 | 19 |
| 前年同月比(差) | ▲ 29.7 | ▲ 69.2 | 4.8 | ▲ 16.3 | ▲ 9.1 | 61.4 | 57.9 | 40.0 | 21.4 | 50.0 | 72.7 |

※ 1. 月間有効求職・月間有効求人各年度の欄は、月平均である。

7. 雇用保険適用状況

| 年度 月 安定所 産業別 | 一般 + 高年齢 + 特例 + 短時間労働 | | | | | | | | 増減差 (取得-喪失) | 離職票交付 |
|-----------------------|-----------------------|----------------|--------------|------------|---------------|---------------|--------------|--------------|----------------|-------|
| | 適用事業所 | 被保険者 | 新規加入 | 廃止脱退 | 資格取得 | 資格喪失 | うち事業主 都合 | | | |
| 27年度 | 24,493 | 355,108 | 1,011 | 881 | 67,416 | 61,904 | 3,889 | 5,512 | 44,353 | |
| 28年度 | 24,698 | 363,034 | 1,122 | 917 | 70,030 | 62,506 | 4,198 | 7,524 | 45,269 | |
| 29年度 | 25,010 | 367,251 | 1,153 | 841 | 68,039 | 63,601 | 3,833 | 4,438 | 46,347 | |
| 30年度 | 25,111 | 367,508 | 965 | 855 | 65,383 | 64,475 | 3,980 | 908 | 46,643 | |
| 元年度 | 24,988 | 367,395 | 953 | 1,079 | 64,710 | 64,011 | 4,511 | 699 | 46,693 | |
| 2年度 | 25,156 | 366,554 | 1,092 | 927 | 60,670 | 60,551 | 4,842 | 119 | 43,760 | |
| 2年5月 | 25,045 | 367,963 | 114 | 81 | 8,347 | 4,783 | 470 | 3,564 | 3,498 | |
| 2年6月 | 25,091 | 368,646 | 107 | 64 | 5,271 | 4,290 | 428 | 981 | 3,088 | |
| 2年7月 | 25,093 | 368,821 | 94 | 91 | 4,756 | 4,463 | 415 | 293 | 3,378 | |
| 2年8月 | 25,115 | 368,643 | 89 | 67 | 4,092 | 4,157 | 414 | ▲ 65 | 3,099 | |
| 2年9月 | 25,063 | 368,382 | 100 | 152 | 3,913 | 4,162 | 297 | ▲ 249 | 2,971 | |
| 2年10月 | 25,107 | 367,573 | 92 | 49 | 4,445 | 5,205 | 288 | ▲ 760 | 3,382 | |
| 2年11月 | 25,099 | 367,753 | 73 | 78 | 3,759 | 3,657 | 237 | 102 | 2,427 | |
| 2年12月 | 25,093 | 367,994 | 48 | 53 | 3,610 | 3,354 | 235 | 256 | 2,461 | |
| 3年1月 | 25,113 | 366,457 | 67 | 47 | 3,661 | 5,156 | 311 | ▲ 1,495 | 3,843 | |
| 3年2月 | 25,145 | 366,515 | 90 | 61 | 4,001 | 3,951 | 237 | 50 | 2,839 | |
| 3年3月 | 25,156 | 366,554 | 63 | 53 | 4,605 | 4,464 | 228 | 141 | 3,255 | |
| 3年4月 | 25,084 | 363,558 | 120 | 192 | 8,899 | 11,798 | 785 | ▲ 2,899 | 8,830 | |
| 3年5月 | 25,111 | 366,814 | 94 | 66 | 8,396 | 4,793 | 432 | 3,603 | 3,221 | |
| 前月比(差) | 0.1 | 0.9 | ▲ 21.7 | ▲ 65.6 | ▲ 5.7 | ▲ 59.4 | ▲ 45.0 | 6,502 | ▲ 63.5 | |
| 前年同月比(差) | 0.3 | ▲ 0.3 | ▲ 17.5 | ▲ 18.5 | 0.6 | 0.2 | ▲ 8.1 | 39 | ▲ 7.9 | |
| 長崎 | 8,924 | 152,290 | 32 | 14 | 3,658 | 2,048 | 273 | 1,610 | 1,313 | |
| 西海 | 469 | 7,230 | 2 | 1 | 161 | 76 | 17 | 85 | 59 | |
| 佐世保 | 4,922 | 71,722 | 19 | 9 | 1,444 | 894 | 51 | 550 | 670 | |
| 諫早 | 3,277 | 49,412 | 14 | 12 | 1,023 | 629 | 23 | 394 | 431 | |
| 大村 | 2,139 | 30,574 | 7 | 7 | 844 | 369 | 20 | 475 | 254 | |
| 島原 | 1,754 | 19,947 | 8 | 7 | 464 | 263 | 3 | 201 | 185 | |
| 江迎 | 1,168 | 14,212 | 3 | 5 | 254 | 195 | 5 | 59 | 111 | |
| 五島 | 1,109 | 10,556 | 3 | 7 | 261 | 213 | 26 | 48 | 118 | |
| 対馬 | 739 | 5,650 | 1 | 4 | 199 | 58 | 10 | 141 | 44 | |
| 壱岐 | 610 | 5,221 | 5 | 0 | 88 | 48 | 4 | 40 | 36 | |
| AB 農林業、漁業 | 687 | 5,767 | 10 | 2 | 182 | 71 | 2 | 111 | 44 | |
| C 鉱業、採石業、砂利採取業 | 23 | 359 | 0 | 1 | 4 | 2 | 1 | 2 | 1 | |
| D 建設業 | 4,455 | 28,738 | 19 | 9 | 530 | 391 | 35 | 139 | 191 | |
| E 製造業 | 2,698 | 57,949 | 11 | 10 | 715 | 575 | 45 | 140 | 395 | |
| 消費関連 | 712 | 16,444 | 1 | 6 | 205 | 181 | 12 | 24 | 127 | |
| 機械関連 | 1,317 | 27,951 | 8 | 2 | 276 | 303 | 22 | ▲ 27 | 194 | |
| F 電気・ガス・熱供給・水道業 | 36 | 1,354 | 0 | 0 | 17 | 3 | 0 | 14 | 4 | |
| G 情報通信業 | 211 | 5,855 | 0 | 0 | 138 | 60 | 3 | 78 | 53 | |
| H 運輸業、郵便業 | 830 | 20,784 | 2 | 1 | 262 | 283 | 11 | ▲ 21 | 170 | |
| I 卸売業・小売業 | 4,233 | 47,050 | 6 | 8 | 791 | 572 | 51 | 219 | 434 | |
| J 金融業・保険業 | 235 | 8,849 | 1 | 0 | 281 | 84 | 2 | 197 | 74 | |
| K 不動産業・物品賃貸業 | 534 | 3,434 | 1 | 0 | 48 | 207 | 166 | ▲ 159 | 24 | |
| L 学術研究、専門・技術サービス業 | 1,093 | 8,996 | 3 | 2 | 154 | 101 | 15 | 53 | 81 | |
| M 宿泊業、飲食サービス業 | 1,584 | 11,705 | 16 | 14 | 441 | 213 | 22 | 228 | 146 | |
| N 生活関連サービス業、娯楽業 | 1,000 | 10,146 | 6 | 4 | 216 | 138 | 16 | 78 | 109 | |
| O 教育、学習支援業 | 463 | 13,434 | 2 | 0 | 375 | 120 | 2 | 255 | 80 | |
| P 医療、福祉 | 4,051 | 96,381 | 9 | 12 | 2,381 | 1,118 | 43 | 1,263 | 841 | |
| Q 複合サービス事業 | 574 | 9,554 | 0 | 0 | 141 | 58 | 1 | 83 | 54 | |
| R サービス業 | 2,245 | 27,601 | 8 | 3 | 925 | 521 | 16 | 404 | 365 | |
| S 公務 | 142 | 8,792 | 0 | 0 | 794 | 275 | 1 | 519 | 154 | |
| T 分類不能の産業 | 17 | 66 | 0 | 0 | 1 | 1 | 0 | 0 | 1 | |

※ 1. 雇用保険適用状況欄の適用事業所・被保険者は、年度末及び月末現在数

※ 2. 増減差＝資格取得－資格喪失

※ 3. 消費関連＝食料品＋繊維 機械関連＝金属製品＋はん用機械＋生産用機械＋電気機械＋輸送機械

8. 雇用保険給付状況

| 年 度 月 安 定 所 | 基 本 手 当 | | | | 特 例 一 時 金 | 高 年 齢 給 付 金 | 再 就 職 手 当 | 教 育 訓 練 給 付 | 高 年 齢 雇 用 継 続 | 育 児 休 業 | 介 護 休 業 |
|-------------------|----------------|-----------------------|-------------------------|--------------------------|--------------|----------------|--------------|----------------|--------------------|--------------------|------------|
| | 受 給 資 格 決 定 | 初 回 受 給 者 (基本分) | 受 給 者 実 人 員 (基本分) | 支 給 総 額 (千 円) (基 + 延) | 受 給 者 数 | 受 給 者 数 | 受 給 者 数 | 受 給 者 数 | 受 給 者 数 (基本給付金) | 受 給 者 数 (基本給付金) | 受 給 者 数 |
| 27年度 | 19,600 | 15,244 | 5,477 | 7,405,958 | 595 | 2,592 | 5,771 | 815 | 28,275 | 11,940 | 126 |
| 28年度 | 19,295 | 14,435 | 5,118 | 6,853,476 | 574 | 2,779 | 6,029 | 882 | 27,679 | 13,517 | 129 |
| 29年度 | 18,885 | 14,378 | 5,014 | 6,879,754 | 521 | 3,076 | 6,633 | 687 | 26,725 | 15,190 | 160 |
| 30年度 | 18,908 | 13,806 | 4,926 | 6,738,305 | 486 | 3,914 | 6,591 | 572 | 25,461 | 16,442 | 183 |
| 元年度 | 18,929 | 14,137 | 5,106 | 7,060,511 | 479 | 4,169 | 6,711 | 495 | 23,928 | 16,800 | 195 |
| 2年度 | 18,685 | 15,197 | 5,656 | 9,036,770 | 442 | 5,134 | 6,089 | 436 | 22,226 | 18,090 | 210 |
| 2年5月(注) | 2,499 | 1,731 | 5,133 | 567,310 | 20 | 787 | 569 | 21 | 1,951 | 1,465 | 17 |
| 2年6月(注) | 1,701 | 1,414 | 5,755 | 676,114 | 25 | 503 | 564 | 27 | 1,861 | 1,399 | 14 |
| 2年7月(注) | 1,513 | 1,663 | 6,238 | 781,449 | 44 | 374 | 568 | 39 | 1,960 | 1,364 | 12 |
| 2年8月(注) | 1,468 | 1,521 | 6,617 | 849,605 | 76 | 320 | 569 | 29 | 1,898 | 1,421 | 20 |
| 2年9月(注) | 1,257 | 1,291 | 6,653 | 998,791 | 34 | 347 | 513 | 38 | 1,917 | 1,438 | 24 |
| 2年10月(注) | 1,587 | 1,085 | 6,299 | 927,183 | 15 | 433 | 660 | 56 | 1,801 | 1,536 | 24 |
| 2年11月(注) | 1,159 | 942 | 5,683 | 821,094 | 0 | 361 | 549 | 40 | 1,923 | 1,380 | 15 |
| 2年12月(注) | 962 | 833 | 5,252 | 757,202 | 5 | 253 | 485 | 45 | 1,712 | 1,476 | 10 |
| 3年1月(注) | 1,384 | 1,220 | 5,294 | 770,917 | 38 | 302 | 281 | 40 | 1,794 | 1,586 | 19 |
| 3年2月(注) | 1,234 | 1,100 | 5,088 | 619,410 | 90 | 410 | 337 | 35 | 1,669 | 1,530 | 13 |
| 3年3月(注) | 1,387 | 1,064 | 5,128 | 693,733 | 83 | 384 | 470 | 34 | 1,880 | 1,787 | 28 |
| 3年4月(注) | 2,282 | 1,507 | 5,210 | 647,863 | 18 | 944 | 415 | 48 | 1,611 | 1,824 | 22 |
| 3年5月(注) | 2,193 | 1,495 | 4,968 | 555,924 | 5 | 798 | 519 | 25 | 1,914 | 1,620 | 16 |
| 前月比(差) | ▲ 3.9 | ▲ 0.8 | ▲ 4.6 | ▲ 14.2 | ▲ 72.2 | ▲ 15.5 | 25.1 | ▲ 47.9 | 18.8 | ▲ 11.2 | ▲ 27.3 |
| 前年同月比(差) | ▲ 12.2 | ▲ 13.6 | ▲ 3.2 | ▲ 2.0 | ▲ 75.0 | 1.4 | ▲ 8.8 | 19.0 | ▲ 1.9 | 10.6 | ▲ 5.9 |
| 長 崎 | 794 | 499 | 1,749 | 198,796 | 0 | 329 | 185 | 15 | 1,034 | 685 | 4 |
| 西 海 | 48 | 43 | 110 | 10,961 | 0 | 14 | 10 | 0 | 58 | 38 | 0 |
| 佐 世 保 | 482 | 331 | 1,009 | 117,010 | 0 | 165 | 60 | 4 | 250 | 350 | 6 |
| 諫 早 | 326 | 195 | 667 | 70,385 | 0 | 72 | 100 | 1 | 204 | 213 | 2 |
| 大 村 | 214 | 133 | 458 | 51,971 | 0 | 73 | 54 | 1 | 160 | 171 | 0 |
| 島 原 | 111 | 120 | 386 | 40,979 | 1 | 41 | 57 | 1 | 171 | 75 | 1 |
| 江 迎 | 65 | 41 | 182 | 19,969 | 1 | 49 | 21 | 0 | 3 | 49 | 0 |
| 五 島 | 94 | 79 | 206 | 22,867 | 3 | 30 | 18 | 2 | 0 | 23 | 2 |
| 対 馬 | 29 | 27 | 117 | 13,599 | 0 | 8 | 6 | 0 | 16 | 11 | 0 |
| 壱 岐 | 30 | 27 | 84 | 9,386 | 0 | 17 | 8 | 1 | 18 | 5 | 1 |
| (船員分) | 8 | 3 | 13 | 2,213 | 0 | 3 | 1 | - | - | - | - |

※ 平成22年1月より船員保険失業部門を雇用保険に統合、但し運輸支局取扱い分(船員での求職希望者)は「船員分」として外数で計上。

※ 受給資格者決定件数の数値において、労働局計と各安定所計の数値は必ずしも一致しない。

(注) 令和2年4月以降の受給資格決定件数に関しては、速報値であるため修正される場合が有り得る。

9. 雇用安定等給付金支給決定状況

| 年 度 月 安定所 | 雇用調整助成 金実施計画届 受理状況 | 雇用調整助成金 | | 特定求職者 雇用開発助成金 | | 地域雇用開発助成金 | |
|-----------------|--------------------------|--------------|----------------------|------------------|-------------------|-----------|------------------|
| | 件 数 | 件 数 | 金 額 | 件 数 | 金 額 | 件 数 | 金 額 |
| 28年度 | 166 | 113 | 45,247,043 | 2,504 | 757,904,569 | 101 | 286,250,000 |
| 29年度 | 55 | 61 | 17,095,144 | 2,676 | 720,746,443 | 58 | 233,640,000 |
| 30年度 | 54 | 39 | 14,741,065 | 2,318 | 622,750,384 | 62 | 237,090,000 |
| 元年度 | 85 | 53 | 23,987,344 | 2,726 | 743,663,691 | 69 | 273,675,000 |
| 2年度 | 2,058 | 19,767 | 15,309,213,854 | 2,579 | 707,512,985 | 37 | 79,100,000 |
| 2年5月 | 878 | 219 | 128,993,213 | 163 | 44,437,068 | 3 | 12,550,000 |
| 2年6月 | 401 | 1,648 | 1,357,049,245 | 171 | 48,763,331 | 3 | 4,760,000 |
| 2年7月 | 45 | 2,774 | 2,756,255,909 | 180 | 48,617,100 | 8 | 8,230,000 |
| 2年8月 | 15 | 2,371 | 2,328,174,669 | 120 | 32,540,000 | 3 | 5,890,000 |
| 2年9月 | 15 | 1,988 | 1,671,224,608 | 300 | 81,924,780 | 3 | 1,835,000 |
| 2年10月 | 11 | 2,540 | 1,602,789,048 | 286 | 77,867,063 | 4 | 12,300,000 |
| 2年11月 | 4 | 1,827 | 1,259,777,080 | 283 | 76,739,529 | 5 | 5,170,000 |
| 2年12月 | 6 | 1,454 | 1,072,619,723 | 273 | 75,568,880 | 3 | 3,190,000 |
| 3年1月 | 9 | 1,502 | 924,974,521 | 199 | 53,569,664 | 1 | 7,600,000 |
| 3年2月 | 4 | 1,498 | 795,940,532 | 209 | 56,218,329 | 1 | 3,800,000 |
| 3年3月 | 3 | 1,938 | 1,408,462,856 | 252 | 71,134,703 | 2 | 2,375,000 |
| 3年4月 | 0 | 2,758 | 2,085,551,078 | 241 | 68,442,014 | 2 | 3,120,000 |
| 3年5月 | 3 | 1,725 | 1,176,217,860 | 196 | 53,897,328 | 2 | 4,280,000 |
| 前月比(差) | - | ▲ 37.5 | ▲ 43.6 | ▲ 18.7 | ▲ 21.3 | 0.0 | 37.2 |
| 前年同月比(差) | ▲ 99.7 | 687.7 | 811.8 | 20.2 | 21.3 | ▲ 33.3 | ▲ 65.9 |
| 長 崎 | 2 | 749 | 472,817,857 | 75 | 19,508,332 | 2 | 4,280,000 |
| 前年同月 | 276 | 93 | 55,903,496 | 74 | 19,481,665 | 1 | 2,850,000 |
| 西 海 | 0 | 20 | 10,813,812 | 1 | 300,000 | 0 | 0 |
| 前年同月 | 2 | 0 | 0 | 0 | 0 | 0 | 0 |
| 佐 世 保 | 0 | 335 | 347,680,475 | 52 | 15,174,999 | 0 | 0 |
| 前年同月 | 260 | 32 | 31,557,213 | 26 | 7,280,000 | 0 | 0 |
| 諫 早 | 1 | 175 | 102,273,157 | 16 | 4,840,000 | 0 | 0 |
| 前年同月 | 85 | 21 | 8,965,966 | 20 | 6,030,000 | 0 | 0 |
| 大 村 | 0 | 135 | 77,581,469 | 20 | 5,435,666 | 0 | 0 |
| 前年同月 | 69 | 25 | 13,452,582 | 24 | 6,145,404 | 2 | 9,700,000 |
| 島 原 | 0 | 86 | 60,637,115 | 11 | 2,841,666 | 0 | 0 |
| 前年同月 | 72 | 8 | 4,582,395 | 10 | 2,900,000 | 0 | 0 |
| 江 迎 | 0 | 72 | 40,914,638 | 11 | 2,879,999 | 0 | 0 |
| 前年同月 | 34 | 11 | 2,886,470 | 5 | 1,500,000 | 0 | 0 |
| 五 島 | 0 | 59 | 24,189,070 | 9 | 2,616,666 | 0 | 0 |
| 前年同月 | 43 | 4 | 771,118 | 3 | 899,999 | 0 | 0 |
| 対 馬 | 0 | 57 | 20,745,221 | 0 | 0 | 0 | 0 |
| 前年同月 | 21 | 12 | 4,327,794 | 0 | 0 | 0 | 0 |
| 壱 岐 | 0 | 37 | 18,565,046 | 1 | 300,000 | 0 | 0 |
| 前年同月 | 16 | 13 | 6,546,179 | 1 | 200,000 | 0 | 0 |

※雇用調整助成金等においては休業と教育訓練を実施した場合には、件数、対象者数ともにそれぞれ1件として計上している。