

令和4年3月新規大学卒業予定者の就職内定状況等について

(令和 3 年 11 月末現在)

※学生からの報告を各大学が集計し、大学の報告に基づき労働局で取りまとめたもの。
この集計は、公務員の採用内定数の報告も含みます。

1. 就職内定状況 (注)

- (1) 就職希望者のうち就職内定者の割合は 72.9 %、
前年同期比 2.3 ポイント 低下。 (図1)
- (2) 就職内定者数は 2,219 人 (前年同期比 0.2 % 減)
うち県内 759 人 (同 2.0 % 増)、県外 1,460 人 (同 1.4 % 減)。
- (3) 就職内定者のうち県内の占める割合(県内内定割合)は 34.2 %、
前年同期比 0.7 ポイント 上昇。 (図2)
- (4) 就職内定者のうち県内出身者が県内へ就職する割合は 57.9 %。 (表1)

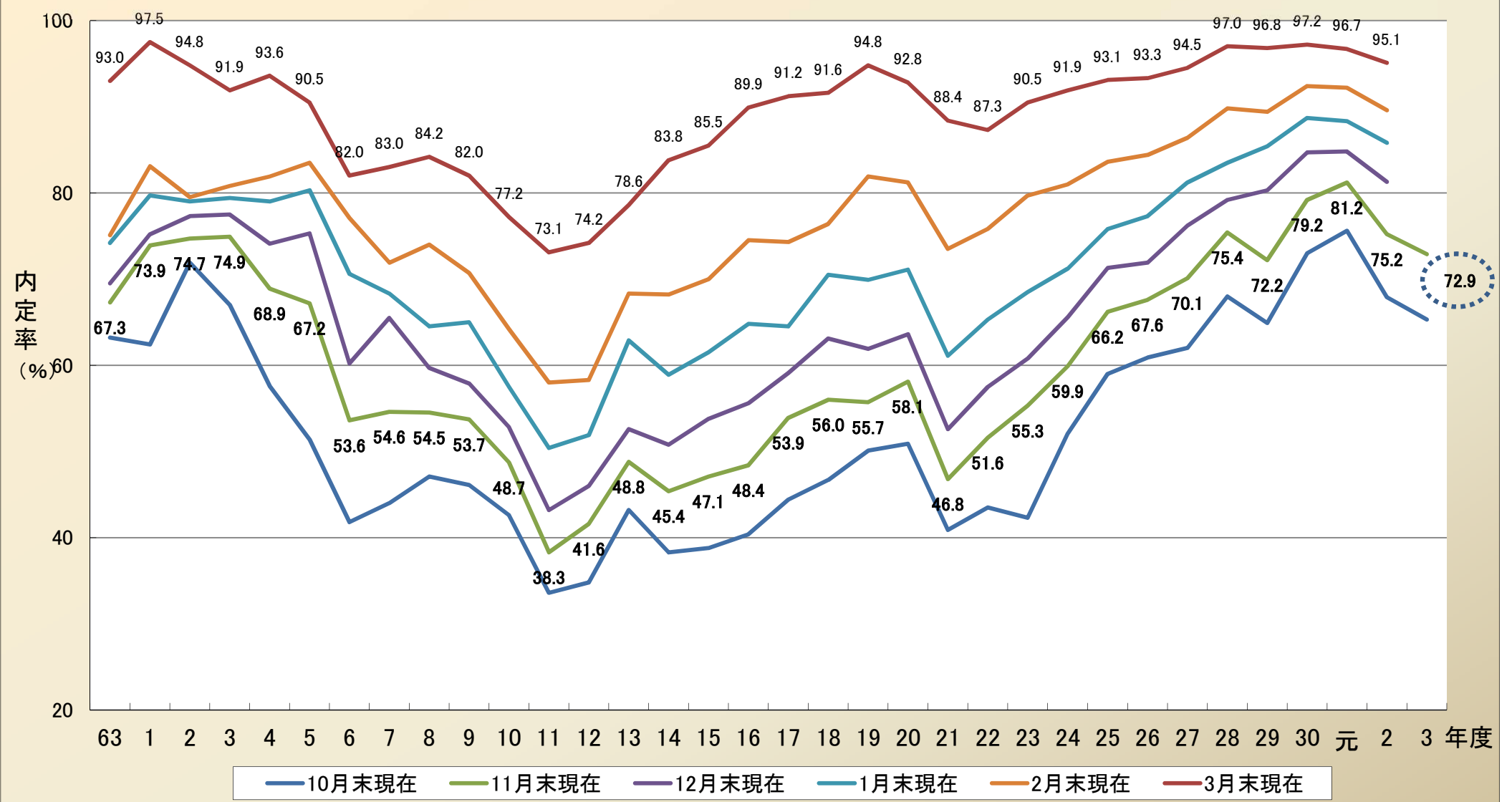
2. 就職希望者の状況

就職希望者数は 3,042 人 (前年同期比 2.8 % 増)。

- ・ 県内希望者は 1,076 人 (同 6.1 % 増)、
就職内定率 70.5 % (同 2.9ポイント低下)。
- ・ 県外希望者は 1,966 人 (同 1.1 % 増)、
就職内定率 74.3 % (同 1.8ポイント低下)。
- ・ 就職希望者のうち県内を希望するものの割合は 35.4 % (同 1.1 ポイント 上昇)。

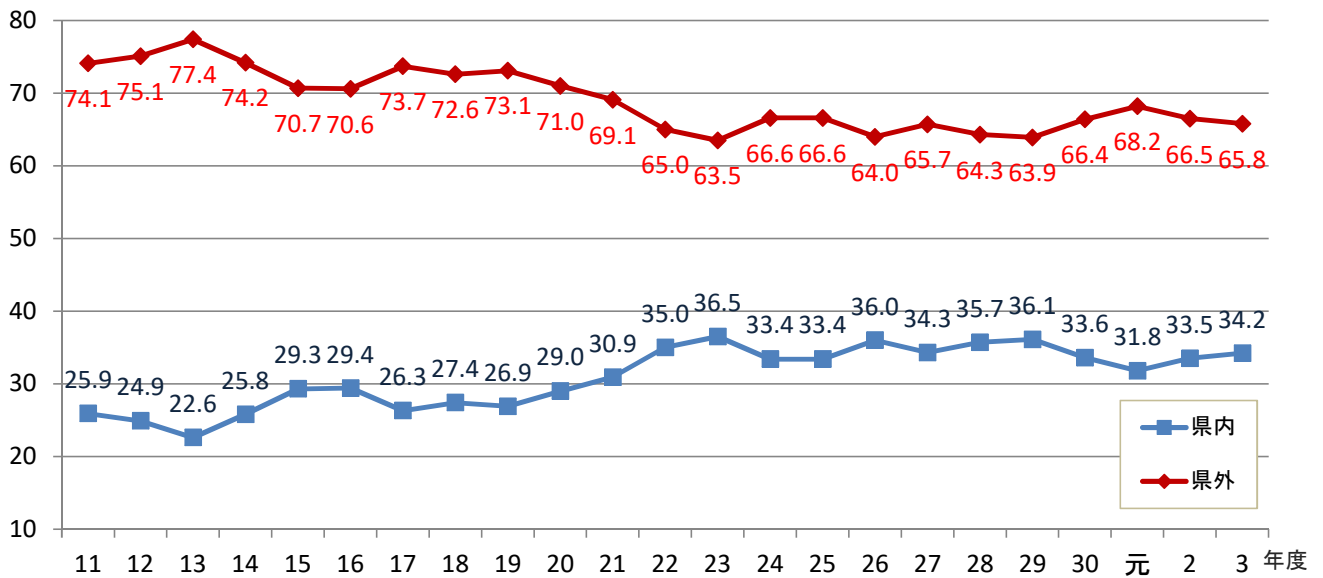
長崎県の新規大卒予定者就職内定率(年度別月別)の推移

図1



大学卒業予定者の県内・県外別就職内定割合の推移(11月末現在)

図2

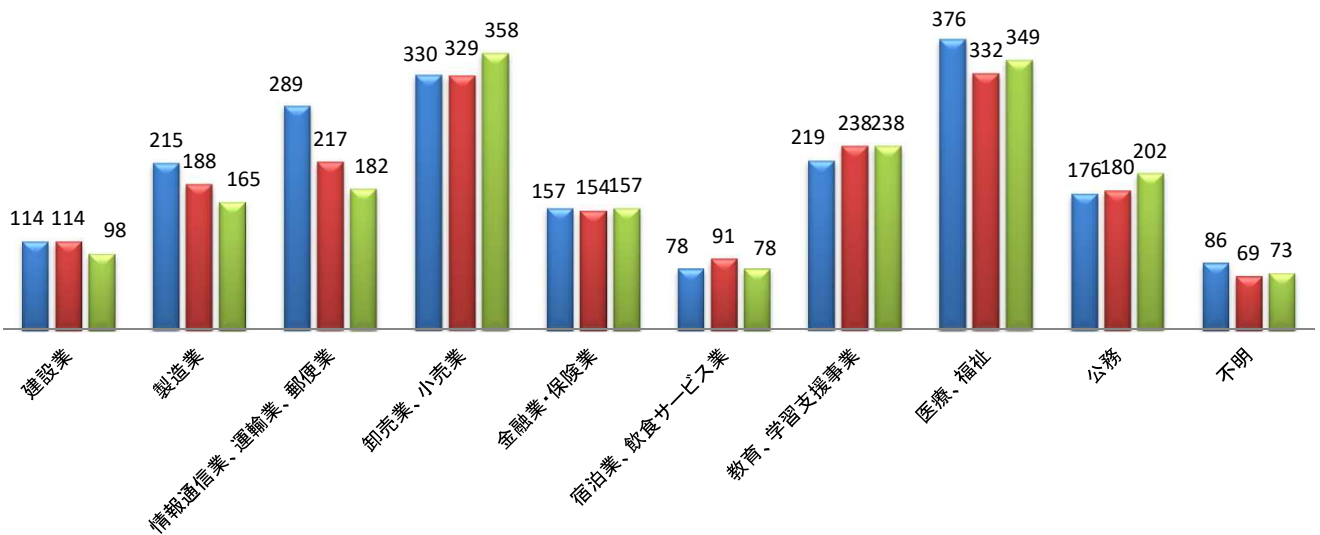


主要産業別就職内定状況(11月末)

図3

■ 令和元年11月末現在 ■ 令和2年11月末現在 ■ 令和3年11月末現在

単位:人

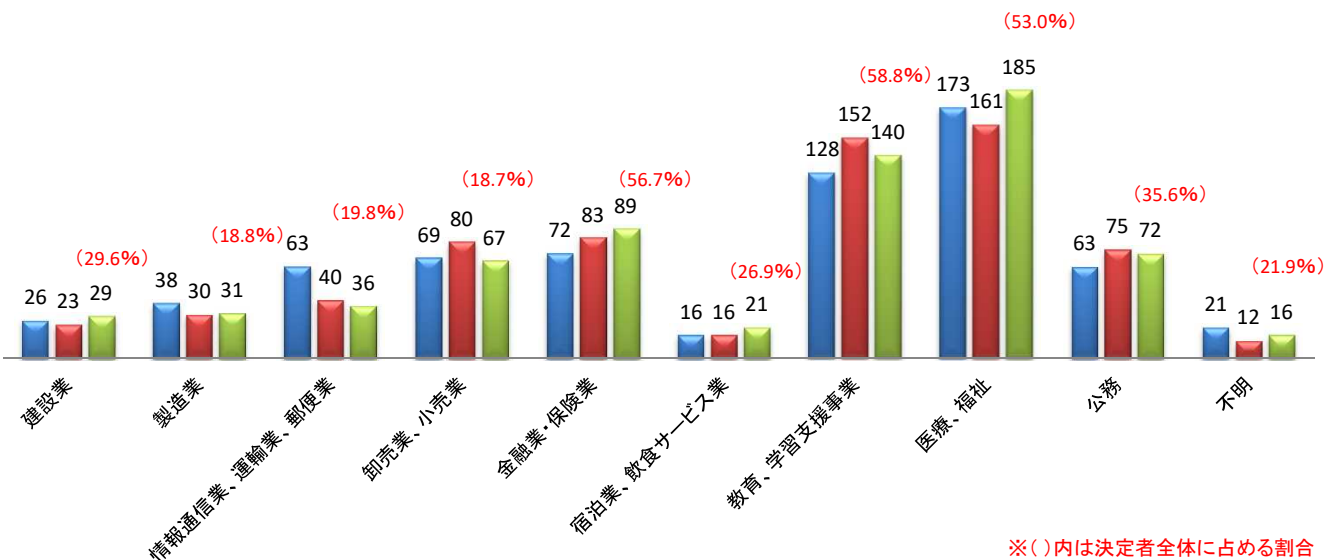


【県内】主要産業別就職内定状況(11月末)

図4

■ 令和元年11月末現在 ■ 令和2年11月末現在 ■ 令和3年11月末現在

単位:人



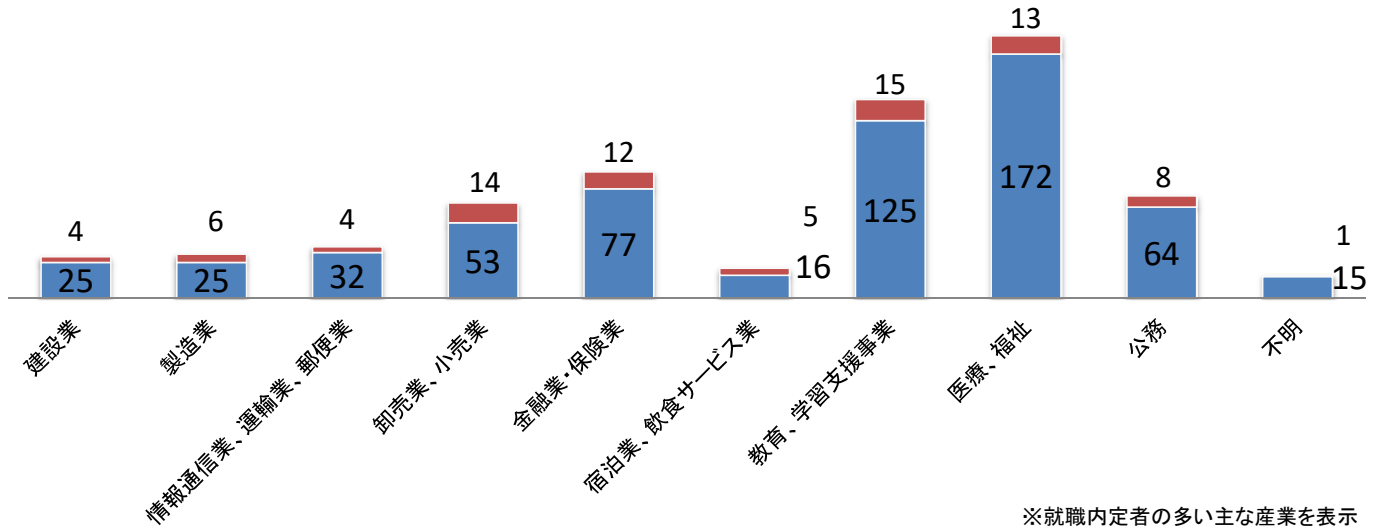
※()内は決定者全体に占める割合

【県内企業】県内出身者の就職内定状況(11月末)

図5

単位:人

■ 県内出身者 ■ 県外出身者

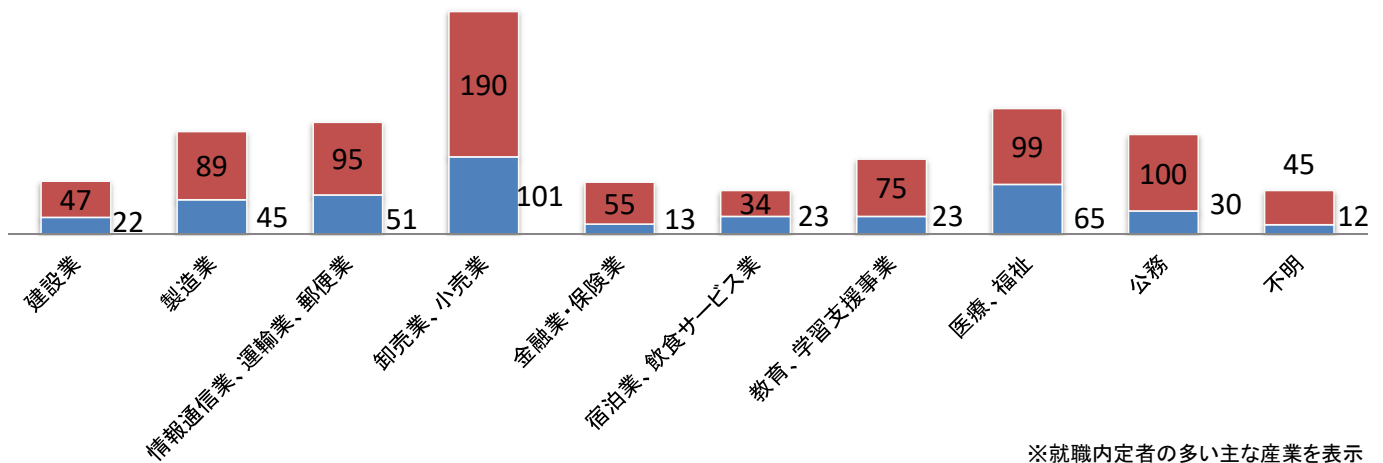


【県外企業】県内出身者の就職内定状況(11月末)

図6

単位:人

■ 県内出身者 ■ 県外出身者



【県内8大学】出身者地別の内定状況(男女計)

表1

	内定者	うち県内内定者	県内内定割合 (対前年同月・増減ポイント)
県内出身者	1,145人	663人	57.9% (1.5)
県外出身者	1,074人	96人	8.9% (▲0.8)
計	2,219人	759人	34.2% (0.7)

※ 長崎労働局調査(11月末現在)