

職業安定業務月報

ながさき

平成20年9月

厚生労働省 長崎労働局職業安定部

9月の県内雇用失業情勢の概況

有効求人倍率(季節調整値) 0.57倍
新規求人倍率(季節調整値) 0.85倍

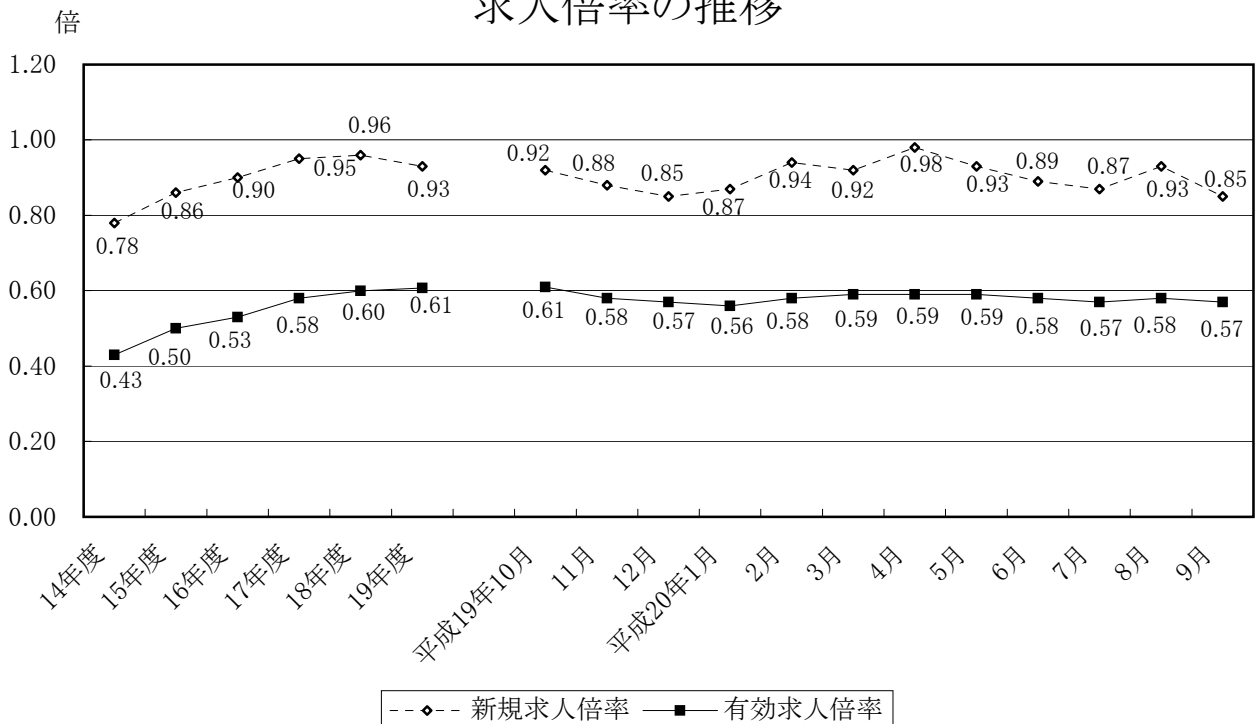
9月の有効求人倍率(季節調整値)は前月を0.01ポイント下回る0.57倍となり、11ヶ月連続して0.5倍台となった。

前月に比べ有効求人数(季節調整値)は1.8%減となり、有効求職者数(季節調整値)は0.4%増となった。

新規求人数(原数値)は前年同月と比較すると5.4%減となり、8ヶ月連続で減少した。

新規求職者数(原数値)は、前年同月と比較すると5.5%増となり、2ヶ月ぶりに増加した。

求人倍率の推移



※ 新規学卒を除き、パートタイムを含む。
月別の数値は季節調整値。また、季節調整法はセンサス局法Ⅱ (X-12-ARIMA) による。
なお、平成19年12月以前の数値は新季節指数により改訂されている。

* 目 次 *

| | | | |
|----------------------------|-----|-----|-----|
| 1. 景況（日本銀行長崎支店 県内金融経済概況より） | ... | 2 | ページ |
| 2. 求人・求職の動き | ... | 3 | ページ |
| 3. 産業別新規求人の動き | ... | 4 | ページ |
| 4. 紹介・就職の動き 及び労働市場関連指標 | ... | 5 | ページ |
| 5. 諸比率 | ... | 6 | ページ |
| 6. 職業紹介状況(パートを除く) | ... | 7~8 | ページ |
| 7. 職業紹介状況(パートタイム) | ... | 9 | ページ |
| 8. 雇用保険適用状況 | ... | 10 | ページ |
| 9. 雇用保険給付状況 | ... | 11 | ページ |
| 10. 雇用安定等給付金支給決定状況 | ... | 12 | ページ |

1. 景況 日本銀行長崎支店 10月1日公表資料「県内金融経済概況(平成20年8月分)」より一部抜粋

長崎県の景気は、エネルギー・原材料価格上昇の影響等から、一段と停滞感が強まっている。すなわち、生産面は造船や電子部品で高操業を続けているが、原材料価格高騰の影響から造船等では採算が悪化傾向にある。こうした中、設備投資は2008年度上期は高水準ながら、下期は鈍化見込みにある。また、公共投資に加えて、住宅投資も低調に推移しているほか、雇用・所得環境の厳しさもあって、個人消費も引続き低調となっている。観光は宿泊者数、観光地入場者数ともに鈍い動きとなっている。この間、消費者物価(除く生鮮食品)は、交通通信や食料品を中心に引続き上昇している。なお、直近の短観調査によると、企業経営者のマインドは、需要減退や原材料価格上昇による採算悪化等もあって、大幅に悪化している。

(造船・同関連)は、大手・中堅造船では、海外経済の減速から先行き不透明感が強まっているものの、高水準の受注残高を抱え、高操業を継続している。船用関連機器(クレーン、船用ボイラ等)でも、大手造船からの受注増加や販路拡大などから、全体として高めの生産となっている。地場中小造船をみると、貨物船建造を手掛ける先は、堅調な内航海運需要を背景に高い受注残を抱え高操業となっている一方、漁船建造主体の先は低操業となっている。この間、鋼材等の原材料価格高騰の影響から、採算が悪化傾向にある。

(機械・重電機器)は、冷熱機器は、ビル用空調機器が低調なものの、車両冷房を中心に高水準の生産を続けている。また、大・中型モーターでは、海外向け案件を中心に高操業を続けているほか、原動機(ボイラ、タービン等)でも、海外向け大口案件を中心に高水準の生産を続けている。

(電子部品等)は、シリコンウェーハやIC等の電子部品は、自動車向けや携帯電話向けに陰りがみられるものの、高性能のデジタル家電向けを中心に、目下のところ高水準の生産を続けている。

(窯業・土石)は、陶磁器は、生産、販売とも低調ながら幾分底を打ちつつある。生コン出荷量は、公共工事の低迷などから低調に推移している。

(水産業)は、魚水揚げをみると、8月は、燃油高騰を受けて、出漁を抑制する動きが引続きみられる中、イワシが不漁であったものの、アジ、サバの豊漁等から取扱数量、取扱金額とも幾分前年を上回った。

(設備投資)は、着工建築物床面積(非居住用)は、幾分増加した。なお、9月短観調査によると、2008年度上期の設備投資は高水準ながら、下期は鈍化見込みにある。

(公共投資)は、公共工事請負額は、国や地公体の厳しい財政状況を背景に、基調として低調に推移している。

(住宅投資)は、新設住宅着工戸数は、低調であった前年を上回ったものの、回復感に乏しい。

(主要小売店売上高)は、食料品が外食からのシフトや単価上昇から、前年を上回っているものの、衣料品の低調が続いているほか、家庭用品や雑貨などその他商品も低迷しており、全体として引続き低調となっている。

(乗用車新車販売台数)は、軽自動車、小型車・普通車とも低調に推移している。

(旅行取扱高)は、海外旅行が低調なほか、国内旅行も盛り上がり欠けている。

(観光)は、主要観光地入場者数、主要ホテル・旅館宿泊者数をみると、消費者の支出抑制の動きがみられる中、北京五輪開催に伴い外出を控える動きも重なって、国内観光客の入込みが低調であったほか、これまで堅調であった海外からの観光客の動きも鈍くなってきていることもあって、いずれも前年を下回った。

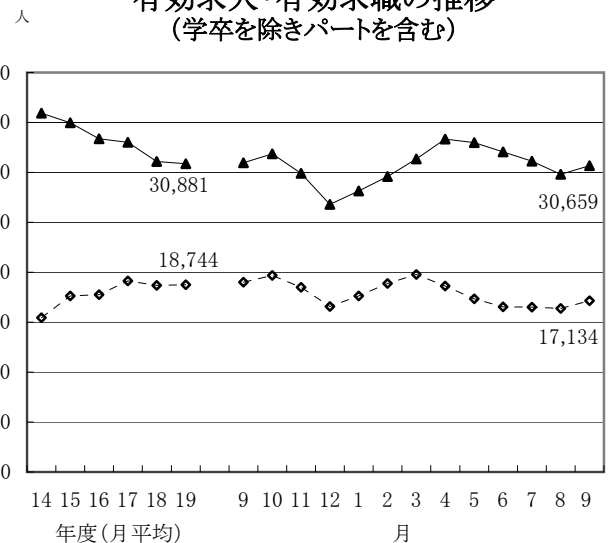
2. 求人・求職の動き

今月の新規求人数は6,729人で、前年同月を387人(▲5.4%)下回り、8ヶ月連続で減少した。これを雇用形態別にみると、一般求人は▲8.0%減少し、パート求人は▲1.0%減少した。月間有効求人数は17,134人で、前年同月を1,862人(▲9.8%)下回り、11ヶ月連続で減少した。一般求人は前年同月比10ヶ月連続で減少し、パート求人は2ヶ月連続で増加した。これを形態別にみると、一般求人は▲15.0%減少し、パート求人は0.2%増加した。新規求職者数は8,294人で、前年同月より429人(5.5%)上回った。これを雇用形態別にみると、一般求職者は381人(7.2%)増加し、パート求職者は48人(1.8%)増加した。月間有効求職者数は30,659人で、前年同月より297人(▲1.0%)減少し、前年同月比5ヶ月連続で減少した。これを雇用形態別にみると、一般求職者は490人(▲2.2%)減少し、パート求職者は193人(2.2%)増加した。

求人の動き

| 項目 | 20年 9月 | 19年 9月 | 前年同月比 | |
|---------|-----------|-----------|---------|--------|
| | | | 増減数(人) | 増減率(%) |
| 新規求人数 | 6,729 | 7,116 | ▲ 387 | ▲ 5.4 |
| 一般 | 4,155 | 4,516 | ▲ 361 | ▲ 8.0 |
| うち常用 | 3,935 | 4,210 | ▲ 275 | ▲ 6.5 |
| うち臨時・季節 | 220 | 306 | ▲ 86 | ▲ 28.1 |
| パートタイム | 2,574 | 2,600 | ▲ 26 | ▲ 1.0 |
| 月間有効求人数 | 17,134 | 18,996 | ▲ 1,862 | ▲ 9.8 |
| 一般 | 10,645 | 12,522 | ▲ 1,877 | ▲ 15.0 |
| パートタイム | 6,489 | 6,474 | 15 | 0.2 |

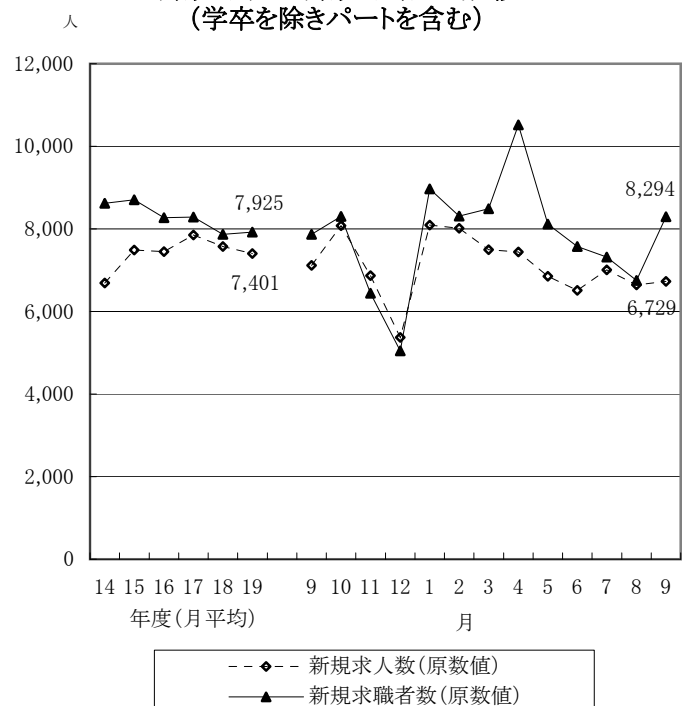
有効求人・有効求職の推移
(学卒を除きパートを含む)



求職の動き

| 項目 | 20年 9月 | 19年 9月 | 前年同月比 | |
|----------|-----------|-----------|--------|--------|
| | | | 増減数(人) | 増減率(%) |
| 新規求職者数 | 8,294 | 7,865 | 429 | 5.5 |
| 一般 | 計 5,651 | 5,270 | 381 | 7.2 |
| 男 | 3,143 | 2,799 | 344 | 12.3 |
| 女 | 2,465 | 2,437 | 28 | 1.1 |
| うち常用 | 計 5,619 | 5,224 | 395 | 7.6 |
| 男 | 3,119 | 2,764 | 355 | 12.8 |
| 女 | 2,457 | 2,426 | 31 | 1.3 |
| うち臨時・季節 | 計 32 | 46 | ▲ 14 | ▲ 30.4 |
| 男 | 24 | 35 | ▲ 11 | ▲ 31.4 |
| 女 | 8 | 11 | ▲ 3 | ▲ 27.3 |
| うち中高年齢者 | 計 1,613 | 1,565 | 48 | 3.1 |
| 男 | 1,059 | 1,016 | 43 | 4.2 |
| 女 | 538 | 531 | 7 | 1.3 |
| パートタイム | 2,643 | 2,595 | 48 | 1.8 |
| 月間有効求職者数 | 30,659 | 30,956 | ▲ 297 | ▲ 1.0 |
| 一般 | 計 21,805 | 22,295 | ▲ 490 | ▲ 2.2 |
| 男 | 12,361 | 12,233 | 128 | 1.0 |
| 女 | 9,350 | 9,957 | ▲ 607 | ▲ 6.1 |
| パートタイム | 8,854 | 8,661 | 193 | 2.2 |

新規求人・新規求職の推移
(学卒を除きパートを含む)



3. 産業別新規求人動き

| 項目 | 19年 | | | | 20年 | | | | | | | | | 前年同月比 | |
|------------|-------|-------|-------|-------|-------|-------|-------|-------|-------|-------|-------|-------|-------|-------|-------|
| | 9月 | 10月 | 11月 | 12月 | 1月 | 2月 | 3月 | 4月 | 5月 | 6月 | 7月 | 8月 | 9月 | 増減数 | 増減率 |
| A・B・C 農林漁業 | 54 | 61 | 60 | 44 | 32 | 66 | 99 | 157 | 65 | 58 | 78 | 20 | 62 | 8 | 14.8 |
| E 建設業 | 696 | 696 | 552 | 436 | 693 | 640 | 423 | 507 | 467 | 331 | 457 | 474 | 496 | ▲200 | ▲28.7 |
| F 製造業 | 1,195 | 1,241 | 959 | 571 | 1,111 | 1,039 | 860 | 1,103 | 801 | 816 | 1,090 | 999 | 1,070 | ▲125 | ▲10.5 |
| 消費関連 | 391 | 438 | 339 | 174 | 386 | 343 | 274 | 374 | 297 | 242 | 286 | 260 | 320 | ▲71 | ▲18.2 |
| 電子機器関連 | 107 | 54 | 73 | 64 | 98 | 84 | 75 | 130 | 67 | 100 | 85 | 84 | 58 | ▲49 | ▲45.8 |
| 機械関連 | 595 | 661 | 489 | 262 | 540 | 532 | 433 | 530 | 382 | 413 | 626 | 567 | 560 | ▲35 | ▲5.9 |
| H 情報通信業 | 126 | 181 | 236 | 136 | 132 | 368 | 220 | 156 | 265 | 185 | 131 | 189 | 174 | 48 | 38.1 |
| I 運輸業 | 388 | 461 | 593 | 346 | 410 | 493 | 422 | 320 | 407 | 406 | 336 | 300 | 344 | ▲44 | ▲11.3 |
| J 卸売・小売業 | 1,061 | 1,333 | 981 | 864 | 1,285 | 1,227 | 1,375 | 1,325 | 1,130 | 1,172 | 1,106 | 1,060 | 1,235 | 174 | 16.4 |
| K 金融保険業 | 122 | 117 | 130 | 95 | 139 | 125 | 91 | 149 | 93 | 106 | 144 | 161 | 105 | ▲17 | ▲13.9 |
| M 飲食店、宿泊業 | 608 | 644 | 580 | 444 | 773 | 715 | 617 | 758 | 783 | 560 | 663 | 731 | 549 | ▲59 | ▲9.7 |
| N 医療、福祉 | 1,279 | 1,539 | 1,446 | 1,201 | 1,834 | 1,827 | 1,536 | 1,550 | 1,482 | 1,348 | 1,478 | 1,484 | 1,476 | 197 | 15.4 |
| O 教育・学習支援業 | 66 | 86 | 75 | 60 | 147 | 195 | 103 | 82 | 134 | 72 | 148 | 73 | 75 | 9 | 13.6 |
| Q サービス業 | 1,296 | 1,446 | 978 | 1,015 | 1,332 | 1,087 | 1,323 | 1,184 | 1,006 | 1,266 | 1,189 | 934 | 955 | ▲341 | ▲26.3 |
| 合計 | 7,116 | 8,074 | 6,866 | 5,374 | 8,094 | 8,017 | 7,498 | 7,445 | 6,855 | 6,510 | 7,008 | 6,644 | 6,729 | ▲387 | ▲5.4 |

(注) 消費関連＝食料品＋繊維＋衣服

※平成14年3月改定の「日本標準産業分類」に基づく

電子機器関連＝情報通信機械＋電子部品・デバイス

区分により表章したもの。

機械関連＝金属製品＋一般機械＋電気機械＋輸送機械

主要産業における前年同月比の推移（新規学卒を除く）

(%)

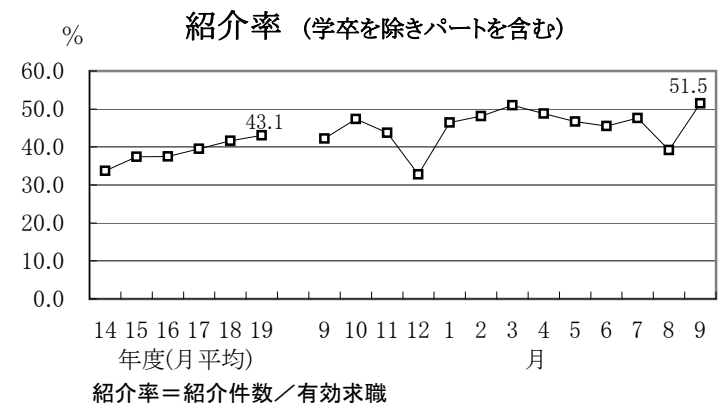
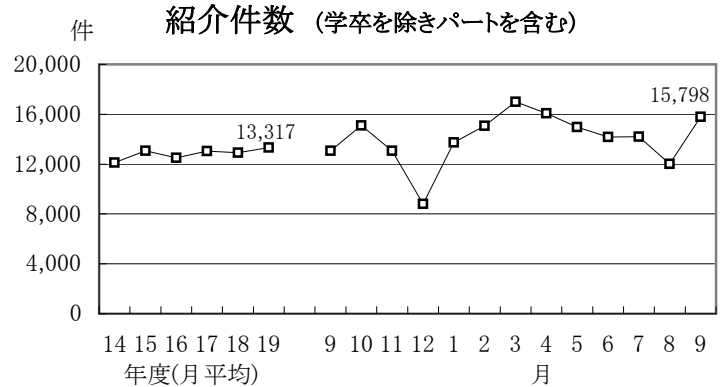
| 項目 | 19年 | | | | 20年 | | | | | | | | | |
|--------|-----------|-------|-------|-------|-------|-------|-------|-------|-------|-------|-------|-------|-------|-------|
| | 9月 | 10月 | 11月 | 12月 | 1月 | 2月 | 3月 | 4月 | 5月 | 6月 | 7月 | 8月 | 9月 | |
| パートを含む | E 建設業 | ▲11.1 | ▲30.5 | ▲28.6 | ▲42.3 | ▲25.1 | ▲17.8 | ▲34.7 | ▲15.9 | ▲34.4 | ▲54.3 | ▲38.2 | ▲42.0 | ▲28.7 |
| | F 製造業 | ▲4.6 | 20.7 | ▲9.1 | ▲42.8 | 3.9 | ▲8.9 | ▲13.5 | ▲13.9 | ▲34.1 | ▲13.5 | ▲5.9 | ▲13.3 | ▲10.5 |
| | I 運輸業 | 7.5 | 6.0 | 49.4 | ▲2.3 | 37.1 | 20.5 | ▲25.3 | 11.5 | ▲8.3 | ▲2.2 | ▲12.7 | ▲25.2 | ▲11.3 |
| | J 卸売・小売業 | ▲23.1 | ▲14.2 | ▲32.3 | ▲11.9 | ▲10.6 | ▲6.0 | ▲11.7 | 6.9 | ▲15.2 | 3.4 | ▲11.7 | ▲5.6 | 16.4 |
| | M 飲食店、宿泊業 | ▲6.9 | ▲21.9 | ▲13.0 | ▲16.5 | ▲4.3 | 1.9 | ▲18.8 | 16.6 | 8.1 | ▲6.8 | 11.6 | 11.3 | ▲9.7 |
| | N 医療、福祉 | ▲1.3 | 18.8 | 14.6 | ▲8.5 | 24.8 | 16.7 | ▲1.7 | 20.4 | 12.8 | ▲6.7 | 4.2 | 8.9 | 15.4 |
| | Q サービス業 | 4.1 | 18.5 | ▲6.5 | 2.6 | ▲6.8 | ▲13.3 | 0.3 | ▲11.6 | ▲29.8 | ▲2.8 | ▲13.3 | ▲28.0 | ▲26.3 |
| | 全数 | ▲5.6 | 1.3 | ▲10.9 | ▲15.6 | 0.9 | ▲1.0 | ▲8.9 | ▲0.8 | ▲14.4 | ▲9.0 | ▲6.6 | ▲12.5 | ▲5.4 |
| パートを除く | E 建設業 | ▲10.2 | ▲30.2 | ▲28.6 | ▲41.6 | ▲24.3 | ▲17.2 | ▲36.0 | ▲17.6 | ▲31.5 | ▲57.9 | ▲38.2 | ▲41.1 | ▲25.9 |
| | F 製造業 | 1.0 | 28.7 | ▲9.7 | ▲42.2 | ▲2.0 | ▲11.4 | ▲3.9 | ▲17.5 | ▲35.8 | ▲11.3 | ▲10.1 | ▲15.4 | ▲14.8 |
| | I 運輸業 | ▲1.0 | 18.2 | 24.7 | 3.0 | 26.5 | ▲3.1 | ▲36.0 | 9.0 | ▲26.5 | ▲8.7 | ▲24.0 | ▲37.3 | ▲2.6 |
| | J 卸売・小売業 | ▲15.7 | ▲3.6 | ▲21.7 | ▲10.2 | ▲3.2 | ▲4.7 | ▲4.5 | ▲17.7 | ▲15.4 | ▲2.3 | ▲20.9 | ▲20.5 | 1.8 |
| | M 飲食店、宿泊業 | ▲23.7 | ▲20.1 | ▲1.6 | ▲47.8 | ▲6.5 | ▲11.5 | ▲31.2 | 6.9 | ▲11.5 | ▲21.7 | ▲7.1 | 4.4 | ▲7.3 |
| | N 医療、福祉 | ▲7.2 | 23.3 | 6.7 | ▲13.7 | 30.6 | 13.1 | ▲2.8 | 19.8 | 12.5 | ▲10.5 | 5.7 | 8.0 | 19.7 |
| | Q サービス業 | ▲2.4 | 42.2 | ▲11.7 | ▲2.6 | ▲1.0 | ▲11.2 | ▲1.4 | ▲19.7 | ▲35.1 | 3.0 | ▲17.2 | ▲32.2 | ▲24.3 |
| | 全数 | ▲6.2 | 9.0 | ▲12.8 | ▲19.3 | 1.9 | ▲4.7 | ▲10.2 | ▲7.0 | ▲22.1 | ▲14.2 | ▲12.3 | ▲19.9 | ▲8.0 |

4. 紹介・就職の動き 及び労働市場関連指標

紹介件数は15,798件で、前年同月より2,723件(20.8%)、前年同月比12ヶ月連続で増加した。就職件数は2,937件で、前年同月より254件(9.5%)、5ヶ月ぶりに増加した。なお、雇用保険受給者の就職件数は696件で、前年同月より75件(12.1%)、14ヶ月ぶりに増加した。

紹介・就職の動き

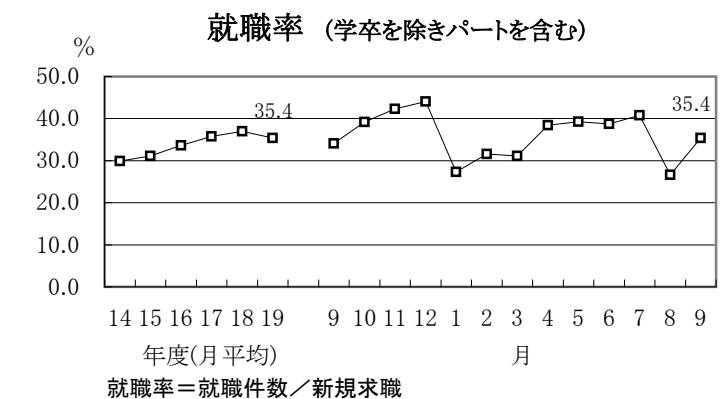
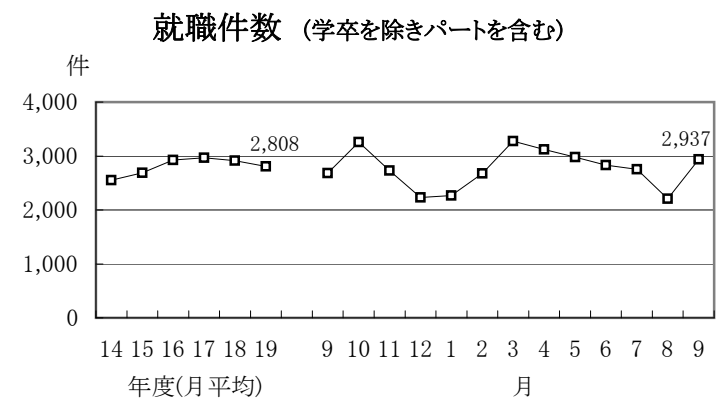
| 項目 | 20年 9月 | 19年 9月 | 前年同月比 | | |
|-------------|-----------|-----------|-------|-------|-------|
| | | | 増減数 | 増減率 | |
| 紹介件数 | 15,798 | 13,075 | 2,723 | 20.8 | |
| 一般 | 計 | 10,778 | 8,697 | 2,081 | 23.9 |
| | 男 | 6,255 | 4,662 | 1,593 | 34.2 |
| | 女 | 4,473 | 3,985 | 488 | 12.2 |
| パートタイム | 5,020 | 4,378 | 642 | 14.7 | |
| 雇用保険受給者 | 3,227 | 2,750 | 477 | 17.3 | |
| 就職件数 | 2,937 | 2,683 | 254 | 9.5 | |
| 一般 | 計 | 1,758 | 1,694 | 64 | 3.8 |
| | 男 | 887 | 890 | ▲3 | ▲0.3 |
| | 女 | 861 | 792 | 69 | 8.7 |
| うち常用 | 計 | 1,650 | 1,584 | 66 | 4.2 |
| | 男 | 817 | 823 | ▲6 | ▲0.7 |
| | 女 | 823 | 749 | 74 | 9.9 |
| うち 臨時・季節 | 計 | 108 | 110 | ▲2 | ▲1.8 |
| | 男 | 70 | 67 | 3 | 4.5 |
| | 女 | 38 | 43 | ▲5 | ▲11.6 |
| うち 中高年齢者 | 計 | 477 | 419 | 58 | 13.8 |
| | 男 | 294 | 267 | 27 | 10.1 |
| | 女 | 178 | 144 | 34 | 23.6 |
| パートタイム | 1,179 | 989 | 190 | 19.2 | |
| 雇用保険受給者 | 696 | 621 | 75 | 12.1 | |



労働市場関連指標

| 年 月 | 常用雇用指数 (平成17年=100) | |
|-------|-----------------------|-------|
| | 全国 | 長崎県 |
| 15 年 | 99.2 | 103.1 |
| 16 年 | 99.5 | 100.6 |
| 17 年 | 100.0 | 100.0 |
| 18 年 | 100.7 | 98.6 |
| 19年 7 | 102.8 | 108.0 |
| 8 | 102.7 | 107.5 |
| 9 | 102.6 | 109.5 |
| 10 | 102.7 | 109.5 |
| 11 | 103.0 | 110.0 |
| 12 | 102.9 | 109.9 |
| 20年 1 | 102.6 | 109.6 |
| 2 | 102.4 | 108.5 |
| 3 | 102.0 | 107.8 |
| 4 | 104.0 | 109.0 |
| 5 | 104.3 | 109.2 |
| 6 | 104.3 | 109.7 |
| 7 | 104.4 | 109.5 |

資料 毎月勤労統計調査



5. 諸 比 率

| 年 度 月 安定所 | 完 全 失 業 率 (%) | 完 全 失 業 者 (万人) | 有 効 求 人 倍 率 (倍) | | | | 新 規 求 人 倍 率 (倍) | | | | 就 職 率 | 充 足 率 | 求 職・就 職 の 全 数 に 占 め る 中 高 年 齢 者 の 割 合 | | | 受 給 率 | | | | | |
|-----------------|------------------|----------------------|-------------------------|-------------|-------------|-------------|-----------------|-------------|--------|-------------|-------------|-------------|--|-------------------|-------------|-------------|-------------|-------------|-------------|------------|-----|
| | ※1 | ※2 | 全 国 | | 長 崎 県 | | 全 国 | | 長 崎 県 | | | | 新 規 求 職 | 月 間 有 効 求 職 | 就 職 | | | | | | |
| | 全 国 | 全 国 | 季 調 | 実 数 | 季 調 | 実 数 | 季 調 | 実 数 | 季 調 | 実 数 | | | | | | | | | | | |
| | 季 調 | 原 数 | (学 卒 を 除 き パ ー ト を 含 む) | | | | | | | | | | | | | | | | | | |
| 15年度 | 5.3 | 350 | — | 0.69 | — | 0.50 | — | 1.12 | — | 0.86 | 33.6 | 37.6 | 32.4 | 38.6 | 25.8 | 3.3 | | | | | |
| 16年度 | 4.7 | 313 | — | 0.86 | — | 0.53 | — | 1.35 | — | 0.90 | 35.8 | 38.1 | 32.6 | 38.8 | 27.6 | 2.9 | | | | | |
| 17年度 | 4.4 | 294 | — | 0.98 | — | 0.58 | — | 1.49 | — | 0.95 | 35.5 | 35.7 | 33.3 | 38.4 | 27.1 | 2.8 | | | | | |
| 18年度 | 4.1 | 275 | — | 1.06 | — | 0.60 | — | 1.56 | — | 0.96 | 37.0 | 36.3 | 33.4 | 37.7 | 27.9 | 2.6 | | | | | |
| 19年度 | 3.9 | 257 | — | 1.02 | — | 0.61 | — | 1.47 | — | 0.93 | 35.4 | 35.8 | 34.2 | 38.2 | 29.7 | 2.5 | | | | | |
| 19年9月 | 4.0 | 269 | r | 1.04 | 1.06 | r | 0.62 | 0.61 | r | 1.48 | 1.60 | r | 0.92 | 0.90 | 34.1 | 36.0 | 32.4 | 38.0 | 28.8 | 2.7 | |
| 10月 | 3.9 | 271 | | 1.02 | 1.07 | | 0.61 | 0.62 | r | 1.47 | 1.54 | r | 0.92 | 0.97 | 39.2 | 37.5 | 34.6 | 38.1 | 30.4 | 2.7 | |
| 11月 | r | 3.8 | 246 | r | 1.00 | 1.06 | r | 0.58 | 0.62 | r | 1.46 | 1.66 | r | 0.88 | 1.07 | 42.3 | 37.7 | 34.2 | 38.5 | 31.7 | 2.5 |
| 12月 | 3.8 | 231 | | 0.98 | 1.04 | r | 0.57 | 0.62 | r | 1.43 | 1.56 | r | 0.85 | 1.06 | 44.1 | 39.2 | 35.1 | 39.5 | 31.4 | 2.3 | |
| 20年1月 | 3.8 | 256 | | 0.98 | 1.00 | | 0.56 | 0.63 | | 1.49 | 1.37 | | 0.87 | 0.90 | 25.3 | 26.0 | 34.3 | 39.0 | 31.3 | 2.3 | |
| 2月 | 3.9 | 266 | | 0.97 | 1.02 | | 0.58 | 0.64 | | 1.40 | 1.49 | | 0.94 | 0.96 | 32.2 | 31.9 | 32.5 | 37.7 | 28.7 | 2.2 | |
| 3月 | 3.8 | 268 | | 0.95 | 0.99 | | 0.59 | 0.63 | | 1.25 | 1.28 | | 0.92 | 0.88 | 38.6 | 41.4 | 33.5 | 37.0 | 29.7 | 2.1 | |
| 4月 | 4.0 | 275 | | 0.93 | 0.89 | | 0.59 | 0.56 | | 1.38 | 1.01 | | 0.98 | 0.71 | 29.7 | 40.3 | 39.2 | 38.7 | 30.8 | 2.2 | |
| 5月 | 4.0 | 270 | | 0.92 | 0.84 | | 0.59 | 0.53 | | 1.35 | 1.24 | | 0.93 | 0.84 | 36.7 | 40.5 | 34.9 | 39.3 | 29.1 | 2.4 | |
| 6月 | 4.1 | 265 | | 0.91 | 0.83 | | 0.58 | 0.52 | | 1.26 | 1.27 | | 0.89 | 0.86 | 37.4 | 40.8 | 36.2 | 39.9 | 31.2 | 2.5 | |
| 7月 | 4.0 | 256 | | 0.89 | 0.84 | | 0.57 | 0.53 | | 1.28 | 1.35 | | 0.87 | 0.96 | 37.6 | 37.0 | 33.9 | 40.1 | 30.4 | 2.7 | |
| 8月 | 4.2 | 272 | | 0.86 | 0.85 | | 0.58 | 0.55 | | 1.24 | 1.39 | | 0.93 | 0.98 | 32.7 | 31.2 | 33.5 | 40.0 | 30.8 | 2.6 | |
| 20年9月 | 4.0 | 271 | | 0.84 | 0.86 | | 0.57 | 0.56 | | 1.21 | 1.24 | | 0.85 | 0.81 | 35.4 | 41.1 | 31.1 | 38.6 | 30.4 | 2.6 | |
| 前月比(差) | ▲ 0.2 | ▲ 1 | ▲ 0.02 | 0.01 | ▲ 0.01 | 0.01 | ▲ 0.03 | ▲ 0.15 | ▲ 0.08 | ▲ 0.17 | 2.7 | 9.9 | ▲ 2.4 | ▲ 1.4 | ▲ 0.4 | 0.0 | | | | | |
| 前年同月比(差) | 0.0 | 2 | ▲ 0.20 | ▲ 0.20 | ▲ 0.05 | ▲ 0.05 | ▲ 0.27 | ▲ 0.36 | ▲ 0.07 | ▲ 0.09 | 1.3 | 5.1 | ▲ 1.3 | 0.6 | 1.6 | ▲ 0.1 | | | | | |
| 長 崎 | — | — | — | — | — | 0.70 | — | — | — | 1.00 | 32.0 | 32.1 | 32.1 | 37.9 | 31.3 | 2.1 | | | | | |
| 前年同月比(差) | — | — | — | — | — | ▲ 0.01 | — | — | — | 0.04 | 6.0 | 3.3 | 1.1 | 2.0 | 1.5 | ▲ 0.1 | | | | | |
| 西 海 | — | — | — | — | — | 0.29 | — | — | — | 0.45 | 38.3 | 36.7 | 34.6 | 46.8 | 39.2 | 3.6 | | | | | |
| 前年同月比(差) | — | — | — | — | — | ▲ 0.19 | — | — | — | ▲ 0.05 | 8.4 | ▲ 3.6 | 1.0 | ▲ 0.5 | 1.7 | 1.3 | | | | | |
| 佐 世 保 | — | — | — | — | — | 0.58 | — | — | — | 0.76 | 33.4 | 46.0 | 29.3 | 37.4 | 29.2 | 2.4 | | | | | |
| 前年同月比(差) | — | — | — | — | — | ▲ 0.12 | — | — | — | ▲ 0.29 | ▲ 2.7 | 9.7 | ▲ 3.0 | ▲ 0.4 | 0.4 | ▲ 0.3 | | | | | |
| 諫 早 | — | — | — | — | — | 0.52 | — | — | — | 0.88 | 42.1 | 47.1 | 28.4 | 37.0 | 31.3 | 2.8 | | | | | |
| 前年同月比(差) | — | — | — | — | — | ▲ 0.13 | — | — | — | ▲ 0.20 | 2.7 | 9.3 | ▲ 4.0 | 0.1 | 0.7 | 0.1 | | | | | |
| 大 村 | — | — | — | — | — | 0.46 | — | — | — | 0.66 | 37.5 | 50.2 | 27.4 | 35.6 | 29.8 | 3.1 | | | | | |
| 前年同月比(差) | — | — | — | — | — | ▲ 0.02 | — | — | — | ▲ 0.13 | ▲ 8.9 | 0.4 | ▲ 1.7 | ▲ 0.9 | 3.8 | ▲ 0.3 | | | | | |
| 島 原 | — | — | — | — | — | 0.40 | — | — | — | 0.63 | 41.4 | 48.3 | 34.3 | 38.7 | 24.1 | 3.5 | | | | | |
| 前年同月比(差) | — | — | — | — | — | ▲ 0.10 | — | — | — | ▲ 0.05 | 0.3 | ▲ 1.6 | ▲ 2.7 | ▲ 0.1 | ▲ 3.1 | 0.4 | | | | | |
| 江 迎 | — | — | — | — | — | 0.42 | — | — | — | 0.49 | 33.4 | 46.4 | 38.3 | 43.4 | 39.3 | 3.0 | | | | | |
| 前年同月比(差) | — | — | — | — | — | 0.04 | — | — | — | ▲ 0.07 | ▲ 7.2 | 5.8 | 0.4 | 2.3 | 11.3 | ▲ 0.3 | | | | | |
| 五 島 | — | — | — | — | — | 0.31 | — | — | — | 0.68 | 39.1 | 49.7 | 37.7 | 45.3 | 27.9 | 4.6 | | | | | |
| 前年同月比(差) | — | — | — | — | — | 0.03 | — | — | — | 0.18 | 8.1 | 3.2 | 0.4 | ▲ 3.4 | ▲ 6.2 | ▲ 0.2 | | | | | |
| 対 馬 | — | — | — | — | — | 0.25 | — | — | — | 0.54 | 45.6 | 76.8 | 25.2 | 47.1 | 17.0 | 5.0 | | | | | |
| 前年同月比(差) | — | — | — | — | — | 0.03 | — | — | — | ▲ 0.20 | 0.8 | 24.7 | ▲ 9.2 | 2.1 | 3.0 | ▲ 0.7 | | | | | |
| 壱 岐 | — | — | — | — | — | 0.36 | — | — | — | 0.56 | 32.0 | 50.0 | 34.4 | 49.5 | 31.7 | 3.5 | | | | | |
| 前年同月比(差) | — | — | — | — | — | ▲ 0.03 | — | — | — | ▲ 0.05 | 7.0 | 11.9 | 8.4 | 1.5 | 4.8 | ▲ 0.4 | | | | | |

※ 1. 完全失業率の年度欄は年平均で原数値

※ 2. 完全失業者の年度欄は年平均

季調＝季節調整済値

(注) 月別の季節調整済有効求人倍率は改訂されることがある。

r = 改訂値 (平成20年1月改訂)

$$\text{有効求人倍率(倍)} = \frac{\text{有効求人}}{\text{有効求職}}$$

$$\text{就職率(\%)} = \frac{\text{就職}}{\text{新規求職}} \times 100$$

$$\text{充足率(\%)} = \frac{\text{充足}}{\text{新規求人}} \times 100$$

$$\text{受給率(\%)} = \frac{\text{受給者実人員(基本分)}}{\text{被保険者+受給者実人員(基本分)}} \times 100$$

6. 職業紹介状況（パートを除く） その1

| 年 度 月 安 定 所 | 新規求職 | | | | | | | 月間有効求職 | | | | |
|-------------------|---------------|---------------|-----------------------|---------------|---------------|---------------|---------------|---------------|-----------------------|--------------|--------------|--------------|
| | うち男 | 中高年 | 若年者 (34歳以下 ・常用) | 求職時の状況(常用) | | (保)受給者 | うち男 | 中高年 | 若年者 (34歳以下 ・常用) | (保)受給者 | | |
| | | | | 事業主都合 | 自己都合 | | | | | | | |
| 15年度 | 86,909 | 44,159 | 27,946 | 43,456 | 19,074 | 36,156 | 28,277 | 30,789 | 15,942 | 12,035 | 13,436 | 14,825 |
| 16年度 | 74,709 | 39,299 | 23,215 | 37,607 | 15,786 | 30,838 | 23,660 | 27,235 | 14,394 | 10,483 | 11,851 | 12,511 |
| 17年度 | 71,781 | 38,432 | 22,226 | 36,146 | 15,107 | 30,060 | 22,927 | 24,575 | 13,544 | 8,944 | 11,123 | 11,092 |
| 18年度 | 67,355 | 35,497 | 20,490 | 33,828 | 13,493 | 28,026 | 21,490 | 22,796 | 12,457 | 7,984 | 10,491 | 10,331 |
| 19年度 | 66,481 | 35,164 | 20,911 | 32,079 | 13,393 | 27,166 | 19,467 | 22,254 | 12,126 | 7,946 | 9,900 | 9,602 |
| 19年9月 | 5,270 | 2,799 | 1,565 | 2,515 | 1,066 | 2,212 | 1,494 | 22,295 | 12,233 | 7,950 | 9,823 | 10,154 |
| 10月 | 5,749 | 3,181 | 1,855 | 2,713 | 1,125 | 2,439 | 1,773 | 22,804 | 12,569 | 8,156 | 10,039 | 10,199 |
| 11月 | 4,453 | 2,425 | 1,350 | 2,196 | 829 | 1,871 | 1,194 | 21,348 | 11,820 | 7,700 | 9,326 | 9,328 |
| 12月 | 3,652 | 1,923 | 1,189 | 1,674 | 762 | 1,430 | 1,028 | 19,374 | 10,766 | 7,175 | 8,236 | 8,557 |
| 20年1月 | 6,292 | 3,087 | 1,952 | 3,115 | 1,037 | 2,488 | 1,521 | 20,389 | 10,976 | 7,440 | 8,842 | 8,568 |
| 2月 | 5,837 | 2,798 | 1,713 | 2,928 | 1,049 | 2,050 | 1,374 | 21,372 | 11,174 | 7,521 | 9,562 | 8,247 |
| 3月 | 5,962 | 3,158 | 1,812 | 2,962 | 987 | 2,207 | 1,230 | 22,524 | 11,990 | 7,697 | 10,310 | 8,034 |
| 4月 | 7,089 | 3,893 | 2,654 | 3,200 | 1,877 | 2,722 | 2,644 | 23,723 | 12,933 | 8,570 | 10,543 | 9,136 |
| 5月 | 5,531 | 3,115 | 1,794 | 2,624 | 1,088 | 2,321 | 1,602 | 23,346 | 13,107 | 8,614 | 10,171 | 9,233 |
| 6月 | 5,197 | 2,862 | 1,767 | 2,356 | 1,139 | 2,048 | 1,471 | 22,564 | 12,814 | 8,501 | 9,628 | 9,552 |
| 7月 | 5,115 | 2,794 | 1,610 | 2,477 | 1,051 | 2,063 | 1,405 | 22,157 | 12,536 | 8,370 | 9,407 | 9,667 |
| 8月 | 4,687 | 2,538 | 1,431 | 2,316 | 962 | 1,898 | 1,307 | 21,299 | 12,033 | 8,009 | 9,097 | 9,230 |
| 20年9月 | 5,651 | 3,143 | 1,613 | 2,831 | 1,039 | 2,292 | 1,469 | 21,805 | 12,361 | 7,925 | 9,508 | 9,273 |
| 前月比(差) | 20.6 | 23.8 | 12.7 | 22.2 | 8.0 | 20.8 | 12.4 | 2.4 | 2.7 | ▲ 1.0 | 4.5 | 0.5 |
| 前年同月比(差) | 7.2 | 12.3 | 3.1 | 12.6 | ▲ 2.5 | 3.6 | ▲ 1.7 | ▲ 2.2 | 1.0 | ▲ 0.3 | ▲ 3.2 | ▲ 8.7 |
| 長 崎 | 1,844 | 978 | 542 | 915 | 338 | 815 | 518 | 7,664 | 4,265 | 2,714 | 3,401 | 3,297 |
| 前年同月比(差) | ▲ 2.7 | ▲ 1.4 | 4.4 | ▲ 3.6 | 1.8 | ▲ 2.5 | ▲ 8.8 | ▲ 7.7 | ▲ 2.7 | ▲ 0.7 | ▲ 10.8 | ▲ 13.5 |
| 西 海 | 101 | 50 | 33 | 42 | 29 | 37 | 43 | 411 | 233 | 189 | 143 | 238 |
| 前年同月比(差) | 11.0 | 2.0 | 13.8 | 20.0 | 45.0 | 5.7 | 13.2 | 15.1 | 9.9 | 16.7 | 12.6 | 25.3 |
| 佐 世 保 | 1,311 | 732 | 349 | 662 | 218 | 492 | 290 | 4,591 | 2,500 | 1,603 | 2,038 | 1,779 |
| 前年同月比(差) | 15.1 | 21.8 | 2.0 | 27.6 | ▲ 13.5 | 9.6 | ▲ 5.2 | 0.4 | 2.1 | ▲ 0.6 | 0.3 | ▲ 12.1 |
| 諫 早 | 776 | 456 | 191 | 413 | 117 | 324 | 191 | 3,094 | 1,795 | 1,046 | 1,424 | 1,301 |
| 前年同月比(差) | 12.0 | 22.9 | ▲ 4.5 | 15.7 | ▲ 13.3 | ▲ 0.6 | ▲ 9.0 | 5.3 | 10.1 | 6.0 | 2.9 | ▲ 2.5 |
| 大 村 | 550 | 329 | 140 | 298 | 96 | 196 | 112 | 1,922 | 1,121 | 632 | 902 | 710 |
| 前年同月比(差) | 29.4 | 49.5 | 28.4 | 34.2 | 54.8 | 12.6 | 30.2 | 1.7 | 5.6 | ▲ 4.5 | 4.5 | ▲ 5.0 |
| 島 原 | 404 | 222 | 135 | 196 | 76 | 182 | 115 | 1,442 | 844 | 544 | 615 | 657 |
| 前年同月比(差) | 6.3 | 7.2 | 0.7 | 27.3 | ▲ 17.4 | 15.2 | 3.6 | 4.0 | 9.8 | 7.1 | 7.0 | 10.6 |
| 江 迎 | 359 | 188 | 128 | 153 | 61 | 160 | 103 | 1,092 | 593 | 454 | 426 | 454 |
| 前年同月比(差) | 7.8 | 4.4 | 4.1 | 2.0 | ▲ 24.7 | 31.1 | 7.3 | ▲ 5.2 | ▲ 10.8 | ▲ 1.3 | ▲ 13.1 | ▲ 14.7 |
| 五 島 | 141 | 91 | 50 | 68 | 51 | 36 | 40 | 801 | 522 | 358 | 276 | 380 |
| 前年同月比(差) | ▲ 22.5 | ▲ 18.0 | ▲ 27.5 | 9.7 | ▲ 19.0 | ▲ 41.0 | ▲ 7.0 | ▲ 8.1 | ▲ 10.9 | ▲ 16.9 | 12.2 | ▲ 13.8 |
| 対 馬 | 82 | 43 | 20 | 42 | 27 | 28 | 36 | 441 | 272 | 220 | 160 | 277 |
| 前年同月比(差) | 28.1 | 34.4 | ▲ 9.1 | 35.5 | 92.9 | 16.7 | 56.5 | ▲ 15.0 | ▲ 9.0 | ▲ 9.8 | ▲ 11.1 | ▲ 9.2 |
| 壱 岐 | 83 | 54 | 25 | 42 | 26 | 22 | 21 | 347 | 216 | 165 | 123 | 180 |
| 前年同月比(差) | 22.1 | 50.0 | 38.9 | 16.7 | 73.3 | ▲ 18.5 | 61.5 | 11.9 | 21.3 | 10.0 | 7.0 | 3.4 |

6. 職業紹介状況（パートを除く） その2

| 年 度 月 安 定 所 | 新規求人 | 月間有 効求人 | 紹 介 | | 就 職 | | | | | | 充 足 |
|-------------------|---------------|---------------|----------------|---------------|---------------|---------------|-----------------------|---------------|--------------|--------------|---------------|
| | | | (保)受給者 | | うち男 | 中高年 | 若年者 (34歳以下・ 常用) | 他県へ | (保)受給者 | | |
| 15年度 | 54,876 | 10,993 | 103,755 | 22,977 | 21,581 | 12,017 | 4,951 | 11,579 | 1,444 | 5,737 | 20,655 |
| 16年度 | 55,309 | 11,181 | 100,471 | 22,016 | 21,873 | 12,014 | 5,277 | 11,456 | 1,653 | 5,666 | 20,747 |
| 17年度 | 59,371 | 12,310 | 106,194 | 24,517 | 22,111 | 11,779 | 5,182 | 11,794 | 1,912 | 6,071 | 20,860 |
| 18年度 | 56,445 | 11,850 | 104,922 | 24,989 | 21,675 | 11,362 | 5,079 | 11,590 | 2,048 | 6,039 | 20,217 |
| 19年度 | 55,478 | 11,989 | 109,068 | 26,470 | 20,715 | 10,814 | 5,233 | 10,480 | 2,032 | 5,814 | 19,330 |
| 19年9月 | 4,516 | 12,522 | 8,697 | 2,179 | 1,694 | 890 | 419 | 868 | 153 | 481 | 1,596 |
| 10月 | 5,000 | 12,764 | 10,318 | 2,613 | 2,044 | 1,084 | 560 | 997 | 218 | 560 | 1,870 |
| 11月 | 4,189 | 11,851 | 8,881 | 2,401 | 1,632 | 895 | 445 | 776 | 150 | 491 | 1,545 |
| 12月 | 3,429 | 10,641 | 6,249 | 1,660 | 1,318 | 715 | 362 | 612 | 141 | 368 | 1,230 |
| 20年1月 | 5,020 | 11,168 | 9,481 | 2,103 | 1,400 | 707 | 377 | 658 | 151 | 345 | 1,311 |
| 2月 | 4,809 | 11,759 | 10,235 | 2,271 | 1,707 | 841 | 408 | 867 | 150 | 427 | 1,628 |
| 3月 | 4,331 | 11,986 | 11,565 | 2,417 | 1,940 | 951 | 479 | 1,022 | 195 | 501 | 1,809 |
| 4月 | 4,419 | 11,259 | 11,014 | 2,260 | 1,846 | 935 | 473 | 946 | 154 | 438 | 1,776 |
| 5月 | 4,022 | 10,486 | 10,231 | 2,403 | 1,792 | 948 | 444 | 928 | 197 | 449 | 1,666 |
| 6月 | 3,799 | 9,887 | 9,706 | 2,471 | 1,706 | 864 | 448 | 877 | 185 | 468 | 1,579 |
| 7月 | 4,204 | 9,979 | 9,799 | 2,456 | 1,613 | 871 | 427 | 806 | 158 | 482 | 1,499 |
| 8月 | 4,045 | 10,040 | 8,534 | 2,194 | 1,361 | 725 | 356 | 676 | 144 | 409 | 1,274 |
| 20年9月 | 4,155 | 10,645 | 10,778 | 2,565 | 1,758 | 887 | 477 | 858 | 180 | 518 | 1,643 |
| 前月比(差) | 2.7 | 6.0 | 26.3 | 16.9 | 29.2 | 22.3 | 34.0 | 26.9 | 25.0 | 26.7 | 29.0 |
| 前年同月比(差) | ▲ 8.0 | ▲ 15.0 | 23.9 | 17.7 | 3.8 | ▲ 0.3 | 13.8 | ▲ 1.2 | 17.6 | 7.7 | 2.9 |
| 長 崎 | 1,858 | 4,950 | 3,933 | 1,045 | 554 | 265 | 152 | 283 | 72 | 179 | 546 |
| 前年同月比(差) | 3.6 | ▲ 9.3 | 27.8 | 20.1 | 20.4 | 12.3 | 36.9 | 15.0 | 89.5 | 17.8 | 12.8 |
| 西 海 | 35 | 124 | 81 | 29 | 32 | 12 | 11 | 11 | 1 | 10 | 16 |
| 前年同月比(差) | 6.1 | ▲ 30.3 | ▲ 19.8 | 3.6 | 14.3 | ▲ 20.0 | 37.5 | ▲ 26.7 | - | 0.0 | ▲ 15.8 |
| 佐 世 保 | 799 | 2,179 | 2,510 | 537 | 403 | 217 | 100 | 199 | 35 | 128 | 409 |
| 前年同月比(差) | ▲ 23.1 | ▲ 25.8 | 26.4 | 0.9 | 1.5 | 3.8 | ▲ 7.4 | ▲ 0.5 | ▲ 10.3 | 14.3 | 0.0 |
| 諫 早 | 628 | 1,369 | 1,598 | 383 | 276 | 142 | 76 | 129 | 17 | 77 | 260 |
| 前年同月比(差) | ▲ 15.0 | ▲ 24.3 | 19.7 | 17.5 | 4.2 | 10.9 | 38.2 | ▲ 11.6 | ▲ 10.5 | 1.3 | ▲ 7.8 |
| 大 村 | 323 | 782 | 1,069 | 211 | 157 | 79 | 38 | 76 | 13 | 42 | 147 |
| 前年同月比(差) | ▲ 7.4 | ▲ 4.5 | 33.6 | 27.1 | ▲ 11.8 | ▲ 22.5 | ▲ 13.6 | ▲ 10.6 | 0.0 | ▲ 6.7 | ▲ 4.5 |
| 島 原 | 215 | 447 | 668 | 155 | 129 | 64 | 30 | 71 | 13 | 23 | 99 |
| 前年同月比(差) | ▲ 7.3 | ▲ 19.5 | 30.7 | 89.0 | ▲ 11.6 | ▲ 14.7 | ▲ 6.3 | ▲ 4.1 | ▲ 13.3 | ▲ 34.3 | ▲ 13.2 |
| 江 迎 | 165 | 441 | 532 | 124 | 103 | 53 | 44 | 41 | 10 | 34 | 78 |
| 前年同月比(差) | ▲ 3.5 | 11.9 | 10.4 | 27.8 | ▲ 26.4 | ▲ 34.6 | 15.8 | ▲ 38.8 | 0.0 | 0.0 | 4.0 |
| 五 島 | 62 | 162 | 167 | 48 | 40 | 24 | 11 | 15 | 11 | 11 | 31 |
| 前年同月比(差) | ▲ 11.4 | 4.5 | ▲ 20.9 | 9.1 | 8.1 | 14.3 | 0.0 | ▲ 6.3 | ▲ 26.7 | 83.3 | 55.0 |
| 対 馬 | 32 | 86 | 133 | 20 | 35 | 17 | 7 | 20 | 5 | 7 | 31 |
| 前年同月比(差) | ▲ 30.4 | ▲ 12.2 | 3.1 | ▲ 23.1 | 40.0 | 21.4 | 40.0 | 66.7 | 66.7 | ▲ 22.2 | 34.8 |
| 老 岐 | 38 | 105 | 87 | 13 | 29 | 14 | 8 | 13 | 3 | 7 | 26 |
| 前年同月比(差) | ▲ 13.6 | ▲ 11.0 | 35.9 | 62.5 | 61.1 | 55.6 | 14.3 | 85.7 | 200.0 | 250.0 | 62.5 |

7. 職業紹介状況（パートタイム）

| 年 度 月 安 定 所 | 新規求職 | | 月間有効求職 | | 新規求人 | 月間有 効求人 | 紹 介 | | 就 職 | | 充 足 |
|-------------------|---------------|--------------|--------------|--------------|---------------|--------------|---------------|--------------|---------------|--------------|---------------|
| | | (保)受給者 | | (保)受給者 | | | | (保)受給者 | | (保)受給者 | |
| 15年度 | 17,564 | 1,000 | 4,167 | 506 | 35,017 | 6,641 | 53,033 | 5,349 | 13,555 | 1,558 | 13,118 |
| 16年度 | 24,558 | 4,232 | 6,121 | 1,671 | 34,076 | 6,588 | 49,602 | 5,281 | 13,702 | 1,610 | 13,352 |
| 17年度 | 27,613 | 6,463 | 8,422 | 3,387 | 34,843 | 6,820 | 50,186 | 5,864 | 13,141 | 1,802 | 12,740 |
| 18年度 | 27,084 | 6,465 | 8,286 | 3,337 | 34,463 | 6,824 | 50,158 | 6,414 | 13,259 | 1,951 | 12,776 |
| 19年度 | 28,624 | 6,597 | 8,627 | 3,385 | 33,330 | 6,755 | 50,736 | 6,776 | 12,986 | 1,987 | 12,452 |
| 19年9月 | 2,595 | 519 | 8,661 | 3,531 | 2,600 | 6,474 | 4,378 | 571 | 989 | 140 | 969 |
| 10月 | 2,550 | 591 | 9,039 | 3,565 | 3,074 | 6,920 | 4,773 | 632 | 1,213 | 188 | 1,159 |
| 11月 | 1,991 | 422 | 8,571 | 3,325 | 2,677 | 6,650 | 4,188 | 598 | 1,097 | 177 | 1,045 |
| 12月 | 1,397 | 369 | 7,435 | 3,087 | 1,945 | 5,932 | 2,555 | 399 | 911 | 152 | 878 |
| 20年1月 | 2,676 | 530 | 7,749 | 3,063 | 3,074 | 6,451 | 4,245 | 540 | 867 | 132 | 794 |
| 2月 | 2,475 | 500 | 8,202 | 2,931 | 3,208 | 7,124 | 4,843 | 683 | 972 | 153 | 929 |
| 3月 | 2,526 | 426 | 8,824 | 2,839 | 3,167 | 7,799 | 5,434 | 702 | 1,334 | 193 | 1,296 |
| 4月 | 3,428 | 1,001 | 9,625 | 3,324 | 3,026 | 7,349 | 5,069 | 530 | 1,275 | 165 | 1,225 |
| 5月 | 2,588 | 601 | 9,622 | 3,473 | 2,833 | 6,850 | 4,747 | 553 | 1,189 | 151 | 1,107 |
| 6月 | 2,379 | 519 | 9,480 | 3,579 | 2,711 | 6,665 | 4,471 | 564 | 1,125 | 170 | 1,079 |
| 7月 | 2,203 | 508 | 8,976 | 3,598 | 2,804 | 6,533 | 4,395 | 620 | 1,139 | 155 | 1,094 |
| 8月 | 2,064 | 532 | 8,519 | 3,558 | 2,599 | 6,340 | 3,482 | 484 | 847 | 138 | 799 |
| 20年9月 | 2,643 | 536 | 8,854 | 3,504 | 2,574 | 6,489 | 5,020 | 662 | 1,179 | 178 | 1,125 |
| 前月比(差) | 28.1 | 0.8 | 3.9 | ▲ 1.5 | ▲ 1.0 | 2.4 | 44.2 | 36.8 | 39.2 | 29.0 | 40.8 |
| 前年同月比(差) | 1.8 | 3.3 | 2.2 | ▲ 0.8 | ▲ 1.0 | 0.2 | 14.7 | 15.9 | 19.2 | 27.1 | 16.1 |
| 長 崎 | 941 | 199 | 3,127 | 1,249 | 938 | 2,648 | 1,713 | 239 | 336 | 52 | 351 |
| 前年同月比(差) | 3.1 | 7.6 | 0.9 | ▲ 1.3 | 3.5 | 2.3 | 13.7 | 16.6 | 24.9 | 23.8 | 19.4 |
| 西 海 | 32 | 6 | 160 | 69 | 25 | 42 | 51 | 13 | 19 | 4 | 6 |
| 前年同月比(差) | ▲ 25.6 | ▲ 53.8 | 3.2 | 0.0 | ▲ 26.5 | ▲ 37.3 | 64.5 | 550.0 | 58.3 | 300.0 | ▲ 25.0 |
| 佐 世 保 | 602 | 114 | 1,918 | 706 | 663 | 1,567 | 1,194 | 168 | 235 | 35 | 263 |
| 前年同月比(差) | 11.9 | 12.9 | 4.8 | ▲ 5.4 | ▲ 7.7 | 0.4 | 19.8 | 3.7 | 13.0 | ▲ 5.4 | 14.8 |
| 諫 早 | 363 | 77 | 1,237 | 503 | 373 | 875 | 667 | 80 | 204 | 34 | 211 |
| 前年同月比(差) | 3.1 | 8.5 | 6.6 | 12.0 | ▲ 4.8 | 1.7 | 21.7 | 35.6 | 38.8 | 78.9 | 45.5 |
| 大 村 | 275 | 46 | 928 | 345 | 219 | 529 | 526 | 55 | 152 | 20 | 125 |
| 前年同月比(差) | 4.6 | 0.0 | 7.4 | ▲ 0.9 | 13.5 | 4.3 | 16.1 | ▲ 1.8 | 7.8 | 53.8 | 7.8 |
| 島 原 | 156 | 33 | 548 | 223 | 137 | 351 | 321 | 52 | 103 | 19 | 71 |
| 前年同月比(差) | ▲ 22.4 | ▲ 19.5 | ▲ 6.5 | ▲ 2.2 | ▲ 14.9 | ▲ 18.4 | ▲ 11.8 | 15.6 | 10.8 | 18.8 | ▲ 13.4 |
| 江 迎 | 129 | 28 | 379 | 149 | 74 | 178 | 264 | 33 | 60 | 9 | 33 |
| 前年同月比(差) | 12.2 | 12.0 | 15.5 | 10.4 | ▲ 7.5 | 10.6 | 60.0 | 73.7 | 42.9 | 28.6 | 22.2 |
| 五 島 | 79 | 16 | 316 | 151 | 87 | 183 | 181 | 13 | 46 | 2 | 43 |
| 前年同月比(差) | ▲ 22.5 | ▲ 20.0 | ▲ 3.1 | 14.4 | 20.8 | ▲ 0.5 | 1.7 | 8.3 | ▲ 9.8 | ▲ 33.3 | ▲ 6.5 |
| 対 馬 | 21 | 9 | 117 | 58 | 24 | 53 | 53 | 2 | 12 | 1 | 12 |
| 前年同月比(差) | ▲ 34.4 | ▲ 25.0 | ▲ 31.2 | ▲ 34.1 | ▲ 4.0 | ▲ 5.4 | ▲ 41.8 | ▲ 71.4 | ▲ 33.3 | ▲ 50.0 | ▲ 14.3 |
| 壱 岐 | 45 | 8 | 124 | 51 | 34 | 63 | 50 | 7 | 12 | 2 | 10 |
| 前年同月比(差) | 25.0 | 60.0 | ▲ 13.9 | ▲ 27.1 | 78.9 | 6.8 | 11.1 | 75.0 | 50.0 | - | 25.0 |

※ 1. 月間有効求職・月間有効求人各年度の欄は、月平均である。

8. 雇用保険適用状況

| 年 度 月 定 所 安 産 業 別 | 一 般 + 高年齢 + 特例 + 短時間労働 | | | | | | | | |
|-------------------------|------------------------|----------------|--------------|--------------|---------------|---------------|--------------|----------------|---------------|
| | 適用事業所 | 被保険者 | 新規加入 | 廃止脱退 | 資格取得 | 資格喪失 | うち事業主 都合 | 増減差 (取得-喪失) | 離職票交付 |
| 14年度 | 23,251 | 308,866 | 892 | 1,098 | 63,270 | 64,211 | 10,539 | ▲ 941 | 41,410 |
| 15年度 | 23,006 | 307,113 | 846 | 1,095 | 63,677 | 63,830 | 10,143 | ▲ 153 | 41,846 |
| 16年度 | 22,925 | 311,397 | 903 | 990 | 64,866 | 60,549 | 8,821 | 4,317 | 40,520 |
| 17年度 | 22,890 | 314,346 | 990 | 1,065 | 67,333 | 63,749 | 8,895 | 3,584 | 41,480 |
| 18年度 | 23,057 | 315,898 | 1,134 | 983 | 66,162 | 64,274 | 9,189 | 1,888 | 41,074 |
| 19年度 | 23,138 | 322,859 | 1,109 | 1,026 | 67,021 | 60,256 | 8,462 | 6,765 | 40,141 |
| 19年9月 | 22,970 | 319,459 | 52 | 129 | 4,274 | 4,458 | 747 | ▲ 184 | 2,936 |
| 19年10月 | 23,095 | 322,685 | 192 | 67 | 8,112 | 4,892 | 579 | 3,220 | 3,307 |
| 19年11月 | 23,118 | 323,276 | 77 | 53 | 4,355 | 3,840 | 628 | 515 | 2,513 |
| 19年12月 | 23,121 | 323,528 | 64 | 61 | 3,751 | 3,392 | 508 | 359 | 2,332 |
| 20年1月 | 23,138 | 322,437 | 67 | 50 | 3,650 | 4,784 | 578 | ▲ 1,134 | 3,513 |
| 20年2月 | 23,144 | 322,136 | 54 | 47 | 3,739 | 4,046 | 673 | ▲ 307 | 2,914 |
| 20年3月 | 23,138 | 322,859 | 52 | 57 | 4,315 | 4,240 | 543 | 75 | 3,005 |
| 20年4月 | 23,080 | 323,847 | 134 | 193 | 12,022 | 10,967 | 1,872 | 1,055 | 7,851 |
| 20年5月 | 23,093 | 325,775 | 99 | 87 | 7,112 | 5,241 | 658 | 1,871 | 3,173 |
| 20年6月 | 23,094 | 326,427 | 79 | 76 | 5,039 | 4,392 | 741 | 647 | 2,992 |
| 20年7月 | 23,106 | 326,496 | 79 | 67 | 4,359 | 4,335 | 605 | 24 | 3,059 |
| 20年8月 | 23,122 | 326,414 | 68 | 53 | 4,045 | 4,200 | 695 | ▲ 155 | 2,932 |
| 20年9月 | 23,058 | 326,468 | 67 | 132 | 4,439 | 4,400 | 542 | 39 | 2,915 |
| 前月比(差) | ▲ 0.3 | 0.0 | ▲ 1.5 | 149.1 | 9.7 | 4.8 | ▲ 22.0 | 194 | ▲ 0.6 |
| 前年同月比(差) | 0.4 | 2.2 | 28.8 | 2.3 | 3.9 | ▲ 1.3 | ▲ 27.4 | 223 | ▲ 0.7 |
| 長 崎 | 8,452 | 138,113 | 23 | 32 | 1,758 | 1,949 | 217 | ▲ 191 | 1,176 |
| 西 海 | 474 | 6,461 | 0 | 1 | 107 | 74 | 12 | 33 | 39 |
| 佐 世 保 | 4,626 | 66,991 | 15 | 40 | 864 | 908 | 111 | ▲ 44 | 647 |
| 諫 早 村 | 2,858 | 42,655 | 14 | 17 | 687 | 574 | 53 | 113 | 395 |
| 大 村 | 1,748 | 23,670 | 7 | 14 | 350 | 358 | 46 | ▲ 8 | 251 |
| 島 原 | 1,612 | 16,874 | 3 | 10 | 169 | 192 | 28 | ▲ 23 | 153 |
| 江 迎 | 1,100 | 12,471 | 0 | 8 | 150 | 136 | 22 | 14 | 103 |
| 五 島 | 979 | 9,117 | 2 | 3 | 222 | 100 | 14 | 122 | 66 |
| 対 馬 | 663 | 5,051 | 1 | 6 | 82 | 63 | 30 | 19 | 46 |
| 壱 岐 | 546 | 5,065 | 2 | 1 | 50 | 46 | 9 | 4 | 39 |
| ABC 農林漁業 | 309 | 3,057 | 2 | 0 | 137 | 53 | 19 | 84 | 42 |
| D 鉱業 | 30 | 315 | 0 | 0 | 3 | 7 | 3 | ▲ 4 | 6 |
| E 建設業 | 3,536 | 24,185 | 9 | 29 | 355 | 384 | 113 | ▲ 29 | 248 |
| F 製造業 | 2,851 | 62,518 | 11 | 14 | 708 | 680 | 71 | 28 | 424 |
| 消費関連 | 840 | 17,197 | 5 | 6 | 265 | 229 | 19 | 36 | 144 |
| 機械関連 | 1,180 | 31,265 | 5 | 7 | 344 | 286 | 14 | 58 | 148 |
| G 電気・ガス等 | 34 | 1,870 | 0 | 0 | 10 | 2 | 0 | 8 | 2 |
| H 情報通信業 | 225 | 5,583 | 0 | 3 | 35 | 227 | 4 | ▲ 192 | 36 |
| I 運輸業 | 713 | 21,219 | 2 | 7 | 199 | 237 | 27 | ▲ 38 | 149 |
| J 卸売・小売業 | 4,810 | 49,199 | 12 | 28 | 763 | 779 | 115 | ▲ 16 | 577 |
| K 金融・保険業 | 245 | 11,322 | 2 | 2 | 108 | 114 | 3 | ▲ 6 | 105 |
| L 不動産業 | 347 | 1,826 | 1 | 4 | 41 | 27 | 4 | 14 | 16 |
| M 飲食店、宿泊業 | 1,032 | 10,440 | 6 | 13 | 195 | 204 | 37 | ▲ 9 | 162 |
| N 医療、福祉 | 3,499 | 67,260 | 3 | 3 | 913 | 767 | 25 | 146 | 565 |
| O 教育、学習支援業 | 394 | 9,500 | 1 | 0 | 78 | 56 | 5 | 22 | 34 |
| P 複合サービス事業 | 589 | 11,349 | 2 | 2 | 82 | 81 | 10 | 1 | 46 |
| Q サービス業 | 4,127 | 41,626 | 16 | 26 | 757 | 719 | 103 | 38 | 459 |
| R 公務 | 301 | 5,108 | 0 | 1 | 55 | 62 | 3 | ▲ 7 | 43 |
| S 分類不能 | 16 | 91 | 0 | 0 | 0 | 1 | 0 | ▲ 1 | 1 |

※ 1. 雇用保険適用状況欄の適用事業所・被保険者は、年度末及び月末現在数

※ 2. 増減差＝資格取得－資格喪失

※ 3. 消費関連＝食品＋繊維＋衣服 機械関連＝金属製品＋一般機械＋電気機械＋輸送機械

※ 4. 産業分類は、新産業分類により計上

9. 雇用保険給付状況

| 年 度 月 安 定 所 | 基 本 手 当 | | | | 特 例 一 時 金 | 高 年 齡 給 付 金 | 再 就 職 手 当 | 教 育 訓 練 給 付 | 高 年 齡 雇 用 継 続 | 育 児 休 業 | 介 護 休 業 |
|-------------------|----------------|-----------------------|-------------------------|--------------------------|--------------|----------------|--------------|----------------|--------------------|--------------------|-----------|
| | 受 給 資 格 決 定 | 初 回 受 給 者 (基本分) | 受 給 者 実 人 員 (基本分) | 支 給 総 額 (千 円) (基 + 延) | 受 給 者 数 | 受 給 者 数 | 受 給 者 数 | 受 給 者 数 | 受 給 者 数 (基本給付金) | 受 給 者 数 (基本給付金) | 受 給 者 数 |
| 14年度 | 31,220 | 26,336 | 12,116 | 19,295,007 | 1,733 | 1,369 | 4,906 | 3,661 | 9,664 | 3,702 | 40 |
| 15年度 | 30,227 | 25,409 | 10,394 | 15,326,913 | 1,627 | 1,316 | 1,089 | 6,203 | 10,289 | 4,028 | 54 |
| 16年度 | 28,535 | 23,476 | 9,141 | 12,778,341 | 1,427 | 1,163 | 826 | 2,097 | 10,136 | 4,367 | 46 |
| 17年度 | 28,889 | 23,686 | 8,921 | 12,302,666 | 1,364 | 1,135 | 4,562 | 1,466 | 10,018 | 4,491 | 59 |
| 18年度 | 27,482 | 22,206 | 8,365 | 11,435,238 | 1,265 | 1,084 | 5,240 | 1,238 | 10,273 | 5,129 | 57 |
| 19年度 | 26,236 | 22,005 | 8,231 | 902,866 | 1,188 | 1,119 | 5,129 | 1,038 | 13,452 | 5,710 | 49 |
| 19年9月 | 2,000 | 1,600 | 8,876 | 978,531 | 63 | 75 | 363 | 79 | 1,074 | 443 | 5 |
| 19年10月 | 2,520 | 1,875 | 8,976 | 1,041,880 | 24 | 91 | 515 | 111 | 1,104 | 478 | 9 |
| 19年11月 | 1,630 | 1,637 | 8,261 | 948,959 | 14 | 62 | 464 | 142 | 1,161 | 482 | 4 |
| 19年12月 | 1,358 | 1,386 | 7,666 | 831,418 | 36 | 49 | 455 | 89 | 1,270 | 427 | 2 |
| 20年1月 | 1,922 | 1,625 | 7,703 | 948,939 | 146 | 75 | 384 | 103 | 1,166 | 526 | 1 |
| 20年2月 | 1,833 | 1,701 | 7,384 | 785,708 | 355 | 69 | 284 | 67 | 1,245 | 481 | 3 |
| 20年3月 | 1,632 | 1,174 | 6,892 | 767,907 | 106 | 66 | 318 | 97 | 1,181 | 543 | 5 |
| 20年4月 | 3,794 | 1,922 | 7,201 | 816,344 | 87 | 228 | 288 | 76 | 1,266 | 518 | 3 |
| 20年5月 | 2,640 | 2,660 | 8,073 | 871,616 | 59 | 180 | 551 | 76 | 1,293 | 604 | 5 |
| 20年6月 | 2,017 | 1,539 | 8,242 | 902,866 | 67 | 90 | 411 | 66 | 1,430 | 468 | 6 |
| 20年7月 | 1,942 | 2,207 | 8,933 | 1,064,647 | 63 | 93 | 486 | 80 | 1,253 | 612 | 11 |
| 20年8月 | 1,887 | 1,806 | 8,789 | 939,279 | 97 | 67 | 430 | 83 | 1,461 | 458 | 8 |
| 20年9月 | 1,998 | 1,583 | 8,696 | 984,421 | 71 | 68 | 408 | 89 | 1,211 | 566 | 7 |
| 前月比(差) | 5.9 | ▲ 12.3 | ▲ 1.1 | 4.8 | ▲ 26.8 | 1.5 | ▲ 5.1 | 7.2 | ▲ 17.1 | 23.6 | ▲ 12.5 |
| 前年同月比(差) | ▲ 0.1 | ▲ 1.1 | ▲ 2.0 | 0.6 | 12.7 | ▲ 9.3 | 12.4 | 12.7 | 12.8 | 27.8 | 40.0 |
| 長 崎 | 713 | 557 | 2,969 | 342,307 | 8 | 27 | 151 | 50 | 568 | 223 | 2 |
| 西 海 | 38 | 34 | 238 | 27,679 | 0 | 0 | 12 | 3 | 17 | 10 | 1 |
| 佐 世 保 | 400 | 294 | 1,615 | 183,896 | 12 | 16 | 81 | 9 | 290 | 103 | 1 |
| 諫 早 | 284 | 228 | 1,241 | 138,745 | 7 | 7 | 53 | 11 | 147 | 86 | 1 |
| 大 村 | 195 | 148 | 755 | 87,729 | 0 | 7 | 31 | 4 | 102 | 43 | 0 |
| 島 原 | 129 | 98 | 611 | 67,677 | 3 | 7 | 40 | 7 | 79 | 73 | 0 |
| 江 迎 | 107 | 58 | 380 | 41,269 | 1 | 4 | 20 | 4 | 1 | 19 | 0 |
| 五 島 | 57 | 107 | 440 | 46,052 | 35 | 0 | 12 | 0 | 1 | 6 | 2 |
| 対 馬 | 46 | 39 | 264 | 28,330 | 3 | 0 | 3 | 0 | 3 | 1 | 0 |
| 壱 岐 | 29 | 20 | 183 | 20,738 | 2 | 0 | 5 | 1 | 3 | 2 | 0 |

10. 雇用安定等給付金支給決定状況

| 年 度 月 安定所 | 雇用調整実施計画 届受理状況 | | 雇用調整助成金 | | 特定求職者 雇用開発助成金 | | 地域雇用開発 (促進)助成金 | |
|-----------------|-------------------|--------------|----------|------------------|------------------|--------------------|-------------------|--------------------|
| | 件 数 | 延人員 | 件 数 | 金 額 | 件 数 | 金 額 | 件 数 | 金 額 |
| 15年度 | 43 | 6,670 | 36 | 24,870,229 | 1,296 | 303,577,717 | 187 | 359,495,788 |
| 16年度 | 28 | 4,669 | 36 | 24,035,606 | 1,225 | 287,768,663 | 189 | 357,447,409 |
| 17年度 | 10 | 434 | 9 | 1,574,444 | 1,207 | 289,307,234 | 227 | 594,103,106 |
| 18年度 | 3 | 62 | 6 | 275,412 | 1,252 | 280,196,279 | 202 | 462,466,985 |
| 19年度 | 5 | 1,675 | 3 | 2,760,800 | 1,171 | 261,711,821 | 157 | 468,830,491 |
| 19年9月 | 0 | 0 | 0 | 0 | 68 | 14,661,928 | 4 | 19,375,000 |
| 19年10月 | 0 | 0 | 0 | 0 | 127 | 29,475,066 | 15 | 56,250,000 |
| 19年11月 | 1 | 316 | 0 | 0 | 120 | 27,237,818 | 18 | 44,375,000 |
| 19年12月 | 1 | 314 | 0 | 0 | 98 | 23,770,267 | 12 | 33,125,000 |
| 20年1月 | 1 | 242 | 0 | 0 | 94 | 19,261,457 | 17 | 44,550,000 |
| 20年2月 | 1 | 499 | 1 | 1,074,400 | 108 | 23,170,188 | 10 | 41,875,000 |
| 20年3月 | 1 | 304 | 2 | 1,686,400 | 100 | 23,237,554 | 11 | 43,600,000 |
| 20年4月 | 0 | 0 | 1 | 1,411,000 | 130 | 29,430,469 | 18 | 62,625,000 |
| 20年5月 | 2 | 542 | 1 | 1,033,600 | 107 | 25,421,231 | 12 | 33,625,000 |
| 20年6月 | 0 | 0 | 1 | 795,600 | 129 | 31,136,376 | 7 | 24,000,000 |
| 20年7月 | 1 | 465 | 1 | 1,033,600 | 94 | 24,592,705 | 10 | 50,625,000 |
| 20年8月 | 1 | 612 | 0 | 0 | 98 | 23,024,251 | 9 | 28,875,000 |
| 20年9月 | 0 | 0 | 0 | 0 | 96 | 22,450,134 | 8 | 28,750,000 |
| 前月比(差) | ▲ 100.0 | ▲ 100.0 | - | - | ▲ 2.0 | ▲ 2.5 | ▲ 11.1 | ▲ 0.4 |
| 前年同月比(差) | - | - | - | - | 41.2 | 53.1 | 100.0 | 48.4 |
| 長 崎 | 0 | 0 | 0 | 0 | 42 | 10,051,248 | 2 | 3,000,000 |
| 前年同月 | 0 | 0 | 0 | 0 | 34 | 7,874,155 | 2 | 8,125,000 |
| 西 海 | 0 | 0 | 0 | 0 | 1 | 463,066 | 0 | 0 |
| 前年同月 | 0 | 0 | 0 | 0 | 0 | 0 | 0 | 0 |
| 佐 世 保 | 0 | 0 | 0 | 0 | 19 | 4,298,101 | 1 | 5,625,000 |
| 前年同月 | 0 | 0 | 0 | 0 | 12 | 2,092,493 | 2 | 11,250,000 |
| 諫 早 | 0 | 0 | 0 | 0 | 15 | 3,427,523 | 1 | 3,750,000 |
| 前年同月 | 0 | 0 | 0 | 0 | 11 | 2,109,350 | 0 | 0 |
| 大 村 | 0 | 0 | 0 | 0 | 9 | 2,305,970 | 2 | 7,875,000 |
| 前年同月 | 0 | 0 | 0 | 0 | 3 | 977,196 | 0 | 0 |
| 島 原 | 0 | 0 | 0 | 0 | 5 | 645,242 | 1 | 7,500,000 |
| 前年同月 | 0 | 0 | 0 | 0 | 7 | 1,407,759 | 0 | 0 |
| 江 迎 | 0 | 0 | 0 | 0 | 4 | 979,233 | 0 | 0 |
| 前年同月 | 0 | 0 | 0 | 0 | 0 | 0 | 0 | 0 |
| 五 島 | 0 | 0 | 0 | 0 | 0 | 0 | 1 | 1,000,000 |
| 前年同月 | 0 | 0 | 0 | 0 | 1 | 200,975 | 0 | 0 |
| 対 馬 | 0 | 0 | 0 | 0 | 1 | 279,751 | 0 | 0 |
| 前年同月 | 0 | 0 | 0 | 0 | 0 | 0 | 0 | 0 |
| 壱 岐 | 0 | 0 | 0 | 0 | 0 | 0 | 0 | 0 |
| 前年同月 | 0 | 0 | 0 | 0 | 0 | 0 | 0 | 0 |

※地域雇用開発促進助成金は平成19年8月4日以降計画書提出分より、地域雇用開発助成金へ名称・制度が変わりました。