

# 職業安定業務月報

# ながさき

平成17年11月

## 厚生労働省 長崎労働局職業安定部

### 11月の県内雇用失業情勢の概況

有効求人倍率（季節調整値） 0.54倍  
新規求人倍率（季節調整値） 0.89倍

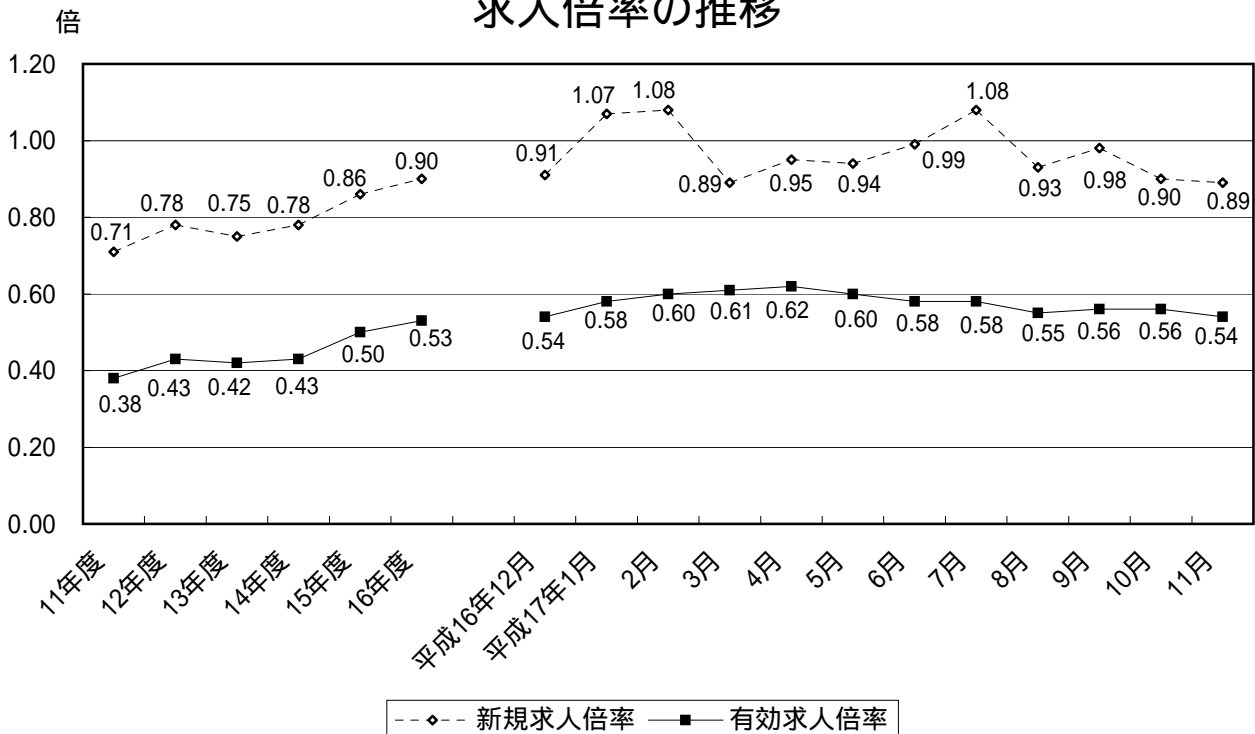
有効求人倍率（季節調整値）は前月より0.02ポイント低下し、0.54倍となり、6か月連続して0.5倍台で推移している。

前月に比べ有効求人（季節調整値）は3.9%減となり、有効求職者（季節調整値）は0.6%減となった。

新規求人（原数値）は前年同月と比較すると1.0%減となり、13か月振りに減少した。

新規求職者（原数値）は、前年同月と比較すると2.7%減となり、3か月連続で減少した。

### 求人倍率の推移



新規学卒を除き、パートタイムを含む。  
月別の数値は季節調整値。なお、平成16年12月以前の数値は新季節指数により改訂されている。

= = = = =

## \* 目次 \*

|  |   |     |     |
|--|---|-----|-----|
| 1. 景況（日本銀行長崎支店 県内金融経済概況より）   | … | 2   | ページ |
| 2. 求人・求職の動き  | … | 3   | ページ |
| 3. 産業別新規求人の動き  | … | 4   | ページ |
| 4. 紹介・就職の動き 及び労働市場関連指標   | … | 5   | ページ |
| 5. 諸比率   | … | 6   | ページ |
| 6. 職業紹介状況（パートを除く）  | … | 7～8 | ページ |
| 7. 職業紹介状況（パートタイム）  | … | 9   | ページ |
| 8. 雇用保険適用状況  | … | 10  | ページ |
| 9. 雇用保険給付状況  | … | 11  | ページ |
| 10. 雇用安定等給付金支給決定状況   | … | 12  | ページ |
| 11. 新規学校卒業予定者にかかる求人受理状況、新規学校卒業<br>予定求職者及び就職内定状況、新規高等学校卒業予定者<br>合同企業面談会 | … | 13  | ページ |

= = = = =

### 1. 景況

日本銀行長崎支店が11月30日に公表した「県内金融経済概況」によると、10月の県内経済は、

県内の景気は、緩やかながら製造業を中心に持ち直している。  
最終需要面をみると、公共投資は低調に推移しているほか、観光も観光地入場者数は前年を上回っているが、宿泊者数は前年を下回っている。一方、個人消費は下げ止まりつつある。また、住宅投資はやや上向きとなっているほか、設備投資は、増産投資を中心に増加している。  
生産面では、造船や電子部品で高操業を続けている。

<造船、同関連> は、大手・中堅造船では、世界的な荷動きの活発化などを背景に高水準の受注残高を抱えて高操業を継続しており、増産投資を行う動きもみられる。

船用関連機器（クレーン、船用ボイラ等）でも、大手造船からの受注増加や販路拡大などから、全体として高めの生産となっており、設備投資を行う動きもみられる。

地場中小造船では、貨物船建造を手掛ける先では、海上輸送需要の堅調な伸びを背景に高い受注残を抱え、高操業となっている一方、漁船建造主体の先では、生産は低水準となっている。

この間、鋼材需給逼迫により、原材料調達が遅延する動きが続いているが、各造船所とも、生産工程の見直しなどにより吸収し、生産面での遅れを最小限に止めている。

<重電機器> は、大・中型モーターの生産は、海外向け案件や国内企業の設備投資増加を背景に上向いている。制御システムでは、国内での需要が不振のため新規受注が低迷しており、生産も低水準となっている。原動機（ボイラ、タービン等）の生産は、海外向け大口案件などの受注を背景に高操業となっている。

<電子部品> は、シリコンウェーハやIC（汎用、オーディオ関連等）の生産は、高操業となっており、増産投資を行う動きも見られる。

<縫製> の生産は、引き続き低水準となっている。

<建設業> は、民間工事は総じて低調な動きを続けている。10月の新設住宅着工戸数は、貸家が増加したことから、前年を上回った。10月の公共工事請負額は、前年の大幅減少の反動もあって、前年を上回った。10月の生コン出荷量は、前年を下回った。

<水産業> は、県内魚市の取扱高をみると、10月の取扱数量は、サバなどの水揚げが好調だったことから、前年を上回った。一方、取扱金額は魚価が低迷したことから、前年を下回った。

<小売商況> は、全体としては引き続き盛り上がり欠いているが、下げ止まりつつある。

10月の百貨店の売り上げは、気温が高めに推移し、主力の秋物衣料品の販売が振るわなかったことなどから、前年を下回った。スーパー、コンビニ等の売り上げも、前年を下回った。家電量販店の売り上げは、薄型テレビやDVDレコーダーの販売が好調だったことから、前年を上回った。乗用車新車販売台数は、前年を下回った。

<観光> は、10月の主要観光地入場者数は、各地でのイベント効果や天候に恵まれたこともあって、前年を上回った。一方、宿泊者数は、団体客の減少等から前年を下回った。

## 2. 求人・求職の動き

今月の新規求人数は7,723人で、前年同月を80人(1.0%)下回り、13か月振りに減少した。

これを形態別にみると、一般求人は1.0%減少し、パート求人は1.1%減少した。

月間有効求人数は19,398人で、一般求人は13か月連続で増加し、パート求人は11か月連続で増加し、全体では13か月連続で前年同月を上回り364人(1.9%)増加した。

新規求職者数は7,065人で、3か月連続で減少し、前年同月を193人(2.7%)下回った。

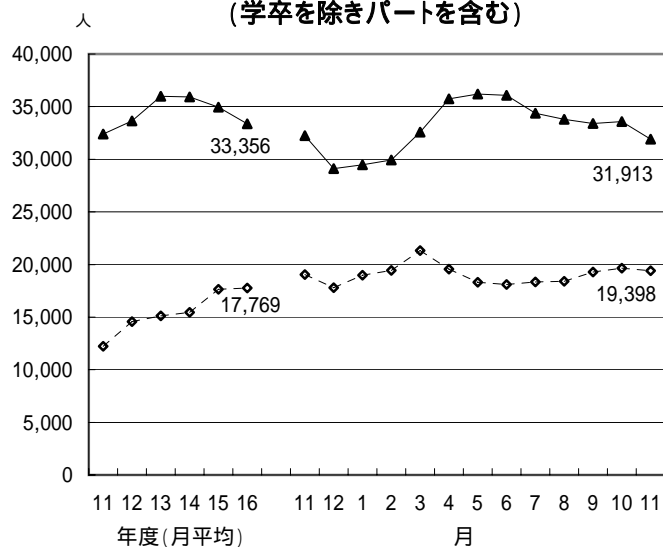
これを形態別にみると、一般求職者は43人(0.9%)増加し、パート求職者は236人(10.4%)減少した。

月間有効求職者数は31,913人で、前年同月より340人(1.1%)減少し、5か月連続で前年同月を下回った。

### 求人の動き

| 項目      | 17年    | 16年    | 前年同月比  |        |
|---------|--------|--------|--------|--------|
|         | 11月    | 11月    | 増減数(人) | 増減率(%) |
| 新規求人数   | 7,723  | 7,803  | 80     | 1.0    |
| 一般      | 4,886  | 4,935  | 49     | 1.0    |
| うち常用    | 4,601  | 4,300  | 301    | 7.0    |
| うち臨時・季節 | 285    | 635    | 350    | 55.1   |
| パートタイム  | 2,837  | 2,868  | 31     | 1.1    |
| 月間有効求人数 | 19,398 | 19,034 | 364    | 1.9    |
| 一般      | 12,389 | 12,126 | 263    | 2.2    |
| パートタイム  | 7,009  | 6,908  | 101    | 1.5    |

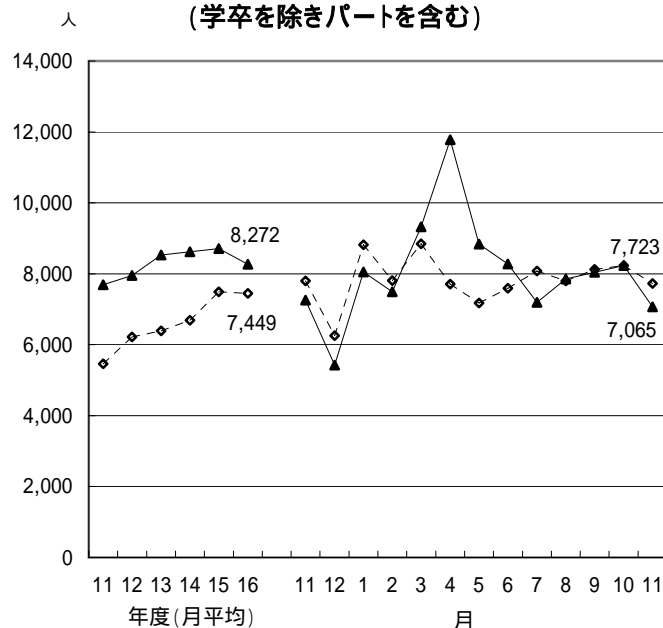
有効求人・有効求職の推移  
(学卒を除きパートを含む)



### 求職の動き

| 項目       | 17年      | 16年    | 前年同月比  |        |
|----------|----------|--------|--------|--------|
|          | 11月      | 11月    | 増減数(人) | 増減率(%) |
| 新規求職者数   | 7,065    | 7,258  | 193    | 2.7    |
| 一般       | 計 5,036  | 4,993  | 43     | 0.9    |
| 男        | 2,800    | 2,717  | 83     | 3.1    |
| 女        | 2,201    | 2,272  | 71     | 3.1    |
| うち常用     | 計 4,982  | 4,939  | 43     | 0.9    |
| 男        | 2,754    | 2,672  | 82     | 3.1    |
| 女        | 2,193    | 2,263  | 70     | 3.1    |
| うち臨時・季節  | 計 54     | 54     | 0      | 0.0    |
| 男        | 46       | 45     | 1      | 2.2    |
| 女        | 8        | 9      | 1      | 11.1   |
| うち中高年齢者  | 計 1,470  | 1,384  | 86     | 6.2    |
| 男        | 1,008    | 934    | 74     | 7.9    |
| 女        | 445      | 447    | 2      | 0.4    |
| パートタイム   | 2,029    | 2,265  | 236    | 10.4   |
| 月間有効求職者数 | 31,913   | 32,253 | 340    | 1.1    |
| 一般       | 計 23,601 | 24,536 | 935    | 3.8    |
| 男        | 13,151   | 13,479 | 328    | 2.4    |
| 女        | 10,341   | 11,053 | 712    | 6.4    |
| パートタイム   | 8,312    | 7,717  | 595    | 7.7    |

新規求人・新規求職の推移  
(学卒を除きパートを含む)



### 3. 産業別新規求人の動き

| 項目         | 16年   |       | 17年   |       |       |       |       |       |       |       |       |       |       | 前年同月比 |       |
|------------|-------|-------|-------|-------|-------|-------|-------|-------|-------|-------|-------|-------|-------|-------|-------|
|            | 11月   | 12月   | 1月    | 2月    | 3月    | 4月    | 5月    | 6月    | 7月    | 8月    | 9月    | 10月   | 11月   | 増減数   | 増減率   |
| A・B・C 農林漁業 | 134   | 29    | 44    | 57    | 106   | 112   | 77    | 52    | 50    | 54    | 72    | 68    | 38    | 96    | 71.6  |
| E 建設業      | 981   | 781   | 952   | 822   | 946   | 754   | 617   | 822   | 770   | 776   | 904   | 728   | 773   | 208   | 21.2  |
| F 製造業      | 1,295 | 1,009 | 1,335 | 1,298 | 1,288 | 1,085 | 1,149 | 1,071 | 1,068 | 1,309 | 1,424 | 1,552 | 1,220 | 75    | 5.8   |
| 消費関連       | 315   | 163   | 419   | 249   | 253   | 253   | 317   | 239   | 278   | 357   | 491   | 528   | 351   | 36    | 11.4  |
| 電子機器関連     | 62    | 77    | 117   | 120   | 137   | 88    | 143   | 60    | 127   | 87    | 73    | 148   | 81    | 19    | 30.6  |
| 機械関連       | 846   | 713   | 711   | 858   | 762   | 666   | 624   | 681   | 587   | 770   | 754   | 781   | 693   | 153   | 18.1  |
| H 情報通信業    | 136   | 104   | 78    | 94    | 114   | 184   | 159   | 114   | 202   | 156   | 112   | 216   | 154   | 18    | 13.2  |
| I 運輸業      | 388   | 335   | 394   | 490   | 502   | 270   | 417   | 431   | 405   | 373   | 376   | 425   | 549   | 161   | 41.5  |
| J 卸売・小売業   | 1,304 | 1,083 | 1,472 | 1,444 | 1,619 | 1,300 | 1,302 | 1,532 | 1,424 | 1,332 | 1,519 | 1,412 | 1,242 | 62    | 4.8   |
| K 金融保険業    | 61    | 145   | 261   | 127   | 127   | 233   | 158   | 241   | 263   | 107   | 133   | 214   | 170   | 109   | 178.7 |
| M 飲食店、宿泊業  | 697   | 577   | 951   | 606   | 781   | 781   | 752   | 699   | 756   | 832   | 754   | 903   | 635   | 62    | 8.9   |
| N 医療、福祉    | 1,105 | 1,037 | 1,433 | 1,382 | 1,472 | 1,306 | 1,213 | 1,217 | 1,428 | 1,331 | 1,171 | 1,246 | 1,308 | 203   | 18.4  |
| O 教育・学習支援業 | 106   | 69    | 86    | 154   | 163   | 95    | 131   | 80    | 97    | 94    | 92    | 106   | 70    | 36    | 34.0  |
| Q サービス業    | 1,262 | 931   | 1,492 | 1,177 | 1,316 | 1,340 | 974   | 1,149 | 1,397 | 1,275 | 1,407 | 1,208 | 1,181 | 81    | 6.4   |
| 合計         | 7,803 | 6,253 | 8,817 | 7,804 | 8,846 | 7,708 | 7,177 | 7,593 | 8,079 | 7,799 | 8,121 | 8,231 | 7,723 | 80    | 1.0   |

(注) 消費関連 = 食料品 + 繊維 + 衣服

電子機器関連 = 情報通信機械 + 電子部品・デバイス

機械関連 = 金属製品 + 一般機械 + 電気機械 + 輸送機械

平成14年3月改定の「日本標準産業分類」に基づく  
区分により表章したもの。

### 主要産業における前年同月比の推移 (新規学卒を除く)

(%)

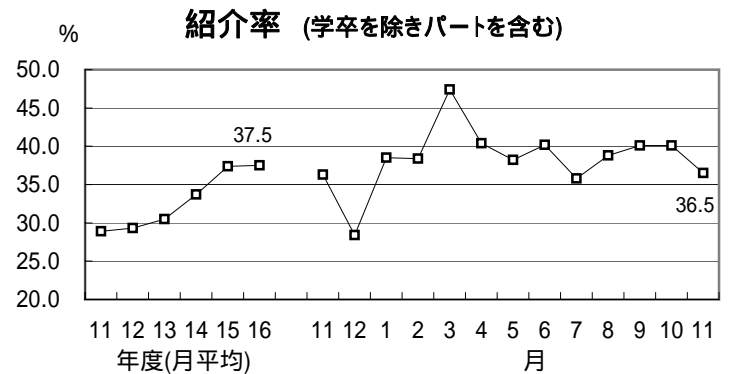
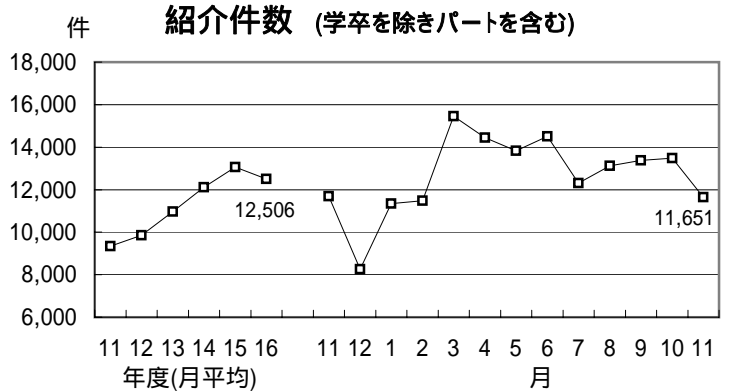
| 項目     | 16年       |      | 17年  |      |      |      |      |      |      |      |      |      |      |      |
|--------|-----------|------|------|------|------|------|------|------|------|------|------|------|------|------|
|        | 11月       | 12月  | 1月   | 2月   | 3月   | 4月   | 5月   | 6月   | 7月   | 8月   | 9月   | 10月  | 11月  |      |
| パートを含む | E 建設業     | 10.2 | 22.8 | 10.4 | 19.7 | 4.1  | 36.6 | 11.8 | 5.2  | 7.2  | 12.8 | 2.4  | 16.5 | 21.2 |
|        | F 製造業     | 35.9 | 47.1 | 15.3 | 56.2 | 39.5 | 16.3 | 68.2 | 20.2 | 15.0 | 38.4 | 10.2 | 38.2 | 5.8  |
|        | I 運輸業     | 2.9  | 3.1  | 23.1 | 28.6 | 39.1 | 17.2 | 33.7 | 21.8 | 3.3  | 44.0 | 15.5 | 26.5 | 41.5 |
|        | J 卸売・小売業  | 7.0  | 6.1  | 4.6  | 13.0 | 14.8 | 3.5  | 10.9 | 12.4 | 5.0  | 16.1 | 16.4 | 1.6  | 4.8  |
|        | M 飲食店、宿泊業 | 4.3  | 6.8  | 13.3 | 3.2  | 8.8  | 8.2  | 35.7 | 14.5 | 11.3 | 39.6 | 21.0 | 19.6 | 8.9  |
|        | N 医療、福祉   | 12.1 | 3.1  | 7.0  | 3.4  | 6.8  | 11.9 | 23.8 | 11.7 | 18.2 | 9.9  | 2.6  | 8.0  | 18.4 |
|        | Q サービス業   | 35.6 | 15.9 | 27.4 | 14.6 | 4.3  | 12.3 | 11.9 | 2.6  | 37.5 | 12.5 | 24.4 | 15.3 | 6.4  |
|        | 全数        | 12.2 | 0.4  | 12.1 | 9.4  | 4.1  | 8.7  | 21.3 | 5.5  | 13.5 | 14.2 | 5.7  | 2.6  | 1.0  |
| パートを除く | E 建設業     | 8.3  | 23.5 | 11.1 | 21.2 | 1.2  | 40.4 | 16.2 | 8.9  | 6.7  | 14.3 | 2.3  | 19.0 | 20.8 |
|        | F 製造業     | 45.7 | 77.1 | 35.4 | 63.9 | 64.6 | 37.9 | 98.1 | 30.1 | 20.0 | 48.4 | 5.1  | 33.3 | 10.4 |
|        | I 運輸業     | 15.2 | 8.6  | 17.9 | 24.1 | 56.1 | 0.9  | 82.2 | 8.5  | 1.7  | 92.2 | 22.6 | 1.8  | 46.9 |
|        | J 卸売・小売業  | 9.4  | 13.4 | 7.6  | 15.2 | 29.0 | 9.2  | 24.3 | 9.0  | 16.8 | 11.5 | 20.4 | 5.5  | 11.7 |
|        | M 飲食店、宿泊業 | 9.3  | 1.9  | 3.7  | 9.8  | 7.3  | 3.1  | 30.7 | 19.4 | 3.4  | 50.8 | 0.0  | 23.5 | 0.9  |
|        | N 医療、福祉   | 14.0 | 5.3  | 13.6 | 8.6  | 2.5  | 16.1 | 22.4 | 17.1 | 17.5 | 5.9  | 2.2  | 3.1  | 14.3 |
|        | Q サービス業   | 25.5 | 20.1 | 30.5 | 16.8 | 8.0  | 19.5 | 0.3  | 0.5  | 32.3 | 29.3 | 11.2 | 21.0 | 4.5  |
|        | 全数        | 17.2 | 4.0  | 14.4 | 14.9 | 12.5 | 18.2 | 31.4 | 8.9  | 13.1 | 20.6 | 2.3  | 7.9  | 1.0  |

#### 4. 紹介・就職の動き 及び労働市場関連指標

紹介件数は11,651件で、前年同月より47件( 0.4%)の減少となった。就職件数は2,984件で、前年同月より53件( 1.7%)の減少となった。なお、雇用保険受給者の就職件数は669件で、前年同月より28件(4.4%)の増加となった。

#### 紹介・就職の動き

| 項目      |   | 17年    | 16年    | 前年同月比 |      |
|---------|---|--------|--------|-------|------|
|         |   | 11月    | 11月    | 増減数   | 増減率  |
| 紹介件数    |   | 11,651 | 11,698 | 47    | 0.4  |
| 一般      | 計 | 7,876  | 7,771  | 105   | 1.4  |
|         | 男 | 4,577  | 4,611  | 34    | 0.7  |
|         | 女 | 3,257  | 3,158  | 99    | 3.1  |
| パートタイム  |   | 3,775  | 3,927  | 152   | 3.9  |
| 雇用保険受給者 |   | 2,438  | 2,287  | 151   | 6.6  |
| 就職件数    |   | 2,984  | 3,037  | 53    | 1.7  |
| 一般      | 計 | 1,823  | 1,819  | 4     | 0.2  |
|         | 男 | 1,080  | 1,061  | 19    | 1.8  |
|         | 女 | 730    | 758    | 28    | 3.7  |
| うち常用    | 計 | 1,669  | 1,587  | 82    | 5.2  |
|         | 男 | 987    | 899    | 88    | 9.8  |
|         | 女 | 669    | 688    | 19    | 2.8  |
| うち臨時・季節 | 計 | 154    | 232    | 78    | 33.6 |
|         | 男 | 93     | 162    | 69    | 42.6 |
|         | 女 | 61     | 70     | 9     | 12.9 |
| うち中高年齢者 | 計 | 482    | 458    | 24    | 5.2  |
|         | 男 | 348    | 341    | 7     | 2.1  |
|         | 女 | 129    | 117    | 12    | 10.3 |
| パートタイム  |   | 1,161  | 1,218  | 57    | 4.7  |
| 雇用保険受給者 |   | 669    | 641    | 28    | 4.4  |

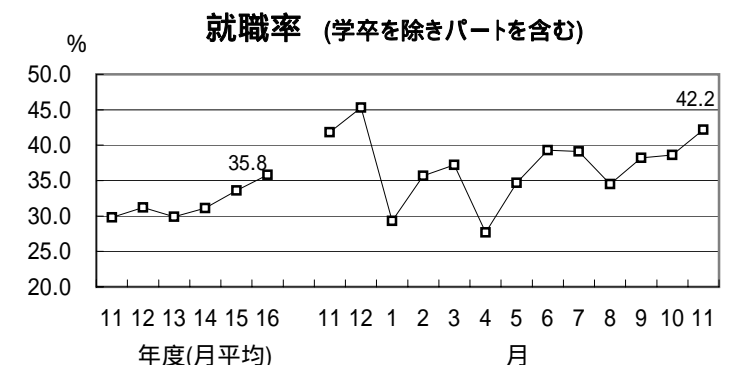
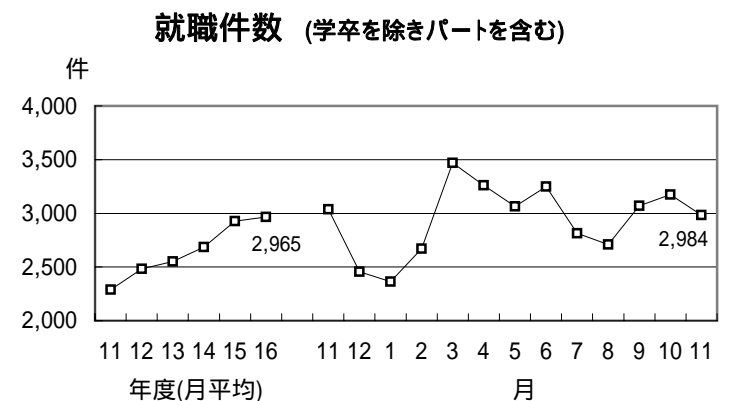


#### 労働市場関連指標

| 年 月   | 常用雇用指数<br>(平成12年 = 100) |      |
|-------|-------------------------|------|
|       | 全国                      | 長崎県  |
| 12 年  | 100                     | 100  |
| 13 年  | 99.1                    | 98.4 |
| 14 年  | 97.6                    | 96.1 |
| 15 年  | 96.4                    | 93.5 |
| 16 年  | 96.7                    | 92.0 |
| 16年 9 | 96.9                    | 91.7 |
| 10    | 96.8                    | 92.0 |
| 11    | 96.9                    | 92.0 |
| 12    | 96.9                    | 91.7 |
| 17年 1 | 96.6                    | 91.5 |
| 2     | 96.2                    | 91.0 |
| 3     | 95.9                    | 90.2 |
| 4     | 97.5                    | 92.0 |
| 5     | 97.7                    | 91.6 |
| 6     | 97.7                    | 91.7 |
| 7     | 97.6                    | 91.7 |
| 8     | 97.5                    | 91.5 |
| 9     | 97.3                    | 91.3 |

資料 毎月勤労統計調査

労働市場関連指標については、新産業分類に基づいて集計されることとなったため、改定されている。



## 5. 諸 比 率

| 年 度<br>月<br>安定所 | 完 全<br>失 業 率<br>(%)<br>1 |            | 完 全<br>失 業 者<br>(万人)<br>2 |             | 有 効 求 人 倍 率 (倍) |             |             |             | 新 規 求 人 倍 率 (倍) |             |             |             | 就 職 率       | 充 足 率       | 求 職・就 職 の 全 数 に 占 め る<br>中 高 年 齢 者 の 割 合 |             |     | 受 給 率 |
|-----------------|--------------------------|------------|---------------------------|-------------|-----------------|-------------|-------------|-------------|-----------------|-------------|-------------|-------------|-------------|-------------|--|-------------|-----|-------|
|                 | 全 国                      |            | 全 国                       |             | 全 国             |             | 長 崎 県       |             | 全 国             |             | 長 崎 県       |             |             |             | 新 規 求 職                                  | 月 間 有 効 求 職 | 就 職 |       |
|                 | 季 調                      |            | 季 調                       |             | 季 調             |             | 季 調         |             | 季 調             |             | 季 調         |             |             |             |  |             |     |       |
|                 | 原 数                      |            | (学 卒 を 除 き パ ー ト を 含 む)   |             |                 |             |             |             |                 |             |             |             |             |             |  |             |     |       |
| 12年度            | 4.7                      | 320        | -                         | 0.62        | -               | 0.43        | -           | 1.08        | -               | 0.78        | 31.2        | 38.2        | 32.3        | 42.3        | 26.1                                     | 3.9         |     |       |
| 13年度            | 5.0                      | 340        | -                         | 0.56        | -               | 0.42        | -           | 0.96        | -               | 0.75        | 29.9        | 38.5        | 32.8        | 41.5        | 27.0                                     | 4.3         |     |       |
| 14年度            | 5.4                      | 359        | -                         | 0.56        | -               | 0.43        | -           | 0.96        | -               | 0.78        | 31.1        | 38.7        | 32.0        | 39.6        | 25.8                                     | 3.8         |     |       |
| 15年度            | 5.3                      | 350        | -                         | 0.69        | -               | 0.50        | -           | 1.12        | -               | 0.86        | 33.6        | 37.6        | 32.4        | 38.6        | 25.8                                     | 3.3         |     |       |
| <b>16年度</b>     | <b>4.7</b>               | <b>313</b> | -                         | <b>0.86</b> | -               | <b>0.53</b> | -           | <b>1.35</b> | -               | <b>0.90</b> | <b>35.8</b> | <b>38.1</b> | <b>32.6</b> | <b>38.8</b> | <b>27.6</b>                              | <b>2.9</b>  |     |       |
| 16年11月          | r 4.6                    | 290        | r 0.91                    | 0.98        | r 0.53          | 0.59        | r 1.43      | 1.57        | r 0.88          | 1.08        | 41.8        | 36.6        | 31.3        | 38.4        | 29.4                                     | 2.8         |     |       |
| 12月             | r 4.5                    | 270        | r 0.90                    | 0.95        | r 0.54          | 0.61        | r 1.38      | 1.44        | r 0.91          | 1.15        | 45.3        | 37.7        | 34.7        | 40.0        | 30.6                                     | 2.6         |     |       |
| 17年1月           | 4.5                      | 296        | 0.91                      | 0.93        | 0.58            | 0.64        | 1.41        | 1.32        | 1.07            | 1.09        | 29.3        | 25.8        | 32.4        | 39.3        | 28.5                                     | 2.6         |     |       |
| 2月              | 4.7                      | 308        | 0.91                      | 0.95        | 0.60            | 0.65        | 1.48        | 1.55        | 1.08            | 1.04        | 35.7        | 33.0        | 29.4        | 38.1        | 26.5                                     | 2.4         |     |       |
| 3月              | 4.5                      | 313        | 0.91                      | 0.98        | 0.61            | 0.65        | 1.35        | 1.47        | 0.89            | 0.95        | 37.2        | 37.3        | 31.0        | 36.9        | 26.0                                     | 2.4         |     |       |
| 4月              | 4.4                      | 310        | 0.94                      | 0.89        | 0.62            | 0.55        | 1.42        | 1.06        | 0.95            | 0.65        | 27.7        | 40.3        | 37.2        | 37.9        | 25.0                                     | 2.5         |     |       |
| 5月              | 4.4                      | 307        | 0.94                      | 0.85        | 0.60            | 0.51        | 1.45        | 1.28        | 0.94            | 0.81        | 34.7        | 40.6        | 34.1        | 38.3        | 26.2                                     | 2.7         |     |       |
| 6月              | 4.2                      | 280        | 0.96                      | 0.87        | 0.58            | 0.50        | 1.54        | 1.48        | 0.99            | 0.92        | 39.3        | 41.0        | 32.5        | 38.5        | 27.9                                     | 3.0         |     |       |
| 7月              | 4.4                      | 289        | 0.97                      | 0.90        | 0.58            | 0.53        | 1.49        | 1.61        | 1.08            | 1.12        | 39.1        | 33.1        | 34.6        | 38.9        | 26.6                                     | 3.1         |     |       |
| 8月              | 4.3                      | 284        | 0.97                      | 0.95        | 0.55            | 0.54        | 1.43        | 1.57        | 0.93            | 0.99        | 34.5        | 33.3        | 31.3        | 38.9        | 26.4                                     | 3.2         |     |       |
| 9月              | 4.2                      | 285        | 0.97                      | 1.00        | 0.56            | 0.58        | 1.45        | 1.58        | 0.98            | 1.01        | 38.2        | 36.3        | 31.1        | 38.4        | 27.0                                     | 3.0         |     |       |
| 10月             | 4.5                      | 304        | 0.98                      | 1.02        | 0.56            | 0.59        | 1.46        | 1.57        | 0.90            | 1.00        | 38.6        | 36.4        | 33.4        | 38.2        | 28.3                                     | 2.8         |     |       |
| <b>11月</b>      | <b>4.6</b>               | <b>292</b> | <b>0.99</b>               | <b>1.06</b> | <b>0.54</b>     | <b>0.61</b> | <b>1.55</b> | <b>1.71</b> | <b>0.89</b>     | <b>1.09</b> | <b>42.2</b> | <b>36.6</b> | <b>33.3</b> | <b>38.7</b> | <b>29.3</b>                              | <b>2.7</b>  |     |       |
| 前月比(差)          | 0.1                      | 12         | 0.01                      | 0.04        | 0.02            | 0.02        | 0.09        | 0.14        | 0.01            | 0.09        | 3.6         | 0.2         | 0.1         | 0.5         | 1.0                                      | 0.1         |     |       |
| 前年同月比(差)        | 0.0                      | 2          | 0.08                      | 0.08        | 0.01            | 0.02        | 0.12        | 0.14        | 0.01            | 0.01        | 0.4         | 0.0         | 2.0         | 0.3         | 0.1                                      | 0.1         |     |       |
| 長 崎             | -                        | -          | -                         | -           | -               | 0.68        | -           | -           | -               | 1.19        | 35.2        | 28.1        | 33.5        | 37.0        | 32.4                                     | 2.2         |     |       |
| 前年同月比(差)        | -                        | -          | -                         | -           | -               | 0.04        | -           | -           | -               | 0.00        | 0.1         | 2.5         | 4.2         | 0.7         | 2.8                                      | 0.2         |     |       |
| 佐 世 保           | -                        | -          | -                         | -           | -               | 0.62        | -           | -           | -               | 1.08        | 42.9        | 39.0        | 34.5        | 40.2        | 28.4                                     | 2.6         |     |       |
| 前年同月比(差)        | -                        | -          | -                         | -           | -               | 0.01        | -           | -           | -               | 0.02        | 0.4         | 1.9         | 2.1         | 1.6         | 1.7                                      | 0.2         |     |       |
| 諫 早             | -                        | -          | -                         | -           | -               | 0.71        | -           | -           | -               | 1.28        | 48.2        | 37.2        | 32.0        | 35.6        | 26.4                                     | 2.7         |     |       |
| 前年同月比(差)        | -                        | -          | -                         | -           | -               | 0.11        | -           | -           | -               | 0.18        | 6.0         | 0.4         | 2.1         | 0.2         | 5.5                                      | 0.4         |     |       |
| 大 村             | -                        | -          | -                         | -           | -               | 0.52        | -           | -           | -               | 0.92        | 51.2        | 53.2        | 31.9        | 38.2        | 26.3                                     | 3.3         |     |       |
| 前年同月比(差)        | -                        | -          | -                         | -           | -               | 0.08        | -           | -           | -               | 0.07        | 1.2         | 6.1         | 0.7         | 0.5         | 0.4                                      | 0.3         |     |       |
| 島 原             | -                        | -          | -                         | -           | -               | 0.65        | -           | -           | -               | 1.17        | 48.4        | 40.1        | 29.3        | 37.3        | 22.2                                     | 2.9         |     |       |
| 前年同月比(差)        | -                        | -          | -                         | -           | -               | 0.00        | -           | -           | -               | 0.01        | 5.8         | 2.3         | 8.8         | 2.3         | 20.7                                     | 0.1         |     |       |
| 江 迎             | -                        | -          | -                         | -           | -               | 0.40        | -           | -           | -               | 0.66        | 40.3        | 51.7        | 33.0        | 44.6        | 30.3                                     | 4.2         |     |       |
| 前年同月比(差)        | -                        | -          | -                         | -           | -               | 0.02        | -           | -           | -               | 0.05        | 8.0         | 12.2        | 0.7         | 1.7         | 1.6                                      | 0.0         |     |       |
| 松 浦             | -                        | -          | -                         | -           | -               | 0.47        | -           | -           | -               | 0.81        | 59.1        | 69.2        | 38.4        | 48.6        | 51.5                                     | 4.0         |     |       |
| 前年同月比(差)        | -                        | -          | -                         | -           | -               | 0.08        | -           | -           | -               | 0.35        | 14.7        | 6.5         | 12.9        | 8.0         | 16.2                                     | 0.6         |     |       |
| 五 島             | -                        | -          | -                         | -           | -               | 0.28        | -           | -           | -               | 0.71        | 38.5        | 37.7        | 34.4        | 40.6        | 25.0                                     | 4.3         |     |       |
| 前年同月比(差)        | -                        | -          | -                         | -           | -               | 0.10        | -           | -           | -               | 0.14        | 5.4         | 7.2         | 4.7         | 0.2         | 20.9                                     | 0.4         |     |       |
| 対 馬             | -                        | -          | -                         | -           | -               | 0.30        | -           | -           | -               | 0.77        | 53.0        | 55.8        | 43.0        | 45.7        | 24.5                                     | 4.0         |     |       |
| 前年同月比(差)        | -                        | -          | -                         | -           | -               | 0.09        | -           | -           | -               | 0.05        | 14.4        | 4.2         | 13.9        | 6.2         | 10.2                                     | 0.9         |     |       |
| 壱 岐             | -                        | -          | -                         | -           | -               | 0.49        | -           | -           | -               | 1.19        | 48.8        | 40.0        | 32.5        | 45.1        | 28.2                                     | 3.2         |     |       |
| 前年同月比(差)        | -                        | -          | -                         | -           | -               | 0.04        | -           | -           | -               | 0.14        | 9.6         | 3.7         | 7.8         | 1.6         | 12.4                                     | 0.9         |     |       |
| 大 瀬 戸           | -                        | -          | -                         | -           | -               | 0.43        | -           | -           | -               | 0.77        | 47.6        | 38.1        | 34.1        | 40.8        | 30.0                                     | 3.6         |     |       |
| 前年同月比(差)        | -                        | -          | -                         | -           | -               | 0.21        | -           | -           | -               | 0.58        | 7.2         | 10.5        | 4.3         | 8.7         | 7.5                                      | 0.6         |     |       |

1. 完全失業率の年度欄は年平均で原数値

2. 完全失業者の年度欄は年平均

季調 = 季節調整済値

(注) 月別の季節調整済有効求人倍率は改訂されることがある。

r = 改訂値(平成17年1月改訂)

$$\text{有効求人倍率(倍)} = \frac{\text{有効求人}}{\text{有効求職}}$$

$$\text{充 足 率 (%) } = \frac{\text{充 足}}{\text{新規求人}} \times 100$$

$$\text{就 職 率 (%) } = \frac{\text{就 職}}{\text{新規求職}} \times 100$$

$$\text{受 給 率 (%) } = \frac{\text{受給者実人員(基本分)}}{\text{被保険者 + 受給者実人員(基本分)}} \times 100$$

6. 職業紹介状況（パートを除く） その1

| 年 度<br>月<br>安 定 所 | 新規求職          |               |                       |               |               |               |               | 月間有効求職        |                       |               |               |               |  |
|-------------------|---------------|---------------|-----------------------|---------------|---------------|---------------|---------------|---------------|-----------------------|---------------|---------------|---------------|--|
|                   | うち男           | 中高年           | 若年者<br>(34歳以下<br>・常用) | 求職時の状況(常用)    |               | (保) 受給者       | うち男           | 中高年           | 若年者<br>(34歳以下<br>・常用) | (保) 受給者       |               |               |  |
|                   |               |               |                       | 事業主都合         | 自己都合          |               |               |               |                       |               |               |               |  |
| 12年度              | 80,142        | 40,336        | 26,049                | 40,232        | 16,078        | 36,388        | 30,071        | 30,172        | 14,775                | 13,083        | 12,395        | 17,625        |  |
| 13年度              | 85,309        | 44,118        | 28,144                | 42,195        | 20,927        | 36,343        | 32,800        | 32,088        | 16,141                | 13,622        | 13,280        | 18,733        |  |
| 14年度              | 86,574        | 44,123        | 27,918                | 43,330        | 19,109        | 36,338        | 29,841        | 31,927        | 16,479                | 12,915        | 13,567        | 16,741        |  |
| 15年度              | 86,909        | 44,159        | 27,946                | 43,456        | 19,074        | 36,156        | 28,277        | 30,789        | 15,942                | 12,035        | 13,436        | 14,825        |  |
| <b>16年度</b>       | <b>74,709</b> | <b>39,299</b> | <b>23,215</b>         | <b>37,607</b> | <b>15,786</b> | <b>30,838</b> | <b>23,660</b> | <b>27,235</b> | <b>14,394</b>         | <b>10,483</b> | <b>11,851</b> | <b>12,511</b> |  |
| 16年11月            | 4,993         | 2,717         | 1,384                 | 2,645         | 941           | 2,197         | 1,490         | 24,536        | 13,479                | 9,351         | 10,624        | 11,345        |  |
| 12月               | 3,930         | 2,091         | 1,284                 | 1,853         | 840           | 1,599         | 1,293         | 22,270        | 12,272                | 8,779         | 9,346         | 10,542        |  |
| 17年1月             | 5,774         | 2,918         | 1,712                 | 3,007         | 1,008         | 2,476         | 1,833         | 22,386        | 12,079                | 8,534         | 9,709         | 10,479        |  |
| 2月                | 5,520         | 2,702         | 1,500                 | 2,985         | 828           | 2,173         | 1,384         | 22,775        | 12,106                | 8,347         | 10,247        | 9,649         |  |
| 3月                | 6,646         | 3,508         | 1,871                 | 3,582         | 1,126         | 2,655         | 1,761         | 24,505        | 13,199                | 8,567         | 11,478        | 9,809         |  |
| 4月                | 8,332         | 4,463         | 2,995                 | 4,014         | 2,523         | 3,147         | 3,547         | 26,475        | 14,392                | 9,553         | 12,326        | 11,345        |  |
| 5月                | 6,337         | 3,535         | 2,017                 | 3,198         | 1,589         | 2,632         | 2,284         | 26,688        | 14,748                | 9,719         | 12,317        | 11,818        |  |
| 6月                | 5,985         | 3,336         | 1,841                 | 2,971         | 1,254         | 2,494         | 1,879         | 26,692        | 14,989                | 9,867         | 12,068        | 12,346        |  |
| 7月                | 5,313         | 2,958         | 1,739                 | 2,526         | 1,206         | 2,212         | 1,793         | 25,815        | 14,567                | 9,630         | 11,432        | 12,324        |  |
| 8月                | 5,854         | 3,137         | 1,726                 | 3,021         | 1,197         | 2,501         | 1,841         | 25,635        | 14,364                | 9,591         | 11,328        | 12,042        |  |
| 9月                | 5,541         | 2,973         | 1,567                 | 2,796         | 1,114         | 2,520         | 1,681         | 25,052        | 13,924                | 9,206         | 11,081        | 11,556        |  |
| 10月               | 5,866         | 3,219         | 1,815                 | 3,017         | 1,259         | 2,641         | 2,026         | 24,970        | 13,862                | 9,103         | 11,183        | 11,352        |  |
| <b>11月</b>        | <b>5,036</b>  | <b>2,800</b>  | <b>1,470</b>          | <b>2,597</b>  | <b>997</b>    | <b>2,296</b>  | <b>1,508</b>  | <b>23,601</b> | <b>13,151</b>         | <b>8,602</b>  | <b>10,568</b> | <b>10,737</b> |  |
| 前月比(差)            | 14.1          | 13.0          | 19.0                  | 13.9          | 20.8          | 13.1          | 25.6          | 5.5           | 5.1                   | 5.5           | 5.5           | 5.4           |  |
| 前年同月比(差)          | 0.9           | 3.1           | 6.2                   | 1.8           | 6.0           | 4.5           | 1.2           | 3.8           | 2.4                   | 8.0           | 0.5           | 5.4           |  |
| 長 崎               | 1,792         | 960           | 490                   | 965           | 327           | 804           | 548           | 8,499         | 4,590                 | 2,808         | 4,076         | 3,980         |  |
| 前年同月比(差)          | 0.7           | 3.2           | 9.9                   | 0.5           | 9.9           | 2.0           | 12.7          | 0.3           | 0.2                   | 4.6           | 2.7           | 6.6           |  |
| 佐 世 保             | 1,057         | 608           | 322                   | 550           | 199           | 495           | 279           | 4,848         | 2,794                 | 1,843         | 2,144         | 1,901         |  |
| 前年同月比(差)          | 7.1           | 8.2           | 4.9                   | 5.2           | 10.6          | 13.0          | 18.2          | 3.0           | 0.4                   | 7.0           | 0.3           | 2.1           |  |
| 諫 早               | 603           | 349           | 175                   | 307           | 114           | 288           | 171           | 2,542         | 1,461                 | 847           | 1,217         | 1,061         |  |
| 前年同月比(差)          | 1.1           | 5.8           | 6.7                   | 7.8           | 9.6           | 3.2           | 22.1          | 8.8           | 2.7                   | 10.2          | 6.7           | 10.0          |  |
| 大 村               | 419           | 252           | 119                   | 219           | 65            | 198           | 118           | 1,953         | 1,131                 | 700           | 867           | 777           |  |
| 前年同月比(差)          | 0.2           | 0.4           | 0.0                   | 0.9           | 20.4          | 12.5          | 2.5           | 8.1           | 7.2                   | 12.5          | 7.4           | 16.5          |  |
| 島 原               | 400           | 243           | 114                   | 192           | 79            | 196           | 131           | 1,703         | 967                   | 618           | 732           | 797           |  |
| 前年同月比(差)          | 15.9          | 29.9          | 23.9                  | 5.5           | 75.6          | 5.9           | 42.4          | 2.8           | 10.0                  | 1.9           | 6.6           | 7.5           |  |
| 江 迎               | 272           | 150           | 80                    | 136           | 55            | 131           | 89            | 1,237         | 662                   | 550           | 478           | 695           |  |
| 前年同月比(差)          | 4.2           | 11.9          | 7.0                   | 11.5          | 12.2          | 3.1           | 15.6          | 6.6           | 0.8                   | 5.5           | 0.2           | 1.6           |  |
| 松 浦               | 122           | 62            | 45                    | 54            | 32            | 47            | 25            | 520           | 271                   | 247           | 186           | 234           |  |
| 前年同月比(差)          | 4.3           | 11.4          | 60.7                  | 6.9           | 18.5          | 13.0          | 3.8           | 5.5           | 2.2                   | 24.1          | 9.3           | 11.4          |  |
| 五 島               | 150           | 70            | 49                    | 66            | 61            | 49            | 66            | 895           | 505                   | 367           | 330           | 497           |  |
| 前年同月比(差)          | 5.7           | 18.6          | 14.0                  | 16.5          | 52.5          | 15.5          | 0.0           | 1.6           | 5.1                   | 1.6           | 1.2           | 9.5           |  |
| 対 馬               | 77            | 37            | 33                    | 28            | 29            | 30            | 27            | 473           | 261                   | 233           | 155           | 264           |  |
| 前年同月比(差)          | 15.4          | 32.7          | 17.9                  | 39.1          | 31.8          | 21.1          | 6.9           | 28.1          | 31.3                  | 37.2          | 19.3          | 21.7          |  |
| 壱 岐               | 53            | 28            | 17                    | 29            | 8             | 18            | 16            | 367           | 201                   | 170           | 143           | 187           |  |
| 前年同月比(差)          | 36.1          | 28.2          | 15.0                  | 45.3          | 60.0          | 10.0          | 27.3          | 5.5           | 6.3                   | 8.3           | 0.0           | 15.4          |  |
| 大 瀬 戸             | 91            | 41            | 26                    | 51            | 28            | 40            | 38            | 564           | 308                   | 219           | 240           | 344           |  |
| 前年同月比(差)          | 35.9          | 42.3          | 49.0                  | 17.7          | 24.3          | 17.6          | 28.3          | 23.3          | 33.2                  | 40.8          | 5.7           | 5.8           |  |

6. 職業紹介状況（パートを除く） その2

| 年度<br>月<br>安定所 | 新規求人          | 月間有<br>効求人    | 紹介             |               | 就 職           |               |                       |               |              |              | 充 足           |
|----------------|---------------|---------------|----------------|---------------|---------------|---------------|-----------------------|---------------|--------------|--------------|---------------|
|                |               |               | (保)受給者         |               | うち男           | 中高年           | 若年者<br>(34歳以下・<br>常用) | 他県へ           | (保)受給者       |              |               |
| 12年度           | 46,490        | 9,247         | 83,069         | 18,355        | 19,752        | 11,435        | 4,745                 | 10,376        | 1,496        | 5,359        | 18,499        |
| 13年度           | 47,665        | 9,668         | 89,991         | 20,415        | 19,588        | 11,300        | 4,917                 | 10,259        | 1,281        | 5,464        | 18,670        |
| 14年度           | 49,536        | 9,820         | 97,082         | 21,436        | 19,918        | 11,396        | 4,705                 | 10,425        | 1,298        | 5,313        | 19,001        |
| 15年度           | 54,876        | 10,993        | 103,755        | 22,977        | 21,581        | 12,017        | 4,951                 | 11,579        | 1,444        | 5,737        | 20,655        |
| <b>16年度</b>    | <b>55,309</b> | <b>11,181</b> | <b>100,471</b> | <b>22,016</b> | <b>21,873</b> | <b>12,014</b> | <b>5,277</b>          | <b>11,456</b> | <b>1,653</b> | <b>5,666</b> | <b>20,747</b> |
| 16年11月         | 4,935         | 12,126        | 7,771          | 1,845         | 1,819         | 1,061         | 458                   | 898           | 177          | 495          | 1,673         |
| 12月            | 4,084         | 11,471        | 5,619          | 1,364         | 1,520         | 867           | 419                   | 709           | 109          | 378          | 1,453         |
| 17年1月          | 5,677         | 12,412        | 7,900          | 1,681         | 1,494         | 791           | 359                   | 744           | 113          | 412          | 1,418         |
| 2月             | 5,004         | 12,770        | 8,098          | 1,746         | 1,805         | 908           | 451                   | 879           | 117          | 428          | 1,735         |
| 3月             | 5,492         | 13,642        | 10,385         | 2,255         | 2,224         | 1,164         | 498                   | 1,210         | 180          | 532          | 2,101         |
| 4月             | 4,681         | 12,277        | 9,556          | 1,801         | 1,978         | 1,104         | 438                   | 1,122         | 170          | 474          | 1,868         |
| 5月             | 4,545         | 11,671        | 9,183          | 2,086         | 1,860         | 987           | 419                   | 1,042         | 165          | 484          | 1,747         |
| 6月             | 4,716         | 11,518        | 9,746          | 2,352         | 1,982         | 1,067         | 465                   | 1,093         | 152          | 517          | 1,882         |
| 7月             | 5,114         | 11,831        | 8,510          | 2,079         | 1,754         | 945           | 384                   | 945           | 155          | 515          | 1,654         |
| 8月             | 5,062         | 11,948        | 9,267          | 2,276         | 1,783         | 957           | 425                   | 951           | 144          | 519          | 1,694         |
| 9月             | 5,028         | 12,391        | 8,743          | 2,113         | 1,907         | 983           | 425                   | 1,020         | 161          | 546          | 1,801         |
| 10月            | 5,107         | 12,551        | 8,949          | 2,109         | 1,994         | 1,134         | 533                   | 980           | 195          | 559          | 1,843         |
| <b>11月</b>     | <b>4,886</b>  | <b>12,389</b> | <b>7,876</b>   | <b>1,962</b>  | <b>1,823</b>  | <b>1,080</b>  | <b>482</b>            | <b>865</b>    | <b>161</b>   | <b>515</b>   | <b>1,710</b>  |
| 前月比(差)         | 4.3           | 1.3           | 12.0           | 7.0           | 8.6           | 4.8           | 9.6                   | 11.7          | 17.4         | 7.9          | 7.2           |
| 前年同月比(差)       | 1.0           | 2.2           | 1.4            | 6.3           | 0.2           | 1.8           | 5.2                   | 3.7           | 9.0          | 4.0          | 2.2           |
| 長 崎            | 2,057         | 5,354         | 3,060          | 770           | 567           | 327           | 151                   | 279           | 66           | 168          | 525           |
| 前年同月比(差)       | 1.2           | 8.0           | 3.9            | 4.2           | 5.2           | 5.8           | 12.7                  | 1.5           | 83.3         | 6.1          | 4.5           |
| 佐 世 保          | 1,064         | 2,653         | 1,909          | 457           | 397           | 236           | 114                   | 185           | 37           | 109          | 395           |
| 前年同月比(差)       | 0.3           | 1.2           | 1.2            | 20.3          | 4.3           | 0.0           | 4.2                   | 5.1           | 35.1         | 4.8          | 7.3           |
| 諫 早            | 766           | 1,762         | 1,003          | 231           | 255           | 167           | 59                    | 130           | 10           | 64           | 270           |
| 前年同月比(差)       | 17.8          | 18.5          | 3.3            | 7.9           | 3.2           | 8.4           | 31.1                  | 0.0           | 47.4         | 8.5          | 7.1           |
| 大 村            | 212           | 653           | 629            | 177           | 165           | 92            | 38                    | 73            | 8            | 44           | 149           |
| 前年同月比(差)       | 28.9          | 23.2          | 2.8            | 25.5          | 9.8           | 19.3          | 9.5                   | 25.5          | 76.5         | 12.0         | 25.2          |
| 島 原            | 353           | 816           | 446            | 95            | 151           | 95            | 34                    | 72            | 7            | 37           | 147           |
| 前年同月比(差)       | 4.6           | 0.9           | 5.1            | 9.5           | 0.7           | 10.5          | 5.6                   | 8.9           | 12.5         | 19.6         | 5.0           |
| 江 迎            | 158           | 402           | 377            | 114           | 111           | 60            | 33                    | 54            | 6            | 38           | 87            |
| 前年同月比(差)       | 15.3          | 22.9          | 29.1           | 37.3          | 8.8           | 11.1          | 0.0                   | 42.1          | 20.0         | 81.0         | 5.4           |
| 松 浦            | 56            | 130           | 105            | 11            | 41            | 20            | 15                    | 17            | 5            | 12           | 36            |
| 前年同月比(差)       | 21.7          | 37.5          | 14.6           | 63.3          | 10.8          | 0.0           | 15.4                  | 41.7          | 66.7         | 71.4         | 16.1          |
| 五 島            | 43            | 128           | 95             | 24            | 38            | 21            | 11                    | 14            | 11           | 9            | 26            |
| 前年同月比(差)       | 37.7          | 30.8          | 22.1           | 20.0          | 2.7           | 19.2          | 175.0                 | 39.1          | 0.0          | 28.6         | 23.8          |
| 対 馬            | 37            | 96            | 84             | 24            | 22            | 18            | 4                     | 12            | 4            | 10           | 17            |
| 前年同月比(差)       | 50.7          | 20.0          | 25.0           | 14.3          | 40.5          | 5.3           | 42.9                  | 29.4          | 100.0        | 66.7         | 51.4          |
| 壱 岐            | 54            | 160           | 60             | 12            | 30            | 19            | 9                     | 10            | 1            | 6            | 29            |
| 前年同月比(差)       | 29.9          | 5.9           | 11.8           | 50.0          | 76.5          | 171.4         | 800.0                 | 23.1          | 0.0          | 200.0        | 81.3          |
| 大 瀬 戸          | 86            | 235           | 108            | 47            | 46            | 25            | 14                    | 19            | 6            | 18           | 29            |
| 前年同月比(差)       | 27.7          | 28.1          | 20.6           | 46.9          | 13.2          | 30.6          | 41.7                  | 5.6           | 500.0        | 28.6         | 40.8          |



## 7. 職業紹介状況（パートタイム）

| 年 度<br>月<br>安 定 所 | 新規求職          |              | 月間有効求職       |              | 新規求人          | 月間有<br>効求人   | 紹 介           |              | 就 職           |              | 充 足           |
|-------------------|---------------|--------------|--------------|--------------|---------------|--------------|---------------|--------------|---------------|--------------|---------------|
|                   |               | (保)受給者       |              | (保)受給者       |               |              |               | (保)受給者       |               | (保)受給者       |               |
| 12年度              | 15,283        | 462          | 3,464        | 229          | 28,139        | 5,317        | 35,258        | 3,174        | 10,031        | 1,138        | 9,981         |
| 13年度              | 17,093        | 647          | 3,902        | 332          | 29,005        | 5,462        | 41,692        | 3,773        | 11,033        | 1,213        | 10,860        |
| 14年度              | 16,898        | 785          | 4,004        | 408          | 30,734        | 5,642        | 48,234        | 4,528        | 12,308        | 1,374        | 12,098        |
| 15年度              | 17,564        | 1,000        | 4,167        | 506          | 35,017        | 6,641        | 53,033        | 5,349        | 13,555        | 1,558        | 13,118        |
| <b>16年度</b>       | <b>24,558</b> | <b>4,232</b> | <b>6,121</b> | <b>1,671</b> | <b>34,076</b> | <b>6,588</b> | <b>49,602</b> | <b>5,281</b> | <b>13,702</b> | <b>1,610</b> | <b>13,352</b> |
| 16年11月            | 2,265         | 463          | 7,717        | 2,375        | 2,868         | 6,908        | 3,927         | 442          | 1,218         | 146          | 1,185         |
| 12月               | 1,493         | 383          | 6,840        | 2,575        | 2,169         | 6,324        | 2,634         | 329          | 935           | 107          | 907           |
| 17年1月             | 2,281         | 523          | 7,084        | 2,844        | 3,140         | 6,578        | 3,438         | 376          | 869           | 101          | 858           |
| 2月                | 1,968         | 346          | 7,144        | 2,809        | 2,800         | 6,655        | 3,382         | 403          | 866           | 124          | 841           |
| 3月                | 2,681         | 544          | 8,086        | 2,930        | 3,354         | 7,685        | 5,063         | 533          | 1,244         | 149          | 1,195         |
| 4月                | 3,450         | 969          | 9,273        | 3,381        | 3,027         | 7,292        | 4,891         | 408          | 1,283         | 144          | 1,236         |
| 5月                | 2,500         | 580          | 9,520        | 3,528        | 2,632         | 6,642        | 4,643         | 520          | 1,203         | 155          | 1,168         |
| 6月                | 2,292         | 489          | 9,395        | 3,662        | 2,877         | 6,585        | 4,763         | 610          | 1,267         | 174          | 1,232         |
| 7月                | 1,878         | 441          | 8,570        | 3,593        | 2,965         | 6,503        | 3,805         | 450          | 1,059         | 141          | 1,021         |
| 8月                | 1,999         | 458          | 8,159        | 3,520        | 2,737         | 6,459        | 3,848         | 466          | 926           | 144          | 906           |
| 9月                | 2,501         | 541          | 8,347        | 3,466        | 3,093         | 6,890        | 4,635         | 508          | 1,163         | 158          | 1,143         |
| 10月               | 2,363         | 536          | 8,620        | 3,457        | 3,124         | 7,103        | 4,529         | 539          | 1,181         | 141          | 1,157         |
| <b>11月</b>        | <b>2,029</b>  | <b>526</b>   | <b>8,312</b> | <b>3,380</b> | <b>2,837</b>  | <b>7,009</b> | <b>3,775</b>  | <b>476</b>   | <b>1,161</b>  | <b>154</b>   | <b>1,115</b>  |
| 前月比(差)            | 14.1          | 1.9          | 3.6          | 2.2          | 9.2           | 1.3          | 16.6          | 11.7         | 1.7           | 9.2          | 3.6           |
| 前年同月比(差)          | 10.4          | 13.6         | 7.7          | 42.3         | 1.1           | 1.5          | 3.9           | 7.7          | 4.7           | 5.5          | 5.9           |
| 長 崎               | 767           | 234          | 2,952        | 1,284        | 1,001         | 2,432        | 1,292         | 186          | 333           | 56           | 335           |
| 前年同月比(差)          | 18.9          | 52.9         | 22.5         | 61.1         | 16.7          | 20.0         | 7.4           | 24.8         | 4.7           | 9.8          | 0.0           |
| 佐 世 保             | 466           | 126          | 2,024        | 742          | 588           | 1,634        | 962           | 113          | 257           | 26           | 249           |
| 前年同月比(差)          | 26.0          | 5.9          | 4.2          | 48.1         | 17.5          | 0.1          | 10.8          | 1.8          | 9.8           | 23.5         | 14.1          |
| 諫 早               | 215           | 38           | 908          | 333          | 285           | 692          | 420           | 48           | 139           | 17           | 121           |
| 前年同月比(差)          | 18.3          | 15.6         | 2.6          | 4.7          | 7.2           | 8.0          | 5.0           | 20.0         | 14.9          | 6.3          | 21.0          |
| 大 村               | 167           | 32           | 800          | 323          | 329           | 778          | 337           | 37           | 135           | 12           | 139           |
| 前年同月比(差)          | 2.9           | 25.6         | 18.0         | 28.7         | 63.7          | 7.6          | 13.9          | 12.1         | 7.1           | 7.7          | 19.8          |
| 島 原               | 139           | 35           | 529          | 228          | 280           | 642          | 253           | 24           | 110           | 9            | 107           |
| 前年同月比(差)          | 45.1          | 16.7         | 9.4          | 23.9         | 16.9          | 2.4          | 27.3          | 14.3         | 36.0          | 12.5         | 33.1          |
| 江 迎               | 80            | 18           | 298          | 130          | 74            | 219          | 132           | 16           | 31            | 3            | 33            |
| 前年同月比(差)          | 3.6           | 12.5         | 27.9         | 106.3        | 30.8          | 19.5         | 12.6          | 0.0          | 51.6          | 62.5         | 48.4          |
| 松 浦               | 42            | 5            | 122          | 44           | 77            | 172          | 74            | 4            | 56            | 14           | 56            |
| 前年同月比(差)          | 16.7          | 54.5         | 24.5         | 25.7         | 220.8         | 48.3         | 2.6           | 50.0         | 80.6          | 366.7        | 154.5         |
| 五 島               | 68            | 20           | 281          | 115          | 111           | 207          | 127           | 16           | 46            | 9            | 32            |
| 前年同月比(差)          | 11.7          | 33.3         | 9.1          | 5.5          | 15.3          | 23.3         | 27.4          | 36.0         | 12.2          | 125.0        | 20.0          |
| 対 馬               | 23            | 7            | 105          | 39           | 40            | 78           | 87            | 10           | 31            | 3            | 26            |
| 前年同月比(差)          | 36.1          | 12.5         | 22.8         | 4.9          | 150.0         | 77.3         | 47.5          | 100.0        | 158.3         | 25.0         | 116.7         |
| 壱 岐               | 27            | 3            | 107          | 45           | 41            | 70           | 50            | 6            | 9             | 0            | 9             |
| 前年同月比(差)          | 92.9          | 200.0        | 46.6         | 73.1         | 64.0          | 27.3         | 138.1         | 500.0        | 57.1          | 100.0        | 57.1          |
| 大 瀬 戸             | 35            | 8            | 186          | 97           | 11            | 85           | 41            | 16           | 14            | 5            | 8             |
| 前年同月比(差)          | 37.5          | 20.0         | 23.2         | 94.0         | 92.6          | 64.0         | 46.8          | 166.7        | 48.1          | 66.7         | 68.0          |

1. 月間有効求職・月間有効求人各年度欄は、月平均である。

## 8. 雇用保険適用状況

| 年<br>月<br>安<br>産<br>業<br>所<br>別 | 一般 + 高年齢 + 特例 + 短時間労働 |                |            |            |               |               |              |                  |               |
|---------------------------------|-----------------------|----------------|------------|------------|---------------|---------------|--------------|------------------|---------------|
|                                 | 適用事業所                 | 被保険者           | 新規加入       | 廃止脱退       | 資格取得          | 資格喪失          | うち事業主<br>都合  | 増減差<br>(取得 - 喪失) | 離職票交付         |
| 11年度                            | 23,543                | 315,042        | 971        | 834        | 55,313        | 57,561        | 10,120       | 2,248            | 39,032        |
| 12年度                            | 23,484                | 311,664        | 956        | 1,017      | 58,115        | 61,347        | 10,719       | 3,232            | 41,907        |
| 13年度                            | 23,450                | 310,841        | 1,043      | 1,078      | 64,924        | 65,095        | 12,825       | 171              | 44,227        |
| 14年度                            | 23,251                | 308,866        | 892        | 1,098      | 63,270        | 64,211        | 10,539       | 941              | 41,410        |
| 15年度                            | 23,006                | 307,113        | 846        | 1,095      | 63,677        | 63,830        | 10,143       | 153              | 41,846        |
| <b>16年度</b>                     | <b>22,925</b>         | <b>311,397</b> | <b>903</b> | <b>990</b> | <b>64,866</b> | <b>60,549</b> | <b>8,821</b> | <b>4,317</b>     | <b>40,520</b> |
| 16年11月                          | 22,939                | 312,448        | 64         | 38         | 4,243         | 3,878         | 635          | 365              | 2,536         |
| 12月                             | 22,938                | 312,670        | 57         | 58         | 3,787         | 3,520         | 490          | 267              | 2,261         |
| 17年1月                           | 22,940                | 311,580        | 61         | 62         | 3,763         | 4,887         | 488          | 1,124            | 3,436         |
| 2月                              | 22,949                | 311,486        | 52         | 46         | 3,794         | 4,076         | 491          | 282              | 2,739         |
| 3月                              | 22,925                | 311,397        | 55         | 78         | 4,967         | 5,029         | 635          | 62               | 3,324         |
| 4月                              | 22,878                | 311,797        | 155        | 204        | 11,749        | 11,344        | 1,604        | 405              | 7,693         |
| 5月                              | 22,845                | 314,188        | 103        | 139        | 7,770         | 5,251         | 952          | 2,519            | 3,338         |
| 6月                              | 22,842                | 315,164        | 79         | 89         | 5,705         | 4,689         | 767          | 1,016            | 3,004         |
| 7月                              | 22,848                | 314,888        | 77         | 80         | 4,593         | 4,816         | 819          | 223              | 3,180         |
| 8月                              | 22,865                | 314,380        | 65         | 57         | 4,444         | 4,897         | 794          | 453              | 3,167         |
| 9月                              | 22,810                | 314,238        | 67         | 121        | 4,873         | 4,737         | 589          | 136              | 3,145         |
| 10月                             | 22,823                | 313,811        | 76         | 66         | 5,135         | 5,543         | 785          | 408              | 3,681         |
| <b>11月</b>                      | <b>22,866</b>         | <b>315,041</b> | <b>79</b>  | <b>37</b>  | <b>4,871</b>  | <b>3,723</b>  | <b>509</b>   | <b>1,148</b>     | <b>2,397</b>  |
| 前月比(差)                          | 0.2                   | 0.4            | 3.9        | 43.9       | 5.1           | 32.8          | 35.2         | 1,556            | 34.9          |
| 前年同月比(差)                        | 0.3                   | 0.8            | 23.4       | 2.6        | 14.8          | 4.0           | 19.8         | 783              | 5.5           |
| 長 崎                             | 8,093                 | 132,250        | 34         | 8          | 1,903         | 1,425         | 165          | 478              | 939           |
| 佐 世 保                           | 4,260                 | 60,888         | 15         | 4          | 920           | 783           | 74           | 137              | 520           |
| 諫 早                             | 2,183                 | 31,613         | 9          | 3          | 590           | 329           | 39           | 261              | 194           |
| 大 村                             | 1,745                 | 21,463         | 2          | 5          | 392           | 318           | 44           | 74               | 177           |
| 島 原                             | 2,078                 | 22,750         | 10         | 8          | 281           | 325           | 58           | 44               | 194           |
| 江 迎                             | 1,169                 | 12,799         | 2          | 0          | 186           | 153           | 11           | 33               | 108           |
| 松 浦                             | 406                   | 4,734          | 1          | 1          | 44            | 63            | 18           | 19               | 42            |
| 五 島                             | 1,028                 | 9,561          | 3          | 1          | 234           | 127           | 52           | 107              | 87            |
| 対 馬                             | 703                   | 5,747          | 3          | 2          | 150           | 72            | 18           | 78               | 44            |
| 吉 岐                             | 552                   | 5,225          | 0          | 3          | 47            | 42            | 2            | 5                | 24            |
| 大 瀬 戸                           | 649                   | 8,011          | 0          | 2          | 124           | 86            | 28           | 38               | 68            |
| ABC 農林漁業                        | 290                   | 3,180          | 2          | 1          | 63            | 28            | 1            | 35               | 17            |
| D 鉱業                            | 36                    | 399            | 0          | 0          | 2             | 3             | 0            | 1                | 0             |
| E 建設業                           | 3,766                 | 28,116         | 4          | 9          | 410           | 370           | 99           | 40               | 224           |
| F 製造業                           | 2,790                 | 59,302         | 6          | 3          | 718           | 588           | 104          | 130              | 359           |
| 消費関連                            | 831                   | 17,229         | 2          | 0          | 366           | 240           | 39           | 126              | 148           |
| 機械関連                            | 1,060                 | 28,246         | 4          | 1          | 276           | 251           | 40           | 25               | 141           |
| G 電気・ガス等                        | 33                    | 1,862          | 0          | 0          | 2             | 5             | 0            | 3                | 5             |
| H 情報通信業                         | 187                   | 3,504          | 0          | 0          | 33            | 36            | 2            | 3                | 27            |
| I 運輸業                           | 744                   | 21,086         | 5          | 2          | 311           | 220           | 21           | 91               | 144           |
| J 卸売・小売業                        | 4,871                 | 50,395         | 16         | 5          | 959           | 735           | 107          | 224              | 492           |
| K 金融・保険業                        | 236                   | 10,870         | 1          | 0          | 165           | 124           | 3            | 41               | 77            |
| L 不動産業                          | 334                   | 1,737          | 2          | 0          | 28            | 22            | 5            | 6                | 15            |
| M 飲食店、宿泊業                       | 980                   | 10,146         | 6          | 3          | 276           | 228           | 31           | 48               | 141           |
| N 医療、福祉                         | 3,368                 | 61,553         | 12         | 1          | 817           | 599           | 48           | 218              | 411           |
| O 教育、学習支援業                      | 390                   | 8,783          | 1          | 1          | 34            | 29            | 3            | 5                | 20            |
| P 複合サービス事業                      | 488                   | 8,573          | 2          | 0          | 86            | 62            | 5            | 24               | 41            |
| Q サービス業                         | 4,004                 | 40,969         | 20         | 7          | 881           | 614           | 79           | 267              | 391           |
| R 公務                            | 334                   | 4,450          | 2          | 5          | 84            | 60            | 1            | 24               | 33            |
| S 分類不能                          | 15                    | 116            | 0          | 0          | 2             | 0             | 0            | 2                | 0             |

1. 雇用保険適用状況欄の適用事業所・被保険者は、年度末及び月末現在数
2. 増減差 = 資格取得 - 資格喪失
3. 消費関連 = 食料品 + 繊維 + 衣服    機械関連 = 金属製品 + 一般機械 + 電気機械 + 輸送機械
4. 産業分類は、新産業分類により計上

## 9. 雇用保険給付状況

| 年 度<br>月<br>安 定 所 | 基 本 手 当        |                       |                         |                          | 特 例<br>一 時 金 | 高 年 齡<br>給 付 金 | 再 就 職<br>手 当 | 教 育 訓 練<br>給 付 | 高 年 齡<br>雇 用 継 続   | 育 児 休 業            | 介 護 休 業   |
|-------------------|----------------|-----------------------|-------------------------|--------------------------|--------------|----------------|--------------|----------------|--------------------|--------------------|-----------|
|                   | 受 給 資 格<br>決 定 | 初 回<br>受 給 者<br>(基本分) | 受 給 者<br>実 人 員<br>(基本分) | 支 給 総 額 (千 円)<br>(基 + 延) | 受 給 者 数      | 受 給 者 数        | 受 給 者 数      | 受 給 者 数        | 受 給 者 数<br>(基本給付金) | 受 給 者 数<br>(基本給付金) | 受 給 者 数   |
| 11年度              | 29,718         | 24,893                | 12,129                  | 19,690,639               | 2,537        | 1,459          | 5,296        | 1,253          | 6,717              | 3,033              | 30        |
| 12年度              | 31,036         | 25,426                | 12,529                  | 19,889,179               | 2,216        | 1,371          | 5,408        | 2,397          | 7,265              | 3,193              | 35        |
| 13年度              | 34,167         | 29,644                | 13,875                  | 21,960,767               | 2,089        | 1,470          | 5,488        | 2,387          | 8,301              | 3,534              | 52        |
| 14年度              | 31,220         | 26,336                | 12,116                  | 19,295,007               | 1,733        | 1,369          | 4,906        | 3,661          | 9,664              | 3,702              | 40        |
| 15年度              | 30,227         | 25,409                | 10,394                  | 15,326,913               | 1,627        | 1,316          | 1,089        | 6,203          | 10,289             | 4,028              | 54        |
| <b>16年度</b>       | <b>28,535</b>  | <b>23,476</b>         | <b>9,141</b>            | <b>12,778,341</b>        | <b>1,427</b> | <b>1,163</b>   | <b>826</b>   | <b>2,097</b>   | <b>10,136</b>      | <b>4,367</b>       | <b>46</b> |
| 16年11月            | 1,948          | 1,838                 | 8,985                   | 1,043,076                | 30           | 57             | 74           | 196            | 897                | 343                | 7         |
| 12月               | 1,501          | 1,614                 | 8,495                   | 984,464                  | 39           | 53             | 72           | 188            | 840                | 356                | 2         |
| 17年1月             | 2,117          | 1,486                 | 8,199                   | 979,711                  | 144          | 71             | 78           | 128            | 881                | 391                | 4         |
| 2月                | 1,749          | 1,617                 | 7,802                   | 848,467                  | 250          | 75             | 40           | 110            | 775                | 362                | 4         |
| 3月                | 2,357          | 1,666                 | 7,754                   | 971,730                  | 279          | 61             | 61           | 90             | 878                | 402                | 5         |
| 4月                | 4,606          | 2,532                 | 8,136                   | 854,330                  | 108          | 259            | 40           | 111            | 807                | 385                | 3         |
| 5月                | 3,189          | 2,712                 | 8,604                   | 918,242                  | 123          | 146            | 335          | 90             | 906                | 396                | 6         |
| 6月                | 2,402          | 2,367                 | 9,846                   | 1,190,054                | 76           | 80             | 485          | 126            | 815                | 375                | 4         |
| 7月                | 2,223          | 2,114                 | 10,053                  | 1,098,853                | 92           | 89             | 426          | 102            | 887                | 355                | 7         |
| 8月                | 2,251          | 2,222                 | 10,440                  | 1,258,247                | 145          | 59             | 453          | 135            | 798                | 355                | 6         |
| 9月                | 2,154          | 1,827                 | 9,709                   | 1,144,576                | 61           | 76             | 403          | 102            | 885                | 337                | 3         |
| 10月               | 2,571          | 1,716                 | 9,169                   | 1,021,814                | 24           | 83             | 483          | 196            | 779                | 374                | 8         |
| <b>11月</b>        | <b>1,860</b>   | <b>1,942</b>          | <b>8,769</b>            | <b>1,053,500</b>         | <b>26</b>    | <b>80</b>      | <b>440</b>   | <b>185</b>     | <b>855</b>         | <b>344</b>         | <b>4</b>  |
| 前月比(差)            | 27.7           | 13.2                  | 4.4                     | 3.1                      | 8.3          | 3.6            | 8.9          | 5.6            | 9.8                | 8.0                | 50.0      |
| 前年同月比(差)          | 4.5            | 5.7                   | 2.4                     | 1.0                      | 13.3         | 40.4           | 494.6        | 5.6            | 4.7                | 0.3                | 42.9      |
| 長 崎               | 708            | 712                   | 2,986                   | 360,681                  | 6            | 23             | 166          | 86             | 380                | 129                | 1         |
| 佐 世 保             | 314            | 372                   | 1,609                   | 197,197                  | 6            | 17             | 70           | 25             | 217                | 72                 | 1         |
| 諫 早               | 201            | 197                   | 871                     | 108,980                  | 2            | 13             | 53           | 16             | 61                 | 56                 | 0         |
| 大 村               | 162            | 162                   | 733                     | 83,897                   | 0            | 7              | 40           | 19             | 69                 | 22                 | 0         |
| 島 原               | 164            | 133                   | 672                     | 79,740                   | 2            | 8              | 31           | 9              | 72                 | 25                 | 1         |
| 江 迎               | 96             | 91                    | 565                     | 66,190                   | 2            | 3              | 26           | 6              | 1                  | 17                 | 0         |
| 松 浦               | 26             | 26                    | 197                     | 23,409                   | 1            | 2              | 11           | 2              | 4                  | 2                  | 0         |
| 五 島               | 79             | 87                    | 426                     | 48,700                   | 5            | 0              | 13           | 7              | 0                  | 6                  | 0         |
| 対 馬               | 40             | 50                    | 240                     | 28,006                   | 2            | 0              | 10           | 5              | 5                  | 4                  | 0         |
| 壱 岐               | 22             | 22                    | 170                     | 20,591                   | 0            | 3              | 4            | 8              | 3                  | 1                  | 1         |
| 大 瀬 戸             | 48             | 90                    | 300                     | 36,109                   | 0            | 4              | 16           | 2              | 43                 | 10                 | 0         |

1. 所定給付受給者人員の各年度は月平均である。
2. 教育訓練給付の支給申請に係る経過措置により、平成11年3月から支給開始。
3. 介護休業給付の支給申請に係る経過措置により、平成11年7月から支給開始。

## 10. 雇用安定等給付金支給決定状況

| 年 度<br>月<br>安定所 | 雇用調整実施計画<br>届受理状況 |              | 雇用調整助成金   |                   | 特定求職者<br>雇用開発助成金 |                    | 地域雇用開発助成金  |                    |
|-----------------|-------------------|--------------|-----------|-------------------|------------------|--------------------|------------|--------------------|
|                 | 件 数               | 延人員          | 件 数       | 金 額               | 件 数              | 金 額                | 件 数        | 金 額                |
| 12年度            | 148               | 29,060       | 192       | 111,597,121       | 3,177            | 888,670,465        | 123        | 300,736,549        |
| 13年度            | 101               | 35,800       | 78        | 95,795,164        | 1,507            | 484,412,694        | 189        | 516,007,958        |
| 14年度            | 38                | 7,420        | 54        | 68,764,286        | 1,538            | 436,726,464        | 180        | 472,899,517        |
| 15年度            | 43                | 6,670        | 36        | 24,870,229        | 1,296            | 303,577,717        | 187        | 359,495,788        |
| <b>16年度</b>     | <b>28</b>         | <b>4,669</b> | <b>36</b> | <b>24,035,606</b> | <b>1,225</b>     | <b>287,768,663</b> | <b>189</b> | <b>357,447,409</b> |
| 16年11月          | 1                 | 41           | 7         | 3,408,974         | 159              | 36,290,818         | 17         | 24,066,307         |
| 12月             | 1                 | 38           | 1         | 565,600           | 110              | 27,313,448         | 22         | 36,500,345         |
| 17年1月           | 1                 | 48           | 1         | 263,762           | 117              | 27,940,284         | 7          | 8,442,250          |
| 2月              | 1                 | 40           | 2         | 484,586           | 74               | 17,779,495         | 26         | 47,619,402         |
| 3月              | 0                 | 0            | 0         | 0                 | 88               | 20,985,165         | 14         | 21,836,292         |
| 4月              | 1                 | 132          | 2         | 408,524           | 115              | 26,999,160         | 15         | 81,301,400         |
| 5月              | 1                 | 156          | 0         | 0                 | 113              | 26,310,575         | 13         | 18,087,725         |
| 6月              | 0                 | 0            | 0         | 0                 | 88               | 21,437,125         | 23         | 43,240,524         |
| 7月              | 0                 | 0            | 0         | 0                 | 131              | 31,622,515         | 20         | 41,033,531         |
| 8月              | 1                 | 20           | 1         | 448,800           | 44               | 10,474,656         | 22         | 54,966,537         |
| 9月              | 1                 | 20           | 1         | 530,400           | 91               | 21,629,321         | 16         | 35,240,275         |
| 10月             | 1                 | 20           | 0         | 0                 | 99               | 24,112,226         | 19         | 35,237,665         |
| <b>11月</b>      | <b>1</b>          | <b>14</b>    | <b>2</b>  | <b>93,360</b>     | <b>92</b>        | <b>23,748,236</b>  | <b>19</b>  | <b>129,355,539</b> |
| 前月比(差)          | 0.0               | 30.0         | -         | -                 | 7.1              | 1.5                | 0.0        | 267.1              |
| 前年同月比(差)        | 0.0               | 65.9         | 71.4      | 97.3              | 42.1             | 34.6               | 11.8       | 437.5              |
| 長 崎             | 0                 | 0            | 0         | 0                 | 45               | 12,308,952         | 3          | 105,168,164        |
| 前年同月            | 1                 | 41           | 2         | 545,926           | 55               | 13,559,678         | 4          | 5,803,367          |
| 佐 世 保           | 0                 | 0            | 0         | 0                 | 24               | 5,780,195          | 2          | 703,900            |
| 前年同月            | 0                 | 0            | 1         | 1,120,000         | 41               | 8,860,873          | 2          | 1,151,115          |
| 諫 早             | 0                 | 0            | 0         | 0                 | 6                | 1,394,793          | 2          | 1,453,900          |
| 前年同月            | 0                 | 0            | 0         | 0                 | 20               | 4,964,126          | 0          | 0                  |
| 大 村             | 0                 | 0            | 0         | 0                 | 5                | 1,049,807          | 5          | 11,250,000         |
| 前年同月            | 0                 | 0            | 0         | 0                 | 13               | 2,691,422          | 4          | 8,500,000          |
| 島 原             | 1                 | 14           | 2         | 93,360            | 6                | 1,594,732          | 2          | 6,250,000          |
| 前年同月            | 0                 | 0            | 0         | 0                 | 11               | 1,968,063          | 3          | 5,111,825          |
| 江 迎             | 0                 | 0            | 0         | 0                 | 3                | 547,891            | 3          | 1,029,575          |
| 前年同月            | 0                 | 0            | 0         | 0                 | 7                | 1,342,350          | 1          | 500,000            |
| 松 浦             | 0                 | 0            | 0         | 0                 | 1                | 267,966            | 0          | 0                  |
| 前年同月            | 0                 | 0            | 0         | 0                 | 0                | 0                  | 0          | 0                  |
| 五 島             | 0                 | 0            | 0         | 0                 | 0                | 0                  | 2          | 3,500,000          |
| 前年同月            | 0                 | 0            | 4         | 1,743,048         | 3                | 655,041            | 2          | 2,000,000          |
| 対 馬             | 0                 | 0            | 0         | 0                 | 0                | 0                  | 0          | 0                  |
| 前年同月            | 0                 | 0            | 0         | 0                 | 2                | 409,400            | 0          | 0                  |
| 壱 岐             | 0                 | 0            | 0         | 0                 | 0                | 0                  | 0          | 0                  |
| 前年同月            | 0                 | 0            | 0         | 0                 | 2                | 454,066            | 0          | 0                  |
| 大 瀬 戸           | 0                 | 0            | 0         | 0                 | 2                | 803,900            | 0          | 0                  |
| 前年同月            | 0                 | 0            | 0         | 0                 | 5                | 1,385,799          | 1          | 1,000,000          |

## 新規学校卒業予定者にかかる求人受理状況

各年11月末日現在

|        |     | 平成16年3月<br>卒業生対象 | 平成17年3月<br>卒業生対象 | 平成18年3月<br>卒業生対象 | 対前年比<br>(%) |
|--------|-----|------------------|------------------|------------------|-------------|
| 県<br>内 | 中学  | 8                | 0                | 1                | -           |
|        | 高校  | 1,623            | 1,809            | 2,055            | 13.6        |
|        | 大学等 | 2,299            | 2,187            | 2,894            | 32.3        |

## 新規学校卒業予定求職者及び就職内定状況

各年11月末日現在

|        |     |     | 平成16年3月<br>卒業生対象 |       | 平成17年3月<br>卒業生対象 |       | 平成18年3月<br>卒業生対象 |       | 就 職<br>内 定 率 | 就職内定率<br>対前年差 |
|--------|-----|-----|------------------|-------|------------------|-------|------------------|-------|--------------|---------------|
|        |     |     | 求職者              | 内定者   | 求職者              | 内定者   | 求職者              | 内定者   |              |               |
| 高<br>校 | 合 計 | 計   | 4,384            | 2,413 | 4,378            | 2,639 | 4,434            | 2,893 | 65.2         | 4.9           |
|        |     | 男   | 2,149            | 1,378 | 2,223            | 1,614 | 2,201            | 1,768 | 80.3         | 7.7           |
|        |     | 女   | 2,235            | 1,035 | 2,155            | 1,025 | 2,233            | 1,125 | 50.4         | 2.8           |
|        | 県 内 | 計   | 2,522            | 984   | 2,431            | 1,010 | 2,333            | 1,106 | 47.4         | 5.9           |
|        |     | 男   | 988              | 434   | 957              | 489   | 855              | 533   | 62.3         | 11.2          |
|        |     | 女   | 1,534            | 550   | 1,474            | 521   | 1,478            | 573   | 38.8         | 3.5           |
|        | 県 外 | 計   | 1,862            | 1,429 | 1,947            | 1,629 | 2,101            | 1,787 | 85.1         | 1.4           |
|        |     | 男   | 1,161            | 944   | 1,266            | 1,125 | 1,346            | 1,235 | 91.8         | 2.9           |
|        |     | 女   | 701              | 485   | 681              | 504   | 755              | 552   | 73.1         | 0.9           |
| 短<br>大 | 合 計 | 計   | 786              | 183   | 672              | 150   | 596              | 153   | 25.7         | 3.4           |
|        |     | 男   | 34               | 2     | 27               | 4     | 17               | 2     | 11.8         | 3.0           |
|        |     | 女   | 752              | 181   | 645              | 146   | 579              | 151   | 26.1         | 3.5           |
|        | 県 内 | 計   | 580              | 113   | 521              | 109   | 443              | 107   | 24.2         | 3.3           |
|        |     | 男   | 20               | 2     | 11               | 3     | 7                | 1     | 14.3         | 13.0          |
|        |     | 女   | 560              | 111   | 510              | 106   | 436              | 106   | 24.3         | 3.5           |
| 県 外    | 計   | 206 | 70               | 151   | 41               | 153   | 46               | 30.1  | 2.9          |               |
|        | 男   | 14  | 0                | 16    | 1                | 10    | 1                | 10.0  | 3.7          |               |
|        | 女   | 192 | 70               | 135   | 40               | 143   | 45               | 31.5  | 1.9          |               |
| 大<br>学 | 合 計 | 計   | 2,501            | 1,178 | 2,677            | 1,295 | 2,994            | 1,613 | 53.9         | 5.5           |
|        |     | 男   | 1,110            | 630   | 1,216            | 676   | 1,272            | 787   | 61.9         | 6.3           |
|        |     | 女   | 1,391            | 548   | 1,461            | 619   | 1,722            | 826   | 48.0         | 5.6           |
|        | 県 内 | 計   | 1,039            | 345   | 1,033            | 381   | 1,094            | 424   | 38.8         | 1.9           |
|        |     | 男   | 374              | 163   | 367              | 155   | 320              | 154   | 48.1         | 5.9           |
|        |     | 女   | 665              | 182   | 666              | 226   | 774              | 270   | 34.9         | 1.0           |
|        | 県 外 | 計   | 1,462            | 833   | 1,644            | 914   | 1,900            | 1,189 | 62.6         | 7.0           |
|        |     | 男   | 736              | 467   | 849              | 521   | 952              | 633   | 66.5         | 5.1           |
|        |     | 女   | 726              | 366   | 795              | 393   | 948              | 556   | 58.6         | 9.2           |

## 新規高等学校卒業予定者合同企業面談会

| 月 日           | 時 間         | 会 場          | 所在地         | 対象者 |
|---------------|-------------|--------------|-------------|-----|
| 平成18年1月16日(月) | 13:00～16:30 | ホテルグランドパレス諫早 | 諫早市宇都町3-35  | 高校生 |
| 平成18年1月19日(木) | 13:00～16:00 | 佐世保市体育文化館    | 佐世保市光月町6-17 | 高校生 |
| 平成18年1月26日(木) | 13:00～16:00 | ウェルシティ長崎     | 長崎市茂里町3-20  | 高校生 |