

職業安定業務月報

ながさき

平成29年3月

厚生労働省 長崎労働局職業安定部

3月の県内雇用失業情勢の概況

有効求人倍率(季節調整値) 1.12倍

新規求人倍率(季節調整値) 1.58倍

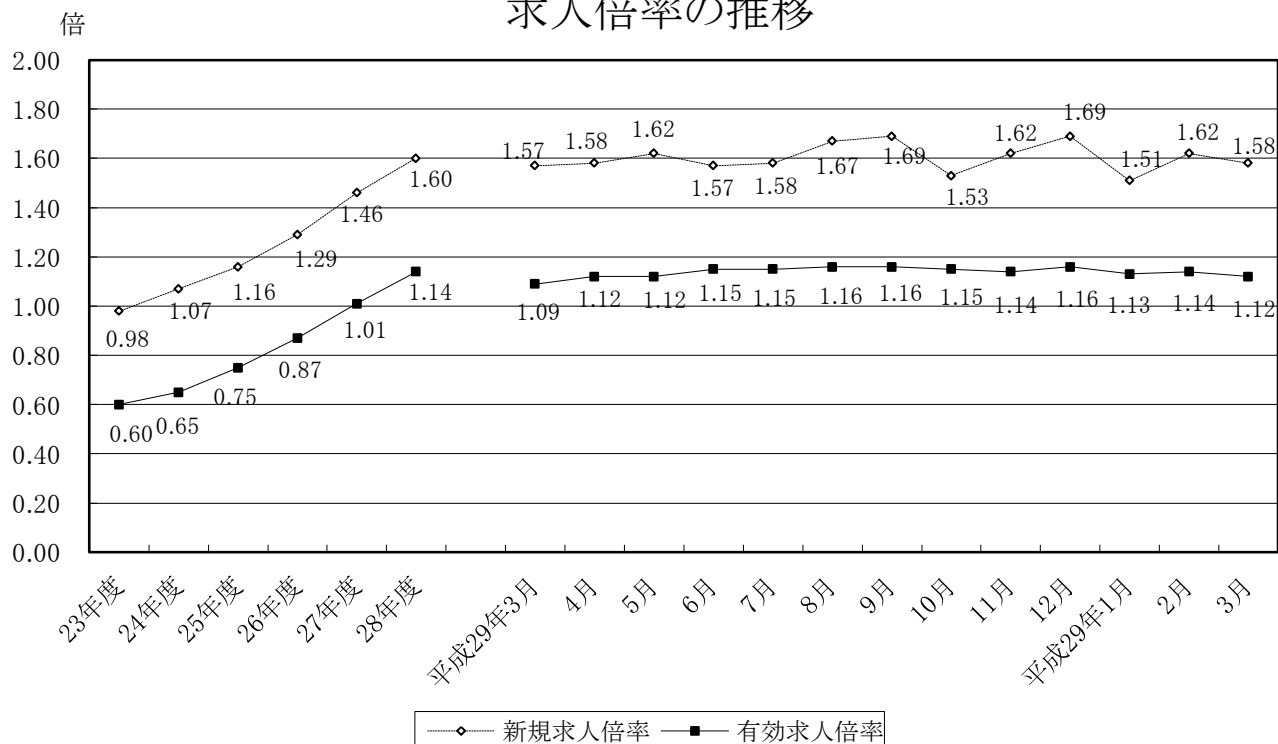
3月の有効求人倍率(季節調整値)は前月を0.02ポイント下回り1.12倍となり、12か月連続で1.1倍台となった。

有効求人数(季節調整値)は前月比で2.5%減となり、有効求職者数(季節調整値)は0.9%減となった。

新規求人数(原数値)は前年同月と比較すると0.7%増となり、前年同月比で5か月連続で増加した。

新規求職者数(原数値)は、前年同月と比較すると1.2%減となり、前年同月比で2か月連続で減少した。

求人倍率の推移



※ 新規学卒を除き、パートタイムを含む。
月別の数値は季節調整値。また、季節調整法はセンサス局法Ⅱ (X-12-ARIMA) による。
なお、平成28年12月以前の数値は新季節指数により改訂されている。

* 目 次 *

| | | | |
|----------------------------|---|-----|-----|
| 1. 景況（日本銀行長崎支店 県内金融経済概況より） | … | 2 | ページ |
| 2. 求人・求職の動き | … | 3 | ページ |
| 3. 産業別新規求人の動き | … | 4 | ページ |
| 4. 紹介・就職の動き 及び労働市場関連指標 | … | 5 | ページ |
| 5. 諸比率 | … | 6 | ページ |
| 6. 職業紹介状況(パートを除く) | … | 7～8 | ページ |
| 7. 職業紹介状況(パートタイム) | … | 9 | ページ |
| 8. 雇用保険適用状況 | … | 10 | ページ |
| 9. 雇用保険給付状況 | … | 11 | ページ |
| 10. 雇用安定等給付金支給決定状況 | … | 12 | ページ |

1. 景況 日本銀行長崎支店5月9日公表資料「県内金融経済概況(平成29年4月分)」より一部抜粋

長崎県の景気は、全体として緩やかな回復基調を続けている。

最終需要面をみると、公共投資は、大型案件を中心に増加している。設備投資は、弱めの動きとなっている。個人消費は、全体として底堅く推移している。観光関連は、持ち直している。住宅投資は、堅調に推移している。

生産は、持ち直しの動きがみられる。また、雇用・所得環境をみると、労働需給は緩やかな改善が続いており、人手不足感が強まっている。雇用者所得は持ち直しの動きが一服している。消費者物価は、前年比0%程度で推移している。

この間、中小企業の景況感は、弱い動きとなっている。

(個人消費)個人消費は、全体として底堅く推移している。商業動態統計(3月)は、百貨店・スーパーで前年を下回ったものの、コンビニエンスストア、ドラッグストア等が堅調であるなど、総じて底堅い動きとなっている。乗用車の新車登録台数(同)は、小型車を中心に増加した。

(観光)観光関連は、持ち直している。主要観光施設入場者数(3月)および主要ホテル・旅館宿泊者数(同)は、悪天候や一部施設の改装の影響から前年を下回ったものの、各種集客施策の奏功や国際クルーズ船の寄港数増加を背景に、基調としては緩やかに持ち直している。

(住宅投資)住宅投資は、堅調に推移している。新設住宅着工戸数(3月)は、貸家を中心に増加した。

(公共投資)公共投資は、大型案件を中心に増加している。公共工事請負金額(3月)は増加したものの、建設工事出来高(2月)は減少した。生コン出荷量は、長崎地区を中心に底堅く推移している。

(設備投資)弱めの動きとなっている。建築物着工床面積(3月、民間非居住用)は前年を上回った。2017年3月短観をみると、2016年度設備投資計画(実績見込み)は、非製造業における新規出店一巡などを主因に前年度対比2桁の減少となっている。2017年度については、非製造業が、更新、合理化投資などを中心に増加計画としている一方、製造業の多くの業種で前年度高水準の反動減となっていることから、全体では、前年度を下回る計画となっている。

(生産)管内製造業の生産は、持ち直しの動きがみられる。

大手・中堅造船は一部で操業度をやや引き下げているものの、全体として横ばい圏内の動きとなっている。中小造船は更新需要等を背景に高水準の受注残となっており、高操業が続いている。原動機は高水準の受注残を確保しており、生産も増加している。大・中型モーターは持ち直しの動きが一服している。冷熱機器は弱含みで推移している。電子部品等は増加している。

(水産業)県内主要魚市場の取扱いをみると、取扱量は趨勢的に減少傾向にあり、このところ弱めの動きとなっている。

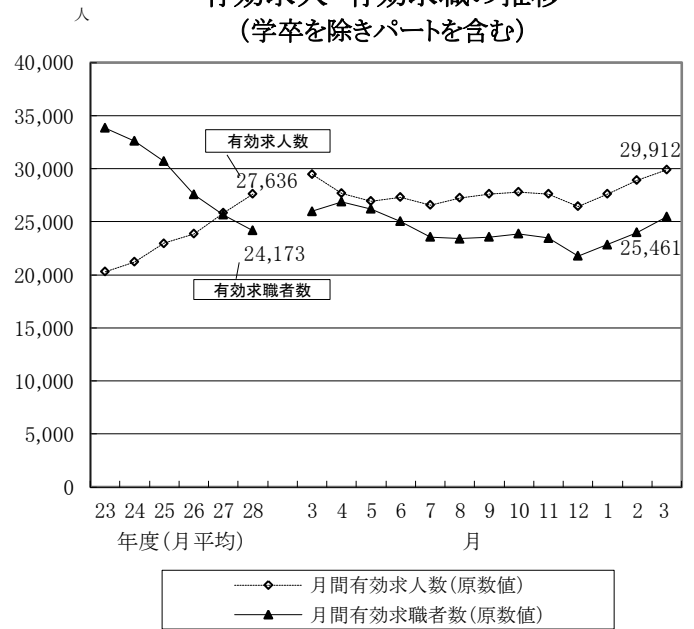
2. 求人・求職の動き

今月の新規求人数は10,773人で、前年同月を73人(0.7%)上回り、前年同月比で5か月連続で増加した。これを雇用形態別にみると、フルタイム求人は0.8%増加し、パート求人は0.6%増加した。月間有効求人数は29,912人で、前年同月を428人(1.5%)上回り、27か月連続で増加した。これを雇用形態別にみるとフルタイム求人は4.2%増と28か月連続で増加し、パート求人は2.1%減と27か月ぶりに減少した。新規求職者数は7,207人で、前年同月より85人(▲1.2%)下回り、前年同月比で2か月連続で減少した。これを雇用形態別にみると、フルタイム求職者は146人(▲3.0%)減少し、パート求職者は61人(2.6%)増加した。月間有効求職者数は25,461人で、前年同月より523人(▲2.0%)減少し、2か月連続で減少した。これを雇用形態別にみると、フルタイム求職者は635人(▲3.7%)減少し、パート求職者は112人(1.3%)増加した。

求人の動き

| 項目 | 29年 3月 | 28年 3月 | 前年同月比 | |
|---------|-----------|-----------|--------|--------|
| | | | 増減数(人) | 増減率(%) |
| 新規求人数 | 10,773 | 10,700 | 73 | 0.7 |
| フルタイム | 6,091 | 6,045 | 46 | 0.8 |
| うち常用 | 5,641 | 5,438 | 203 | 3.7 |
| うち臨時・季節 | 450 | 607 | ▲157 | ▲25.9 |
| パートタイム | 4,682 | 4,655 | 27 | 0.6 |
| 月間有効求人数 | 29,912 | 29,484 | 428 | 1.5 |
| フルタイム | 17,295 | 16,601 | 694 | 4.2 |
| パートタイム | 12,617 | 12,883 | ▲266 | ▲2.1 |

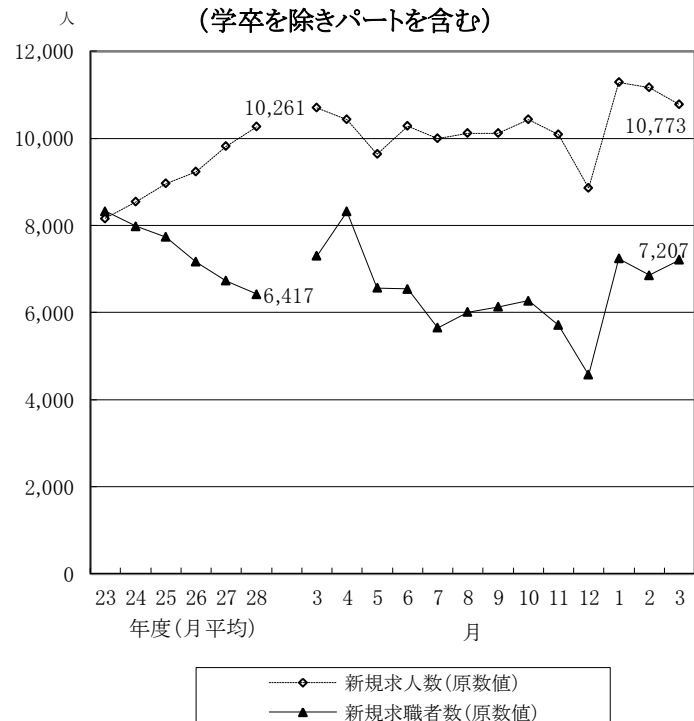
有効求人・有効求職の推移
(学卒を除きパートを含む)



求職の動き

| 項目 | | 29年 3月 | 28年 3月 | 前年同月比 | |
|----------|---|-----------|-----------|--------|--------|
| | | | | 増減数(人) | 増減率(%) |
| 新規求職者数 | | 7,207 | 7,292 | ▲85 | ▲1.2 |
| フルタイム | 計 | 4,776 | 4,922 | ▲146 | ▲3.0 |
| | 男 | 2,383 | 2,558 | ▲175 | ▲6.8 |
| | 女 | 2,386 | 2,363 | 23 | 1.0 |
| うち常用 | 計 | 4,728 | 4,875 | ▲147 | ▲3.0 |
| | 男 | 2,343 | 2,519 | ▲176 | ▲7.0 |
| | 女 | 2,378 | 2,355 | 23 | 1.0 |
| うち臨時・季節 | 計 | 48 | 47 | 1 | 2.1 |
| | 男 | 40 | 39 | 1 | 2.6 |
| | 女 | 8 | 8 | 0 | 0.0 |
| うち中高年齢者 | 計 | 1,740 | 1,796 | ▲56 | ▲3.1 |
| | 男 | 1,044 | 1,098 | ▲54 | ▲4.9 |
| | 女 | 693 | 697 | ▲4 | ▲0.6 |
| パートタイム | | 2,431 | 2,370 | 61 | 2.6 |
| 月間有効求職者数 | | 25,461 | 25,984 | ▲523 | ▲2.0 |
| フルタイム | 計 | 16,611 | 17,246 | ▲635 | ▲3.7 |
| | 男 | 8,413 | 9,058 | ▲645 | ▲7.1 |
| | 女 | 8,173 | 8,179 | ▲6 | ▲0.1 |
| パートタイム | | 8,850 | 8,738 | 112 | 1.3 |

新規求人・新規求職の推移
(学卒を除きパートを含む)



3. 産業別新規求人の動き

| 項目 | 28年 | | | | | | | | | | | 29年 | | | 前年同月比 | |
|------------|--------|--------|-------|--------|-------|--------|--------|--------|--------|-------|--------|--------|--------|--------|--------|--|
| | 3月 | 4月 | 5月 | 6月 | 7月 | 8月 | 9月 | 10月 | 11月 | 12月 | 1月 | 2月 | 3月 | 増減数(人) | 増減率(%) | |
| A・B 農林漁業 | 119 | 124 | 60 | 94 | 59 | 89 | 130 | 68 | 144 | 108 | 58 | 109 | 115 | ▲4 | ▲3.4 | |
| D 建設業 | 656 | 700 | 635 | 810 | 719 | 754 | 739 | 812 | 766 | 611 | 662 | 829 | 679 | 23 | 3.5 | |
| E 製造業 | 1,159 | 1,079 | 958 | 1,187 | 1,030 | 1,080 | 1,271 | 1,226 | 883 | 918 | 1,385 | 1,116 | 1,152 | ▲7 | ▲0.6 | |
| 消費関連 | 338 | 278 | 254 | 355 | 310 | 314 | 480 | 465 | 230 | 287 | 549 | 379 | 428 | 90 | 26.6 | |
| 電子機器関連 | 65 | 32 | 5 | 75 | 30 | 8 | 39 | 83 | 8 | 26 | 71 | 11 | 25 | ▲40 | ▲61.5 | |
| 機械関連 | 649 | 675 | 610 | 648 | 591 | 637 | 639 | 578 | 551 | 538 | 652 | 641 | 585 | ▲64 | ▲9.9 | |
| G 情報通信業 | 185 | 117 | 157 | 164 | 105 | 159 | 115 | 106 | 172 | 101 | 90 | 230 | 125 | ▲60 | ▲32.4 | |
| H 運輸業 | 421 | 685 | 456 | 424 | 528 | 465 | 469 | 592 | 734 | 429 | 543 | 431 | 527 | 106 | 25.2 | |
| I 卸売・小売業 | 1,594 | 1,376 | 1,642 | 1,570 | 1,452 | 1,541 | 1,649 | 1,519 | 1,450 | 1,155 | 1,636 | 1,583 | 1,548 | ▲46 | ▲2.9 | |
| J 金融保険業 | 135 | 96 | 99 | 119 | 78 | 103 | 109 | 117 | 128 | 123 | 100 | 110 | 76 | ▲59 | ▲43.7 | |
| M 飲食店、宿泊業 | 894 | 1,091 | 924 | 777 | 1,052 | 1,057 | 895 | 989 | 991 | 847 | 1,075 | 870 | 1,124 | 230 | 25.7 | |
| P 医療、福祉 | 2,902 | 2,672 | 2,562 | 2,570 | 2,795 | 2,720 | 2,581 | 2,752 | 2,701 | 2,537 | 3,154 | 3,177 | 2,899 | ▲3 | ▲0.1 | |
| O 教育・学習支援業 | 288 | 192 | 179 | 260 | 189 | 141 | 163 | 164 | 118 | 148 | 257 | 239 | 190 | ▲98 | ▲34.0 | |
| R サービス業 | 1,042 | 1,102 | 869 | 1,043 | 1,074 | 1,031 | 1,077 | 1,103 | 1,002 | 893 | 1,182 | 1,151 | 1,099 | 57 | 5.5 | |
| 合計 | 10,700 | 10,424 | 9,638 | 10,278 | 9,993 | 10,114 | 10,110 | 10,430 | 10,087 | 8,852 | 11,280 | 11,157 | 10,773 | 73 | 0.7 | |

(注) 消費関連＝食料品＋繊維＋衣服

電子機器関連＝情報通信機械＋電子部品・デバイス

機械関連＝金属製品＋一般機械＋電気機械＋輸送機械

※平成19年11月改定の「日本標準産業分類」に基づく
区分により表章したものを。

主要産業における前年同月比の推移（新規学卒を除く）

(%)

| 項目 | 28年 | | | | | | | | | | | 29年 | | |
|--------|-----------|-------|-------|-------|-------|-------|------|------|-------|-------|------|-------|-------|------|
| | 3月 | 4月 | 5月 | 6月 | 7月 | 8月 | 9月 | 10月 | 11月 | 12月 | 1月 | 2月 | 3月 | |
| パートを含む | D 建設業 | 0.2 | 14.0 | ▲19.5 | 19.3 | 3.9 | ▲1.4 | ▲2.0 | 13.6 | 15.9 | 9.9 | ▲6.1 | 37.0 | 3.5 |
| | E 製造業 | 16.0 | ▲4.5 | 16.1 | 6.3 | ▲10.0 | 10.4 | 6.4 | 3.6 | ▲13.5 | 4.4 | 27.2 | 3.2 | ▲0.6 |
| | H 運輸業 | ▲11.2 | 20.6 | ▲8.2 | ▲22.6 | 9.8 | 6.4 | ▲2.7 | 18.4 | ▲0.9 | 26.2 | ▲10.2 | ▲11.9 | 25.2 |
| | I 卸売・小売業 | 6.2 | ▲11.4 | 18.0 | 5.9 | ▲12.3 | 13.0 | 18.0 | ▲13.7 | 2.7 | 6.5 | 0.1 | ▲15.8 | ▲2.9 |
| | M 飲食店、宿泊業 | ▲10.1 | 7.3 | 7.6 | ▲10.2 | 4.1 | 32.3 | ▲0.4 | ▲14.4 | 32.7 | 53.7 | ▲17.7 | ▲20.1 | 25.7 |
| | P 医療、福祉 | 1.9 | 0.9 | 13.8 | 10.5 | 7.0 | 13.7 | 11.3 | 0.0 | 15.1 | 12.5 | 5.8 | 16.8 | ▲0.1 |
| | R サービス業 | 11.0 | 6.9 | 1.9 | 0.7 | 13.8 | 33.5 | 21.6 | 1.8 | 10.8 | 15.4 | 16.9 | 2.2 | 5.5 |
| | 全数 | 5.5 | 2.3 | 6.3 | 6.9 | ▲1.3 | 14.7 | 6.0 | ▲3.3 | 10.3 | 15.8 | 0.8 | 2.0 | 0.7 |
| パートを除く | D 建設業 | 3.5 | 15.9 | ▲10.2 | 11.4 | ▲0.1 | 9.2 | ▲0.9 | 13.0 | 19.1 | 8.3 | ▲4.9 | 37.5 | 3.2 |
| | E 製造業 | 17.5 | 0.2 | 26.8 | 7.7 | ▲11.5 | 21.8 | 0.7 | 7.8 | ▲11.0 | 4.5 | 40.6 | 7.2 | ▲2.2 |
| | H 運輸業 | ▲9.4 | 28.0 | ▲6.8 | ▲9.6 | ▲0.2 | 2.2 | 4.7 | 3.7 | 3.2 | 27.7 | ▲19.0 | ▲13.8 | 37.6 |
| | I 卸売・小売業 | ▲0.5 | 0.3 | 17.6 | 12.1 | ▲11.8 | 12.3 | 41.8 | ▲0.6 | ▲2.8 | 18.2 | ▲6.8 | ▲0.9 | ▲3.6 |
| | M 飲食店、宿泊業 | ▲13.2 | 26.2 | 6.4 | ▲29.0 | ▲2.8 | 27.2 | ▲8.5 | ▲16.7 | 36.6 | 3.4 | ▲12.3 | ▲0.4 | ▲0.8 |
| | P 医療、福祉 | 1.3 | 2.2 | 9.9 | 7.9 | 11.6 | 9.5 | 7.9 | 1.2 | 11.4 | 11.3 | 2.8 | 15.0 | 0.7 |
| | R サービス業 | 6.6 | 6.8 | ▲7.3 | 4.7 | 17.7 | 29.3 | 23.9 | ▲8.1 | 20.7 | 16.4 | 17.6 | 0.4 | 16.2 |
| | 全数 | 4.2 | 7.8 | 6.7 | 6.8 | ▲2.0 | 13.9 | 6.9 | ▲2.4 | 9.3 | 12.2 | 1.9 | 7.7 | 0.8 |

4. 紹介・就職の動き 及び労働市場関連指標

紹介件数は10,460件で、前年同月を884件(▲7.8%)下回り、前年同月比で2か月連続で減少した。

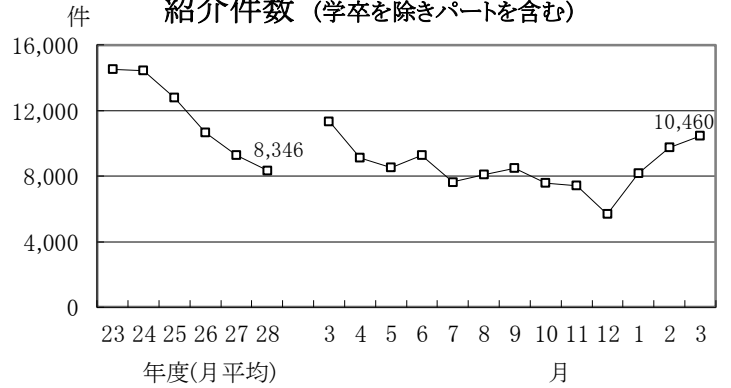
就職件数は3,315件で、前年同月を265件(▲7.4%)下回り、3か月ぶりに減少した。

なお、雇用保険受給者の就職件数は681件で、前年同月より43件(5.9%)減少した。

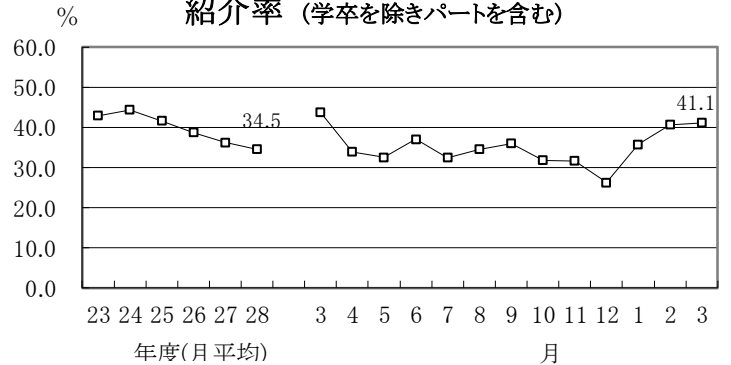
紹介・就職の動き

| 項目 | 29年 3月 | 28年 3月 | 前年同月比 | | |
|-------------|-----------|-----------|--------|--------|--------|
| | | | 増減数(人) | 増減率(%) | |
| 紹介件数 | 10,460 | 11,344 | ▲ 884 | ▲ 7.8 | |
| フルタイム | 計 | 6,675 | ▲ 664 | ▲ 9.0 | |
| | 男 | 3,476 | ▲ 319 | ▲ 8.4 | |
| | 女 | 3,188 | ▲ 355 | ▲ 10.0 | |
| パートタイム | 3,785 | 4,005 | ▲ 220 | ▲ 5.5 | |
| 雇用保険受給者 | 1,970 | 1,985 | ▲ 15 | ▲ 0.8 | |
| 就職件数 | 3,315 | 3,580 | ▲ 265 | ▲ 7.4 | |
| フルタイム | 計 | 1,846 | ▲ 135 | ▲ 6.8 | |
| | 男 | 875 | 3 | 0.3 | |
| | 女 | 968 | 1,109 | ▲ 141 | ▲ 12.7 |
| うち常用 | 計 | 1,740 | ▲ 111 | ▲ 6.0 | |
| | 男 | 832 | 834 | ▲ 2 | ▲ 0.2 |
| うち 臨時・季節 | 計 | 106 | 130 | ▲ 24 | ▲ 18.5 |
| | 男 | 43 | 38 | 5 | 13.2 |
| うち 中高年齢者 | 計 | 648 | 653 | ▲ 5 | ▲ 0.8 |
| | 男 | 338 | 314 | 24 | 7.6 |
| パートタイム | 1,469 | 1,599 | ▲ 130 | ▲ 8.1 | |
| 雇用保険受給者 | 681 | 724 | ▲ 43 | ▲ 5.9 | |

紹介件数 (学卒を除きパートを含む)



紹介率 (学卒を除きパートを含む)



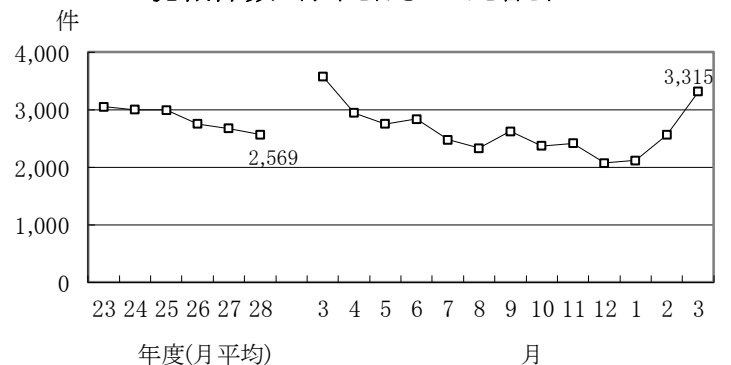
紹介率 = 紹介件数 / 有効求職者

労働市場関連指標

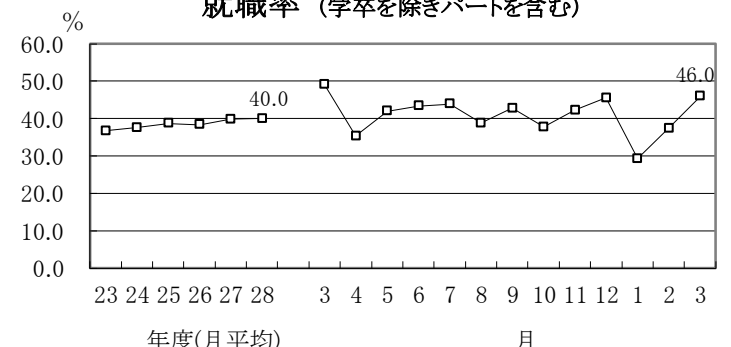
| 年 月 | 常用雇用指数 | |
|-------|-------------|-------|
| | (平成27年=100) | |
| | 全国 | 長崎県 |
| 25 年 | 96.6 | 99.8 |
| 26 年 | 98.0 | 100.2 |
| 27 年 | 100.0 | 100.0 |
| 28 年 | 102.1 | 100.8 |
| 28年 1 | 100.9 | 99.8 |
| 2 | 100.6 | 99.9 |
| 3 | 100.2 | 99.3 |
| 4 | 101.6 | 101.1 |
| 5 | 101.9 | 101.3 |
| 6 | 102.4 | 101.3 |
| 7 | 102.6 | 101.3 |
| 8 | 102.7 | 101.2 |
| 9 | 102.7 | 101.0 |
| 10 | 102.9 | 100.9 |
| 11 | 103.2 | 100.7 |
| 12 | 103.4 | 101.7 |
| 29年 1 | 103.2 | 101.4 |

資料 毎月勤労統計調査

就職件数 (学卒を除きパートを含む)



就職率 (学卒を除きパートを含む)



就職率 = 就職件数 / 新規求職者

5. 諸 比 率

| 年 度 月 安定所 | 完 全 失 業 率 (%) ※1 | 完 全 失 業 者 (万人) ※2 | 有 効 求 人 倍 率 (倍) | | | | 新 規 求 人 倍 率 (倍) | | | | 就 職 率 | 充 足 率 | 求 職・就 職 の 全 数 に 占 め る 中 高 年 齢 者 の 割 合 | | | 受 給 率 | | | | |
|-----------------|------------------------|----------------------------|-------------------------|--------|--------|--------|-----------------|--------|--------|--------|--------|--------|--|-------------------|-------|-------|------|------|------|-----|
| | | | 全 国 | | 長 崎 県 | | 全 国 | | 長 崎 県 | | | | 新 規 求 職 | 月 間 有 効 求 職 | 就 職 | | | | | |
| | 全 国 | 全 国 | 季 調 | 実 数 | 季 調 | 実 数 | 季 調 | 実 数 | 季 調 | 実 数 | | | | | | | | | | |
| | 季 調 | 原 数 | (学 卒 を 除 き パ ー ト を 含 む) | | | | | | | | | | | | | | | | | |
| 24年度 | 4.3 | 285 | — | 0.82 | — | 0.65 | — | 1.32 | — | 1.07 | 37.6 | 33.6 | 37.6 | 41.4 | 34.6 | 2.1 | | | | |
| 25年度 | 4.0 | 265 | — | 0.97 | — | 0.75 | — | 1.53 | — | 1.16 | 38.7 | 31.5 | 38.6 | 41.7 | 36.2 | 1.9 | | | | |
| 26年度 | 3.6 | 236 | — | 1.11 | — | 0.87 | — | 1.69 | — | 1.29 | 38.4 | 28.3 | 40.7 | 43.5 | 38.3 | 1.7 | | | | |
| 27年度 | 3.4 | 222 | — | 1.23 | — | 1.01 | — | 1.86 | — | 1.46 | 39.8 | 25.9 | 42.1 | 44.7 | 39.9 | 1.5 | | | | |
| 28年度 | 3.1 | 208 | — | 1.39 | — | 1.14 | — | 2.08 | — | 1.60 | 40.0 | 23.7 | 43.6 | 45.8 | 41.5 | 1.4 | | | | |
| 28年3月 | 3.2 | 216 | r | 1.31 | 1.35 | r | 1.09 | 1.13 | r | 1.94 | 1.81 | r | 1.57 | 1.47 | 49.1 | 32.7 | 41.7 | 44.3 | 42.4 | 1.3 |
| 4月 | 3.2 | 224 | r | 1.33 | 1.24 | r | 1.12 | 1.03 | r | 2.04 | 1.54 | r | 1.58 | 1.25 | 35.4 | 26.2 | 47.1 | 45.9 | 38.3 | 1.3 |
| 5月 | 3.2 | 216 | r | 1.35 | 1.23 | 1.12 | 1.03 | r | 2.06 | 1.83 | 1.62 | 1.47 | 42.0 | 27.2 | 42.2 | 45.9 | 39.6 | 1.4 | | |
| 6月 | 3.1 | 210 | r | 1.36 | 1.27 | r | 1.15 | 1.09 | r | 2.03 | 2.05 | r | 1.57 | 1.57 | 43.4 | 25.8 | 45.7 | 46.8 | 43.0 | 1.5 |
| 7月 | 3.0 | 203 | 1.37 | 1.32 | r | 1.15 | 1.13 | r | 2.03 | 2.22 | r | 1.58 | 1.77 | 43.9 | 23.5 | 42.7 | 46.5 | 42.7 | 1.5 | |
| 8月 | 3.1 | 212 | 1.37 | 1.36 | r | 1.16 | 1.16 | r | 2.07 | 2.15 | r | 1.67 | 1.68 | 38.8 | 21.6 | 42.5 | 46.0 | 41.5 | 1.6 | |
| 9月 | 3.0 | 204 | 1.38 | 1.40 | 1.16 | 1.17 | r | 2.10 | 2.19 | 1.69 | 1.65 | 42.8 | 24.6 | 41.5 | 45.4 | 41.0 | 1.6 | | | |
| 10月 | 3.0 | 195 | 1.40 | 1.43 | 1.15 | 1.17 | 2.11 | 2.25 | 1.53 | 1.66 | 37.8 | 21.5 | 43.6 | 45.4 | 41.5 | 1.5 | | | | |
| 11月 | 3.1 | 197 | 1.41 | 1.48 | r | 1.14 | 1.18 | r | 2.15 | 2.34 | r | 1.62 | 1.77 | 42.3 | 22.5 | 43.2 | 45.5 | 43.0 | 1.4 | |
| 12月 | 3.1 | 193 | 1.43 | 1.51 | r | 1.16 | 1.22 | r | 2.19 | 2.51 | r | 1.69 | 1.94 | 45.5 | 21.8 | 41.9 | 45.8 | 41.6 | 1.3 | |
| 29年1月 | 3.0 | 197 | 1.43 | 1.51 | 1.13 | 1.21 | 2.13 | 2.12 | 1.51 | 1.56 | 29.3 | 17.6 | 43.4 | 45.5 | 41.3 | 1.3 | | | | |
| 2月 | 2.8 | 188 | 1.43 | 1.53 | 1.14 | 1.20 | 2.12 | 2.18 | 1.62 | 1.63 | 37.4 | 21.7 | 45.5 | 46.1 | 41.6 | 1.2 | | | | |
| 29年3月 | 2.8 | 188 | 1.45 | 1.49 | 1.12 | 1.17 | 2.13 | 2.00 | 1.58 | 1.49 | 46.0 | 30.3 | 42.4 | 45.2 | 43.0 | 1.2 | | | | |
| 前月比(差) | ▲ 2.8 | ▲ 188 | 0.02 | ▲ 0.04 | ▲ 0.02 | ▲ 0.03 | 0.01 | ▲ 0.18 | ▲ 0.04 | ▲ 0.14 | 8.6 | 8.6 | ▲ 3.1 | ▲ 0.9 | 1.4 | 0.0 | | | | |
| 前年同月比(差) | ▲ 3.2 | ▲ 216 | 0.14 | 0.14 | 0.03 | 0.04 | 0.19 | 0.19 | 0.01 | 0.02 | ▲ 3.1 | ▲ 2.4 | 0.7 | 0.9 | 0.6 | ▲ 0.1 | | | | |
| 長 崎 | — | — | — | — | — | 1.04 | — | — | — | 1.35 | 36.2 | 28.1 | 39.7 | 43.5 | 41.4 | 1.1 | | | | |
| 前年同月比(差) | — | — | — | — | — | ▲ 0.07 | — | — | — | ▲ 0.06 | ▲ 3.2 | ▲ 1.5 | ▲ 3.5 | ▲ 0.4 | ▲ 0.6 | 0.0 | | | | |
| 西 海 | — | — | — | — | — | 0.99 | — | — | — | 1.28 | 43.5 | 22.0 | 50.8 | 50.0 | 33.3 | 1.2 | | | | |
| 前年同月比(差) | — | — | — | — | — | ▲ 0.37 | — | — | — | ▲ 0.46 | ▲ 30.1 | ▲ 25.0 | 2.5 | 0.0 | ▲ 8.9 | 0.0 | | | | |
| 佐 世 保 | — | — | — | — | — | 1.56 | — | — | — | 1.86 | 47.7 | 26.7 | 44.2 | 45.6 | 45.1 | 1.2 | | | | |
| 前年同月比(差) | — | — | — | — | — | 0.22 | — | — | — | 0.08 | ▲ 7.5 | ▲ 4.1 | 2.6 | 2.0 | 2.2 | ▲ 0.1 | | | | |
| 諫 早 | — | — | — | — | — | 1.45 | — | — | — | 1.99 | 57.9 | 31.0 | 43.5 | 44.0 | 43.6 | 1.2 | | | | |
| 前年同月比(差) | — | — | — | — | — | 0.21 | — | — | — | 0.36 | 7.7 | 0.7 | 5.9 | 2.5 | 0.3 | ▲ 0.3 | | | | |
| 大 村 | — | — | — | — | — | 0.94 | — | — | — | 1.24 | 65.6 | 51.8 | 39.4 | 43.1 | 46.9 | 1.5 | | | | |
| 前年同月比(差) | — | — | — | — | — | 0.01 | — | — | — | 0.00 | 6.2 | 6.5 | ▲ 1.0 | ▲ 2.1 | 1.2 | ▲ 0.4 | | | | |
| 島 原 | — | — | — | — | — | 1.02 | — | — | — | 1.20 | 62.2 | 41.2 | 40.2 | 46.3 | 42.5 | 1.5 | | | | |
| 前年同月比(差) | — | — | — | — | — | ▲ 0.05 | — | — | — | ▲ 0.05 | 6.2 | 4.4 | 3.1 | 4.6 | 8.7 | 0.0 | | | | |
| 江 迎 | — | — | — | — | — | 1.00 | — | — | — | 1.18 | 49.7 | 26.6 | 47.6 | 52.9 | 42.6 | 1.3 | | | | |
| 前年同月比(差) | — | — | — | — | — | 0.16 | — | — | — | 0.21 | ▲ 1.5 | ▲ 9.5 | 5.9 | 5.7 | ▲ 3.7 | ▲ 0.1 | | | | |
| 五 島 | — | — | — | — | — | 1.00 | — | — | — | 1.42 | 38.2 | 25.8 | 53.9 | 57.0 | 38.2 | 1.9 | | | | |
| 前年同月比(差) | — | — | — | — | — | 0.11 | — | — | — | ▲ 0.05 | ▲ 6.4 | ▲ 2.7 | 4.3 | 2.9 | ▲ 7.3 | ▲ 0.3 | | | | |
| 対 馬 | — | — | — | — | — | 1.10 | — | — | — | 1.38 | 43.1 | 25.7 | 46.9 | 44.9 | 32.1 | 1.8 | | | | |
| 前年同月比(差) | — | — | — | — | — | 0.06 | — | — | — | 0.07 | ▲ 12.6 | ▲ 16.0 | 10.4 | ▲ 1.1 | 5.5 | 0.0 | | | | |
| 壱 岐 | — | — | — | — | — | 1.10 | — | — | — | 1.34 | 19.0 | 16.0 | 45.5 | 48.3 | 39.1 | 1.2 | | | | |
| 前年同月比(差) | — | — | — | — | — | 0.11 | — | — | — | 0.02 | ▲ 53.4 | ▲ 40.2 | ▲ 4.5 | 0.3 | ▲ 2.6 | ▲ 0.1 | | | | |

※ 1. 完全失業率の年度欄は年平均で原数値

※ 2. 完全失業者の年度欄は年平均

季調 = 季節調整済値

(注) 月別の季節調整済有効求人倍率は改訂されることがある。

r = 改訂値 (平成29年1月改訂)

$$\text{有効求人倍率(倍)} = \frac{\text{有効求人}}{\text{有効求職}}$$

$$\text{就職率(\%)} = \frac{\text{就 職}}{\text{新規求職}} \times 100$$

$$\text{充 足 率 (\%)} = \frac{\text{充 足}}{\text{新規求人}} \times 100$$

$$\text{受給率(\%)} = \frac{\text{受給者実人員(基本分)}}{\text{被保険者+受給者実人員(基本分)}} \times 100$$

6. 職業紹介状況（パートを除く） その1

| 年 度 月 安 定 所 | 新規求職 | | | | | | | 月間有効求職 | | | | |
|-------------------|---------------|---------------|-----------------------|---------------|--------------|---------------|---------------|---------------|-----------------------|--------------|--------------|--------------|
| | うち男 | 中高年 | 若年者 (34歳以下 ・常用) | 求職時の状況(常用) | | (保)受給者 | うち男 | 中高年 | 若年者 (34歳以下 ・常用) | (保)受給者 | | |
| | | | | 事業主都合 | 自己都合 | | | | | | | |
| 24年度 | 65,334 | 35,659 | 22,027 | 29,102 | 12,479 | 25,561 | 17,606 | 22,628 | 12,917 | 8,521 | 9,262 | 8,611 |
| 25年度 | 62,726 | 32,992 | 21,328 | 27,541 | 11,170 | 25,173 | 15,539 | 20,937 | 11,479 | 7,754 | 8,612 | 7,715 |
| 26年度 | 57,477 | 29,967 | 20,303 | 24,469 | 9,190 | 23,027 | 13,589 | 18,421 | 9,961 | 7,043 | 7,385 | 6,604 |
| 27年度 | 53,482 | 27,806 | 19,366 | 22,275 | 7,617 | 21,470 | 12,584 | 16,824 | 9,054 | 6,532 | 6,649 | 5,952 |
| 28年度 | 50,191 | 24,976 | 18,951 | 20,244 | 6,871 | 20,636 | 12,870 | 15,593 | 8,104 | 6,205 | 6,022 | 5,759 |
| 28年3月 | 4,922 | 2,558 | 1,796 | 2,000 | 532 | 1,800 | 941 | 17,246 | 9,058 | 6,612 | 6,736 | 5,261 |
| 4月 | 5,160 | 2,603 | 2,073 | 2,009 | 1,069 | 2,185 | 1,579 | 17,496 | 9,300 | 6,958 | 6,728 | 5,607 |
| 5月 | 4,171 | 2,104 | 1,553 | 1,713 | 649 | 1,843 | 1,101 | 16,827 | 8,942 | 6,712 | 6,522 | 5,786 |
| 6月 | 4,203 | 2,163 | 1,686 | 1,616 | 617 | 1,712 | 1,059 | 15,891 | 8,390 | 6,504 | 5,970 | 6,102 |
| 7月 | 3,770 | 1,991 | 1,361 | 1,510 | 506 | 1,629 | 926 | 15,160 | 8,033 | 6,129 | 5,703 | 5,994 |
| 8月 | 4,061 | 2,064 | 1,491 | 1,674 | 511 | 1,736 | 1,035 | 15,163 | 7,938 | 6,041 | 5,784 | 5,905 |
| 9月 | 3,991 | 2,044 | 1,420 | 1,705 | 470 | 1,696 | 956 | 15,220 | 8,032 | 5,983 | 5,963 | 5,863 |
| 10月 | 3,931 | 1,978 | 1,465 | 1,603 | 565 | 1,733 | 1,220 | 15,219 | 7,991 | 5,936 | 6,009 | 5,932 |
| 11月 | 3,645 | 1,800 | 1,342 | 1,512 | 493 | 1,514 | 999 | 14,854 | 7,756 | 5,807 | 5,851 | 5,834 |
| 12月 | 3,142 | 1,507 | 1,180 | 1,243 | 425 | 1,217 | 800 | 13,996 | 7,182 | 5,574 | 5,446 | 5,493 |
| 29年1月 | 4,860 | 2,236 | 1,841 | 1,931 | 578 | 1,910 | 1,201 | 14,966 | 7,473 | 5,951 | 5,780 | 5,639 |
| 2月 | 4,481 | 2,103 | 1,799 | 1,740 | 462 | 1,621 | 924 | 15,713 | 7,796 | 6,336 | 5,993 | 5,424 |
| 29年3月 | 4,776 | 2,383 | 1,740 | 1,988 | 526 | 1,840 | 1,070 | 16,611 | 8,413 | 6,531 | 6,512 | 5,526 |
| 前月比(差) | 6.6 | 13.3 | ▲ 3.3 | 14.3 | 13.9 | 13.5 | 15.8 | 5.7 | 7.9 | 3.1 | 8.7 | 1.9 |
| 前年同月比(差) | ▲ 3.0 | ▲ 6.8 | ▲ 3.1 | ▲ 0.6 | ▲ 1.1 | 2.2 | 13.7 | ▲ 3.7 | ▲ 7.1 | ▲ 1.2 | ▲ 3.3 | 5.0 |
| 長 崎 | 1,962 | 902 | 625 | 907 | 223 | 748 | 506 | 6,951 | 3,280 | 2,516 | 2,912 | 2,452 |
| 前年同月比(差) | 5.4 | ▲ 0.9 | ▲ 9.4 | 18.3 | 6.7 | 11.1 | 26.8 | 3.7 | ▲ 0.8 | 1.1 | 6.6 | 19.9 |
| 西 海 | 85 | 52 | 43 | 26 | 7 | 37 | 12 | 272 | 161 | 128 | 92 | 102 |
| 前年同月比(差) | 84.8 | 92.6 | 138.9 | 100.0 | 16.7 | 85.0 | 71.4 | 15.7 | 19.3 | 14.3 | 21.1 | 29.1 |
| 佐 世 保 | 866 | 421 | 339 | 335 | 107 | 318 | 202 | 2,955 | 1,534 | 1,200 | 1,138 | 995 |
| 前年同月比(差) | ▲ 13.1 | ▲ 20.3 | ▲ 7.4 | ▲ 18.1 | 15.1 | ▲ 16.8 | 18.1 | ▲ 15.2 | ▲ 16.7 | ▲ 9.2 | ▲ 14.8 | ▲ 1.2 |
| 諫 早 | 554 | 297 | 199 | 232 | 41 | 225 | 90 | 2,062 | 1,101 | 773 | 829 | 644 |
| 前年同月比(差) | ▲ 13.3 | ▲ 10.3 | ▲ 3.4 | ▲ 17.4 | ▲ 37.9 | 6.1 | ▲ 11.8 | ▲ 9.9 | ▲ 13.3 | ▲ 4.6 | ▲ 13.2 | ▲ 5.7 |
| 大 村 | 441 | 220 | 156 | 181 | 32 | 189 | 73 | 1,561 | 790 | 596 | 614 | 458 |
| 前年同月比(差) | ▲ 7.4 | ▲ 14.7 | ▲ 8.8 | ▲ 2.7 | ▲ 40.7 | 3.3 | ▲ 18.9 | ▲ 1.8 | ▲ 9.6 | ▲ 4.2 | 0.5 | ▲ 6.0 |
| 島 原 | 277 | 142 | 101 | 110 | 24 | 131 | 61 | 1,022 | 504 | 425 | 376 | 323 |
| 前年同月比(差) | 0.0 | 2.2 | 9.8 | ▲ 4.3 | 14.3 | 10.1 | 17.3 | 7.8 | 2.2 | 21.8 | 6.8 | 2.9 |
| 江 迎 | 251 | 138 | 110 | 88 | 32 | 90 | 49 | 718 | 399 | 358 | 227 | 229 |
| 前年同月比(差) | ▲ 9.4 | ▲ 5.5 | 17.0 | ▲ 25.4 | ▲ 3.0 | ▲ 12.6 | ▲ 5.8 | ▲ 8.8 | ▲ 0.3 | 10.8 | ▲ 24.8 | ▲ 8.0 |
| 五 島 | 178 | 122 | 98 | 48 | 38 | 45 | 53 | 557 | 368 | 305 | 146 | 196 |
| 前年同月比(差) | ▲ 2.2 | ▲ 2.4 | 10.1 | ▲ 17.2 | 81.0 | 4.7 | 51.4 | ▲ 15.9 | ▲ 19.8 | ▲ 12.6 | ▲ 20.2 | ▲ 18.3 |
| 対 馬 | 86 | 46 | 40 | 31 | 8 | 30 | 12 | 293 | 147 | 136 | 98 | 65 |
| 前年同月比(差) | ▲ 3.4 | ▲ 6.1 | 25.0 | ▲ 8.8 | ▲ 46.7 | ▲ 21.1 | ▲ 20.0 | ▲ 6.7 | ▲ 7.0 | ▲ 3.5 | ▲ 10.1 | ▲ 27.0 |
| 壱 岐 | 76 | 43 | 29 | 30 | 14 | 27 | 12 | 220 | 129 | 94 | 80 | 62 |
| 前年同月比(差) | ▲ 2.6 | ▲ 4.4 | ▲ 23.7 | 57.9 | 0.0 | 0.0 | ▲ 33.3 | ▲ 4.8 | 8.4 | ▲ 3.1 | ▲ 1.2 | ▲ 8.8 |

6. 職業紹介状況（パートを除く） その2

| 年 度 月 安 定 所 | 新規求人 | 月間有 効求人 | 紹 介 | | 就 職 | | | | | | 充 足 |
|-------------------|--------|------------|---------|--------|--------|--------|-----------------------|--------|--------|--------|--------|
| | | | (保)受給者 | | うち男 | 中高年 | 若年者 (34歳以下・ 常用) | 他県へ | (保)受給者 | | |
| 24年度 | 58,815 | 12,248 | 117,174 | 28,600 | 21,396 | 11,266 | 6,326 | 9,350 | 1,985 | 5,679 | 20,651 |
| 25年度 | 63,090 | 13,530 | 101,666 | 24,047 | 20,766 | 10,950 | 6,154 | 9,010 | 1,957 | 5,497 | 20,048 |
| 26年度 | 65,608 | 14,243 | 84,282 | 18,857 | 19,270 | 9,718 | 6,017 | 8,140 | 1,905 | 5,140 | 18,563 |
| 27年度 | 68,256 | 15,089 | 73,850 | 16,478 | 18,675 | 9,415 | 6,100 | 7,569 | 1,915 | 5,125 | 17,875 |
| 28年度 | 71,988 | 16,228 | 65,318 | 15,598 | 18,180 | 8,928 | 6,330 | 7,117 | 2,038 | 5,215 | 17,234 |
| 28年3月 | 6,045 | 16,601 | 7,339 | 1,416 | 1,981 | 872 | 653 | 755 | 175 | 516 | 1,976 |
| 4月 | 6,319 | 16,036 | 6,207 | 1,212 | 1,762 | 870 | 559 | 747 | 244 | 390 | 1,612 |
| 5月 | 5,506 | 15,735 | 5,592 | 1,368 | 1,660 | 833 | 584 | 636 | 178 | 490 | 1,593 |
| 6月 | 5,939 | 15,888 | 5,688 | 1,356 | 1,604 | 808 | 565 | 608 | 176 | 470 | 1,497 |
| 7月 | 5,937 | 15,613 | 5,177 | 1,214 | 1,440 | 740 | 511 | 559 | 160 | 430 | 1,371 |
| 8月 | 5,972 | 16,247 | 5,484 | 1,349 | 1,443 | 690 | 511 | 533 | 158 | 438 | 1,351 |
| 9月 | 5,987 | 16,338 | 5,544 | 1,405 | 1,549 | 803 | 557 | 605 | 171 | 465 | 1,456 |
| 10月 | 6,051 | 16,368 | 4,846 | 1,232 | 1,403 | 715 | 483 | 554 | 154 | 432 | 1,331 |
| 11月 | 5,778 | 16,148 | 4,844 | 1,338 | 1,365 | 679 | 483 | 525 | 144 | 444 | 1,277 |
| 12月 | 5,357 | 15,721 | 3,926 | 1,147 | 1,249 | 597 | 437 | 487 | 143 | 371 | 1,182 |
| 29年1月 | 6,571 | 16,391 | 5,489 | 1,277 | 1,327 | 614 | 468 | 509 | 131 | 389 | 1,269 |
| 2月 | 6,480 | 16,957 | 5,846 | 1,296 | 1,532 | 704 | 524 | 594 | 208 | 440 | 1,455 |
| 29年3月 | 6,091 | 17,295 | 6,675 | 1,404 | 1,846 | 875 | 648 | 760 | 171 | 456 | 1,840 |
| 前月比(差) | ▲ 6.0 | 2.0 | 14.2 | 8.3 | 20.5 | 24.3 | 23.7 | 27.9 | ▲ 17.8 | 3.6 | 26.5 |
| 前年同月比(差) | 0.8 | 4.2 | ▲ 9.0 | ▲ 0.8 | ▲ 6.8 | 0.3 | ▲ 0.8 | 0.7 | ▲ 2.3 | ▲ 11.6 | ▲ 6.9 |
| 長 崎 | 2,372 | 6,710 | 2,509 | 555 | 618 | 287 | 201 | 267 | 54 | 153 | 657 |
| 前年同月比(差) | 2.3 | 2.1 | ▲ 8.3 | 2.2 | 2.0 | 4.7 | 1.0 | 13.1 | ▲ 1.8 | ▲ 10.0 | 1.5 |
| 西 海 | 77 | 208 | 102 | 33 | 37 | 23 | 9 | 19 | 2 | 12 | 20 |
| 前年同月比(差) | ▲ 14.4 | ▲ 27.8 | 59.4 | 57.1 | 15.6 | 53.3 | ▲ 18.2 | 58.3 | ▲ 33.3 | 50.0 | ▲ 47.4 |
| 佐 世 保 | 1,318 | 3,778 | 1,539 | 325 | 369 | 171 | 133 | 151 | 51 | 102 | 390 |
| 前年同月比(差) | ▲ 6.8 | 4.0 | ▲ 13.0 | ▲ 2.1 | ▲ 28.2 | ▲ 21.9 | ▲ 20.8 | ▲ 24.9 | ▲ 13.6 | ▲ 23.9 | ▲ 25.0 |
| 諫 早 | 1,025 | 2,794 | 889 | 188 | 247 | 126 | 80 | 92 | 21 | 62 | 274 |
| 前年同月比(差) | 11.7 | 10.0 | ▲ 18.4 | ▲ 13.8 | 3.8 | 16.7 | 9.6 | ▲ 3.2 | 50.0 | ▲ 1.6 | 16.1 |
| 大 村 | 455 | 1,307 | 707 | 136 | 208 | 101 | 86 | 78 | 22 | 52 | 212 |
| 前年同月比(差) | ▲ 3.8 | 4.6 | 0.4 | 4.6 | 7.2 | 5.2 | 30.3 | 18.2 | ▲ 4.3 | 13.0 | 9.8 |
| 島 原 | 270 | 869 | 370 | 71 | 163 | 65 | 61 | 73 | 3 | 26 | 127 |
| 前年同月比(差) | 1.9 | 5.2 | 16.0 | 12.7 | 16.4 | 4.8 | 35.6 | 37.7 | ▲ 57.1 | ▲ 27.8 | 2.4 |
| 江 迎 | 239 | 656 | 291 | 46 | 106 | 62 | 45 | 38 | 11 | 27 | 64 |
| 前年同月比(差) | 6.2 | 15.1 | ▲ 6.4 | ▲ 27.0 | ▲ 0.9 | 67.6 | 21.6 | ▲ 2.6 | 120.0 | ▲ 6.9 | ▲ 11.1 |
| 五 島 | 179 | 492 | 115 | 26 | 56 | 23 | 19 | 20 | 1 | 14 | 59 |
| 前年同月比(差) | ▲ 6.3 | 6.3 | ▲ 29.0 | 4.0 | ▲ 15.2 | ▲ 25.8 | ▲ 29.6 | 0.0 | ▲ 75.0 | ▲ 30.0 | ▲ 6.3 |
| 対 馬 | 77 | 277 | 80 | 15 | 31 | 12 | 10 | 16 | 5 | 7 | 25 |
| 前年同月比(差) | ▲ 2.5 | 3.4 | ▲ 19.2 | 114.3 | ▲ 27.9 | ▲ 40.0 | ▲ 9.1 | ▲ 5.9 | 66.7 | 40.0 | ▲ 39.0 |
| 壱 岐 | 79 | 204 | 73 | 9 | 11 | 5 | 4 | 6 | 1 | 1 | 12 |
| 前年同月比(差) | 11.3 | 6.3 | ▲ 14.1 | ▲ 35.7 | ▲ 73.2 | ▲ 50.0 | ▲ 75.0 | ▲ 62.5 | ▲ 50.0 | ▲ 80.0 | ▲ 71.4 |

7. 職業紹介状況（パートタイム）

| 年 度 月 安 定 所 | 新規求職 | | 月間有効求職 | | 新規求人 | 月間有 効求人 | 紹 介 | | 就 職 | | 充 足 |
|-------------------|---------------|--------------|--------------|--------------|---------------|---------------|---------------|--------------|---------------|--------------|---------------|
| | | (保)受給者 | | (保)受給者 | | | | (保)受給者 | | (保)受給者 | |
| 24年度 | 30,382 | 7,175 | 9,963 | 3,738 | 43,580 | 8,962 | 56,240 | 8,820 | 14,589 | 2,314 | 13,736 |
| 25年度 | 30,014 | 6,923 | 9,753 | 3,653 | 44,424 | 9,439 | 51,644 | 7,816 | 15,152 | 2,272 | 13,857 |
| 26年度 | 28,425 | 6,455 | 9,106 | 3,507 | 45,180 | 9,604 | 43,638 | 6,290 | 13,743 | 2,151 | 12,813 |
| 27年度 | 27,166 | 6,054 | 8,807 | 3,309 | 49,510 | 10,765 | 37,580 | 5,590 | 13,448 | 2,139 | 12,665 |
| 28年度 | 26,808 | 6,436 | 8,580 | 3,305 | 51,148 | 11,408 | 34,829 | 5,472 | 12,650 | 2,173 | 11,893 |
| 28年3月 | 2,370 | 469 | 8,738 | 2,891 | 4,655 | 12,883 | 4,005 | 569 | 1,599 | 208 | 1,526 |
| 4月 | 3,148 | 873 | 9,392 | 3,215 | 4,105 | 11,623 | 2,918 | 357 | 1,183 | 169 | 1,118 |
| 5月 | 2,383 | 596 | 9,394 | 3,339 | 4,132 | 11,226 | 2,918 | 462 | 1,093 | 207 | 1,030 |
| 6月 | 2,334 | 482 | 9,165 | 3,508 | 4,339 | 11,395 | 3,576 | 499 | 1,236 | 194 | 1,150 |
| 7月 | 1,873 | 463 | 8,420 | 3,501 | 4,056 | 10,950 | 2,461 | 421 | 1,039 | 187 | 980 |
| 8月 | 1,945 | 448 | 8,238 | 3,479 | 4,142 | 11,005 | 2,597 | 417 | 888 | 164 | 834 |
| 9月 | 2,135 | 484 | 8,348 | 3,404 | 4,123 | 11,275 | 2,933 | 491 | 1,075 | 191 | 1,031 |
| 10月 | 2,336 | 678 | 8,616 | 3,499 | 4,379 | 11,406 | 2,739 | 468 | 969 | 170 | 911 |
| 11月 | 2,061 | 479 | 8,605 | 3,404 | 4,309 | 11,493 | 2,561 | 460 | 1,050 | 193 | 989 |
| 12月 | 1,418 | 372 | 7,760 | 3,158 | 3,495 | 10,729 | 1,769 | 321 | 825 | 157 | 744 |
| 29年1月 | 2,374 | 567 | 7,879 | 3,098 | 4,709 | 11,247 | 2,669 | 418 | 790 | 151 | 719 |
| 2月 | 2,370 | 472 | 8,291 | 2,998 | 4,677 | 11,924 | 3,903 | 592 | 1,033 | 165 | 965 |
| 29年3月 | 2,431 | 522 | 8,850 | 3,062 | 4,682 | 12,617 | 3,785 | 566 | 1,469 | 225 | 1,422 |
| 前月比(差) | 2.6 | 10.6 | 6.7 | 2.1 | 0.1 | 5.8 | ▲ 3.0 | ▲ 4.4 | 42.2 | 36.4 | 47.4 |
| 前年同月比(差) | 2.6 | 11.3 | 1.3 | 5.9 | 0.6 | ▲ 2.1 | ▲ 5.5 | ▲ 0.5 | ▲ 8.1 | 8.2 | ▲ 6.8 |
| 長 崎 | 911 | 235 | 3,374 | 1,248 | 1,506 | 4,074 | 1,411 | 215 | 423 | 67 | 433 |
| 前年同月比(差) | 7.2 | 18.1 | 8.5 | 21.5 | 0.7 | ▲ 6.2 | 0.4 | 2.4 | ▲ 8.6 | 15.5 | ▲ 10.2 |
| 西 海 | 39 | 7 | 132 | 52 | 82 | 193 | 51 | 8 | 17 | 4 | 15 |
| 前年同月比(差) | ▲ 4.9 | ▲ 30.0 | 5.6 | 6.1 | 34.4 | ▲ 4.0 | 18.6 | 60.0 | ▲ 46.9 | ▲ 42.9 | ▲ 54.5 |
| 佐 世 保 | 511 | 119 | 1,685 | 595 | 1,240 | 3,471 | 752 | 108 | 288 | 40 | 292 |
| 前年同月比(差) | 2.0 | 36.8 | ▲ 5.2 | 0.5 | ▲ 0.9 | 1.0 | ▲ 6.8 | 10.2 | ▲ 8.0 | 2.6 | ▲ 3.0 |
| 諫 早 | 282 | 53 | 1,126 | 364 | 635 | 1,827 | 478 | 76 | 237 | 38 | 241 |
| 前年同月比(差) | ▲ 3.1 | 3.9 | ▲ 5.7 | ▲ 8.3 | 6.0 | 2.9 | ▲ 23.6 | ▲ 27.6 | 3.5 | 0.0 | 8.1 |
| 大 村 | 265 | 36 | 988 | 270 | 421 | 1,089 | 460 | 72 | 255 | 36 | 242 |
| 前年同月比(差) | ▲ 11.1 | ▲ 21.7 | ▲ 10.3 | ▲ 17.7 | ▲ 13.6 | ▲ 12.7 | ▲ 13.7 | 1.4 | ▲ 4.1 | 44.0 | 0.0 |
| 島 原 | 128 | 23 | 507 | 173 | 218 | 694 | 172 | 29 | 89 | 12 | 74 |
| 前年同月比(差) | ▲ 9.2 | ▲ 30.3 | 6.5 | ▲ 3.4 | ▲ 15.8 | ▲ 1.1 | ▲ 9.5 | 0.0 | ▲ 5.3 | ▲ 33.3 | 7.2 |
| 江 迎 | 117 | 16 | 364 | 110 | 194 | 422 | 162 | 17 | 77 | 13 | 51 |
| 前年同月比(差) | 30.0 | 77.8 | 14.5 | 3.8 | 47.0 | 17.9 | 16.5 | ▲ 22.7 | ▲ 4.9 | ▲ 13.3 | ▲ 10.5 |
| 五 島 | 89 | 14 | 397 | 146 | 201 | 461 | 141 | 24 | 46 | 11 | 39 |
| 前年同月比(差) | ▲ 5.3 | ▲ 33.3 | 1.8 | 17.7 | ▲ 6.9 | ▲ 3.2 | 43.9 | 100.0 | ▲ 19.3 | 120.0 | ▲ 26.4 |
| 対 馬 | 44 | 11 | 170 | 62 | 102 | 231 | 77 | 8 | 25 | 2 | 21 |
| 前年同月比(差) | 69.2 | 37.5 | 31.8 | 21.6 | 41.7 | 19.7 | 16.7 | 33.3 | 19.0 | - | ▲ 4.5 |
| 壱 岐 | 45 | 8 | 107 | 42 | 83 | 155 | 81 | 9 | 12 | 2 | 14 |
| 前年同月比(差) | 18.4 | 60.0 | ▲ 8.5 | 10.5 | 1.2 | 2.0 | ▲ 17.3 | ▲ 18.2 | ▲ 72.1 | ▲ 33.3 | ▲ 68.2 |

※ 1. 月間有効求職・月間有効求人各年度の欄は、月平均である。

8. 雇用保険適用状況

| 年度 月 安定所 産業別 | 一般 + 高年齢 + 特例 + 短時間労働 | | | | | | | | 増減差 (取得-喪失) | 離職票交付 |
|-----------------------|-----------------------|----------------|--------------|------------|---------------|---------------|--------------|--------------|----------------|-------|
| | 適用事業所 | 被保険者 | 新規加入 | 廃止脱退 | 資格取得 | 資格喪失 | うち事業主 都合 | | | |
| 23年度 | 23,976 | 342,122 | 997 | 903 | 65,367 | 61,545 | 5,828 | 3,822 | 44,256 | |
| 24年度 | 24,111 | 343,836 | 1,067 | 938 | 64,121 | 61,468 | 5,857 | 2,653 | 44,584 | |
| 25年度 | 24,195 | 346,333 | 1,032 | 949 | 64,086 | 61,068 | 5,099 | 3,018 | 44,493 | |
| 26年度 | 24,370 | 349,610 | 1,053 | 878 | 64,962 | 61,614 | 5,177 | 3,348 | 44,222 | |
| 27年度 | 24,493 | 355,108 | 1,011 | 881 | 67,416 | 61,904 | 3,889 | 5,512 | 44,353 | |
| 28年度 | 24,603 | 359,092 | 1,122 | 917 | 70,030 | 62,506 | 4,198 | 7,524 | 45,269 | |
| 28年3月 | 24,493 | 355,108 | 67 | 89 | 4,651 | 4,695 | 214 | ▲ 44 | 3,404 | |
| 28年4月 | 24,527 | 354,420 | 141 | 108 | 11,205 | 11,952 | 780 | ▲ 747 | 8,706 | |
| 28年5月 | 24,562 | 357,118 | 99 | 64 | 7,906 | 5,153 | 337 | 2,753 | 3,582 | |
| 28年6月 | 24,617 | 357,960 | 122 | 69 | 5,552 | 4,740 | 318 | 812 | 3,310 | |
| 28年7月 | 24,631 | 358,647 | 97 | 84 | 5,136 | 4,673 | 273 | 463 | 3,352 | |
| 28年8月 | 24,644 | 359,416 | 95 | 81 | 5,286 | 4,564 | 324 | 722 | 3,231 | |
| 28年9月 | 24,556 | 359,061 | 71 | 160 | 4,603 | 4,903 | 596 | ▲ 300 | 3,673 | |
| 28年10月 | 24,568 | 358,959 | 74 | 62 | 5,040 | 5,136 | 365 | ▲ 96 | 3,761 | |
| 28年11月 | 24,568 | 359,642 | 70 | 68 | 4,402 | 3,737 | 244 | 665 | 2,751 | |
| 28年12月 | 24,586 | 359,850 | 74 | 55 | 3,788 | 3,563 | 248 | 225 | 2,573 | |
| 29年1月 | 24,621 | 359,737 | 73 | 37 | 4,930 | 5,044 | 256 | ▲ 114 | 3,784 | |
| 29年2月 | 24,656 | 361,265 | 83 | 50 | 5,591 | 4,077 | 178 | 1,514 | 2,951 | |
| 29年3月 | 24,698 | 363,034 | 123 | 79 | 6,591 | 4,964 | 279 | 1,627 | 3,595 | |
| 前月比(差) | 0.2 | 0.5 | 48.2 | 58.0 | 17.9 | 21.8 | 56.7 | 113 | 21.8 | |
| 前年同月比(差) | 0.8 | 2.2 | 83.6 | ▲ 11.2 | 41.7 | 5.7 | 30.4 | 1,671 | 5.6 | |
| 長崎 | 8,826 | 152,673 | 52 | 21 | 2,794 | 1,975 | 84 | 819 | 1,397 | |
| 西海 | 476 | 7,056 | 0 | 1 | 78 | 78 | 8 | 0 | 55 | |
| 佐世保 | 4,929 | 72,718 | 29 | 25 | 1,418 | 1,157 | 78 | 261 | 884 | |
| 諫早 | 3,166 | 46,698 | 16 | 7 | 889 | 620 | 24 | 269 | 405 | |
| 大村 | 2,005 | 29,150 | 8 | 8 | 511 | 336 | 8 | 175 | 233 | |
| 島原 | 1,749 | 19,826 | 2 | 5 | 294 | 234 | 4 | 60 | 194 | |
| 江迎 | 1,175 | 13,887 | 6 | 2 | 324 | 186 | 15 | 138 | 130 | |
| 五島 | 1,051 | 10,350 | 3 | 1 | 118 | 220 | 41 | ▲ 102 | 175 | |
| 対馬 | 713 | 5,244 | 4 | 2 | 100 | 77 | 5 | 23 | 59 | |
| 壱岐 | 608 | 5,432 | 3 | 7 | 65 | 81 | 12 | ▲ 16 | 63 | |
| AB 農林業、漁業 | 561 | 4,695 | 1 | 2 | 121 | 90 | 0 | 31 | 66 | |
| C 鉱業、採石業、砂利採取業 | 25 | 291 | 0 | 0 | 2 | 1 | 0 | 1 | 1 | |
| D 建設業 | 3,969 | 26,545 | 41 | 13 | 562 | 379 | 63 | 183 | 211 | |
| E 製造業 | 2,677 | 61,054 | 10 | 12 | 802 | 678 | 38 | 124 | 443 | |
| 消費関連 | 742 | 16,991 | 1 | 4 | 314 | 251 | 8 | 63 | 170 | |
| 機械関連 | 1,214 | 30,794 | 8 | 4 | 387 | 331 | 20 | 56 | 208 | |
| F 電気・ガス・熱供給・水道業 | 37 | 1,964 | 0 | 0 | 17 | 18 | 0 | ▲ 1 | 17 | |
| G 情報通信業 | 218 | 4,888 | 0 | 0 | 34 | 54 | 2 | ▲ 20 | 45 | |
| H 運輸業、郵便業 | 857 | 21,533 | 0 | 3 | 390 | 237 | 9 | 153 | 157 | |
| I 卸売業・小売業 | 4,492 | 48,006 | 14 | 27 | 853 | 698 | 83 | 155 | 528 | |
| J 金融業・保険業 | 256 | 9,046 | 1 | 0 | 57 | 74 | 2 | ▲ 17 | 133 | |
| K 不動産業・物品賃貸業 | 500 | 3,298 | 2 | 1 | 87 | 62 | 1 | 25 | 45 | |
| L 学術研究、専門・技術サービス業 | 1,087 | 8,569 | 8 | 3 | 149 | 121 | 7 | 28 | 103 | |
| M 宿泊業、飲食サービス業 | 1,414 | 12,585 | 10 | 8 | 344 | 276 | 10 | 68 | 168 | |
| N 生活関連サービス業、娯楽業 | 1,025 | 10,652 | 8 | 2 | 242 | 186 | 8 | 56 | 143 | |
| O 教育、学習支援業 | 417 | 12,192 | 3 | 0 | 137 | 64 | 2 | 73 | 40 | |
| P 医療、福祉 | 4,050 | 92,010 | 16 | 5 | 1,553 | 1,135 | 42 | 418 | 874 | |
| Q 複合サービス事業 | 581 | 10,225 | 2 | 0 | 71 | 73 | 0 | ▲ 2 | 62 | |
| R サービス業 | 2,198 | 26,937 | 5 | 3 | 692 | 426 | 12 | 266 | 270 | |
| S 公務 | 319 | 8,480 | 2 | 0 | 478 | 391 | 0 | 87 | 289 | |
| T 分類不能の産業 | 15 | 64 | 0 | 0 | 0 | 1 | 0 | ▲ 1 | 0 | |

※ 1. 雇用保険適用状況欄の適用事業所・被保険者は、年度末及び月末現在数

※ 2. 増減差＝資格取得－資格喪失

※ 3. 消費関連＝食料品＋繊維 機械関連＝金属製品＋はん用機械＋生産用機械＋電気機械＋輸送機械

9. 雇用保険給付状況

| 年 度 月 安 定 所 | 基 本 手 当 | | | | 特 例 一 時 金 | 高 年 齡 給 付 金 | 再 就 職 手 当 | 教 育 訓 練 給 付 | 高 年 齡 雇 用 継 続 | 育 児 休 業 | 介 護 休 業 |
|-------------------|----------------|-----------------------|-------------------------|-----------------------|--------------|----------------|--------------|----------------|--------------------|--------------------|------------|
| | 受 給 資 格 決 定 | 初 回 受 給 者 (基本分) | 受 給 者 実 人 員 (基本分) | 支 給 総 額 (千円) (基+延) | 受 給 者 数 | 受 給 者 数 | 受 給 者 数 | 受 給 者 数 | 受 給 者 数 (基本給付金) | 受 給 者 数 (基本給付金) | 受 給 者 数 |
| 23年度 | 23,514 | 19,431 | 7,322 | 10,196,061 | 659 | 1,430 | 4,655 | 1,120 | 28,195 | 8,135 | 97 |
| 24年度 | 23,723 | 19,393 | 7,310 | 10,159,670 | 623 | 1,782 | 5,342 | 998 | 29,539 | 8,641 | 82 |
| 25年度 | 22,619 | 18,250 | 6,867 | 9,348,969 | 643 | 2,031 | 5,526 | 1,099 | 29,703 | 9,833 | 92 |
| 26年度 | 20,598 | 16,444 | 6,043 | 8,206,589 | 616 | 2,296 | 5,481 | 725 | 29,504 | 10,770 | 111 |
| 27年度 | 19,600 | 15,244 | 5,477 | 7,405,958 | 595 | 2,592 | 5,771 | 815 | 28,275 | 11,940 | 126 |
| 28年度 | 19,295 | 14,435 | 5,118 | 6,853,476 | 574 | 2,779 | 6,029 | 882 | 27,679 | 13,517 | 129 |
| 28年3月 | 1,390 | 1,035 | 4,754 | 597,056 | 50 | 166 | 425 | 54 | 2,245 | 1,135 | 7 |
| 28年4月 | 2,623 | 1,244 | 4,639 | 508,356 | 38 | 367 | 508 | 77 | 2,462 | 1,123 | 12 |
| 28年5月 | 2,207 | 1,612 | 4,933 | 514,741 | 17 | 522 | 551 | 26 | 2,134 | 1,087 | 13 |
| 28年6月 | 1,702 | 1,402 | 5,398 | 625,327 | 18 | 225 | 681 | 39 | 2,523 | 1,046 | 12 |
| 28年7月 | 1,391 | 1,258 | 5,533 | 580,883 | 52 | 220 | 542 | 37 | 2,195 | 964 | 8 |
| 28年8月 | 1,467 | 1,464 | 6,007 | 668,304 | 86 | 166 | 508 | 55 | 2,520 | 1,074 | 11 |
| 28年9月 | 1,438 | 1,126 | 5,662 | 638,493 | 47 | 186 | 501 | 46 | 2,101 | 1,069 | 12 |
| 28年10月 | 1,583 | 1,032 | 5,354 | 595,818 | 10 | 190 | 576 | 83 | 2,494 | 1,074 | 7 |
| 28年11月 | 1,277 | 1,182 | 5,127 | 598,049 | 2 | 170 | 474 | 107 | 2,104 | 1,124 | 10 |
| 28年12月 | 1,021 | 988 | 4,816 | 526,948 | 3 | 151 | 470 | 117 | 2,471 | 1,121 | 6 |
| 29年1月 | 1,613 | 1,014 | 4,785 | 566,227 | 41 | 168 | 306 | 169 | 2,155 | 1,220 | 10 |
| 29年2月 | 1,368 | 1,040 | 4,523 | 484,933 | 199 | 219 | 422 | 64 | 2,387 | 1,217 | 9 |
| 29年3月 | 1,535 | 1,025 | 4,502 | 545,397 | 61 | 179 | 490 | 62 | 2,133 | 1,398 | 19 |
| 前月比(差) | 12.2 | ▲ 1.4 | ▲ 0.5 | 12.5 | ▲ 69.3 | ▲ 18.3 | 16.1 | ▲ 3.1 | ▲ 10.6 | 14.9 | 111.1 |
| 前年同月比(差) | 10.4 | ▲ 1.0 | ▲ 5.3 | ▲ 8.7 | 22.0 | 7.8 | 15.3 | 14.8 | ▲ 5.0 | 23.2 | 171.4 |
| 長 崎 | 530 | 366 | 1,666 | 208,160 | 6 | 54 | 147 | 18 | 1,149 | 604 | 5 |
| 西 海 | 22 | 18 | 87 | 10,887 | 6 | 7 | 10 | 1 | 102 | 31 | 1 |
| 佐 世 保 | 370 | 198 | 875 | 104,569 | 1 | 46 | 100 | 20 | 301 | 278 | 5 |
| 諫 早 | 187 | 129 | 574 | 70,078 | 0 | 27 | 75 | 10 | 230 | 179 | 4 |
| 大 村 | 132 | 102 | 443 | 53,398 | 0 | 7 | 76 | 2 | 181 | 152 | 2 |
| 島 原 | 97 | 78 | 306 | 33,822 | 0 | 18 | 36 | 4 | 142 | 72 | 0 |
| 江 迎 | 71 | 47 | 186 | 21,186 | 9 | 8 | 29 | 4 | 2 | 40 | 1 |
| 五 島 | 72 | 45 | 202 | 24,597 | 0 | 5 | 9 | 1 | 2 | 19 | 1 |
| 対 馬 | 31 | 25 | 95 | 9,903 | 12 | 3 | 5 | 0 | 13 | 9 | 0 |
| 壱 岐 | 23 | 17 | 68 | 8,797 | 27 | 4 | 3 | 2 | 11 | 14 | 0 |
| (船 員 分) | 9 | 3 | 8 | 763 | 0 | 0 | 0 | - | - | - | - |

※ 平成22年1月より船員保険失業部門を雇用保険に統合、但し運輸支局取扱い分(船員での求職希望者)は「船員分」として外数で計上。

10. 雇用安定等給付金支給決定状況

| 年 度 月 安定所 | 雇用調整助成金・中小企業緊急雇用安定助成金実施計画届受理状況 | 雇用調整助成金・ 中小企業緊急雇用安定助成金 | | 特定求職者 雇用開発助成金 | | 地域雇用開発 (促進)助成金 | |
|-----------------|--------------------------------|---------------------------|------------------|------------------|-------------------|-------------------|-------------------|
| | 件数 | 件数 | 金額 | 件数 | 金額 | 件数 | 金額 |
| 24年度 | 2,509 | 2,188 | 1,234,685,158 | 2,132 | 797,778,241 | 162 | 656,400,000 |
| 25年度 | 1,208 | 1,138 | 484,910,950 | 2,682 | 975,120,436 | 224 | 913,850,000 |
| 26年度 | 114 | 132 | 65,666,014 | 2,437 | 894,903,119 | 239 | 859,450,000 |
| 27年度 | 97 | 50 | 13,900,564 | 1,940 | 709,307,828 | 143 | 449,700,000 |
| 28年度 | 166 | 113 | 45,247,043 | 2,504 | 757,904,569 | 101 | 286,250,000 |
| 28年3月 | 9 | 8 | 2,202,966 | 239 | 88,106,032 | 13 | 40,150,000 |
| 28年4月 | 11 | 8 | 589,697 | 227 | 81,324,208 | 6 | 24,400,000 |
| 28年5月 | 21 | 4 | 326,219 | 153 | 48,583,314 | 10 | 37,450,000 |
| 28年6月 | 26 | 6 | 1,050,487 | 225 | 71,313,661 | 9 | 26,200,000 |
| 28年7月 | 28 | 7 | 2,594,905 | 215 | 66,332,290 | 11 | 25,500,000 |
| 28年8月 | 14 | 18 | 7,540,859 | 199 | 62,561,183 | 10 | 25,000,000 |
| 28年9月 | 12 | 14 | 8,284,931 | 240 | 80,186,646 | 11 | 25,650,000 |
| 28年10月 | 8 | 22 | 9,113,355 | 216 | 64,875,400 | 4 | 13,000,000 |
| 28年11月 | 7 | 6 | 4,520,560 | 178 | 47,284,303 | 9 | 18,200,000 |
| 28年12月 | 14 | 9 | 3,464,767 | 275 | 75,810,736 | 11 | 34,900,000 |
| 29年1月 | 8 | 7 | 3,361,682 | 154 | 44,133,330 | 6 | 12,200,000 |
| 29年2月 | 8 | 5 | 2,586,345 | 189 | 51,203,330 | 6 | 18,000,000 |
| 29年3月 | 9 | 7 | 1,813,236 | 233 | 64,296,168 | 8 | 25,750,000 |
| 前月比(差) | 12.5 | 40.0 | ▲ 29.9 | 23.3 | 25.6 | 33.3 | 43.1 |
| 前年同月比(差) | 0.0 | ▲ 12.5 | ▲ 17.7 | ▲ 2.5 | ▲ 27.0 | ▲ 38.5 | ▲ 35.9 |
| 長 崎 | 6 | 4 | 1,311,788 | 87 | 23,776,663 | 1 | 5,000,000 |
| 前年同月 | 1 | 1 | 65,520 | 88 | 31,641,666 | 6 | 19,250,000 |
| 西 海 | 0 | 0 | 0 | 2 | 600,000 | 0 | 0 |
| 前年同月 | 0 | 0 | 0 | 1 | 526,525 | 0 | 0 |
| 佐 世 保 | 0 | 0 | 0 | 45 | 12,380,000 | 2 | 4,500,000 |
| 前年同月 | 5 | 5 | 783,846 | 55 | 21,088,123 | 2 | 5,200,000 |
| 諫 早 | 2 | 3 | 501,448 | 25 | 6,663,333 | 0 | 0 |
| 前年同月 | 1 | 0 | 0 | 29 | 10,731,666 | 0 | 0 |
| 大 村 | 0 | 0 | 0 | 25 | 6,258,696 | 0 | 0 |
| 前年同月 | 1 | 0 | 0 | 23 | 7,980,000 | 3 | 7,800,000 |
| 島 原 | 0 | 0 | 0 | 27 | 8,937,476 | 0 | 0 |
| 前年同月 | 1 | 2 | 1,353,600 | 22 | 8,388,052 | 2 | 7,900,000 |
| 江 迎 | 0 | 0 | 0 | 16 | 4,280,000 | 2 | 3,500,000 |
| 前年同月 | 0 | 0 | 0 | 10 | 4,000,000 | 0 | 0 |
| 五 島 | 0 | 0 | 0 | 3 | 700,000 | 2 | 4,750,000 |
| 前年同月 | 0 | 0 | 0 | 5 | 1,950,000 | 0 | 0 |
| 対 馬 | 0 | 0 | 0 | 1 | 200,000 | 0 | 0 |
| 前年同月 | 0 | 0 | 0 | 2 | 750,000 | 0 | 0 |
| 壱 岐 | 1 | 0 | 0 | 2 | 500,000 | 1 | 8,000,000 |
| 前年同月 | 0 | 0 | 0 | 4 | 1,050,000 | 0 | 0 |

※地域雇用開発促進助成金は平成19年8月4日以降計画書提出分より、地域雇用開発助成金へ名称・制度が変わりました。

※雇用調整助成金等においては休業と教育訓練を実施した場合には、件数、対象者数ともにそれぞれ1件として計上している。