

# 職業安定業務月報

# ながさき

平成23年1月

## 厚生労働省 長崎労働局職業安定部

### 1月の県内雇用失業情勢の概況

有効求人倍率（季節調整値） 0.53倍  
新規求人倍率（季節調整値） 0.87倍

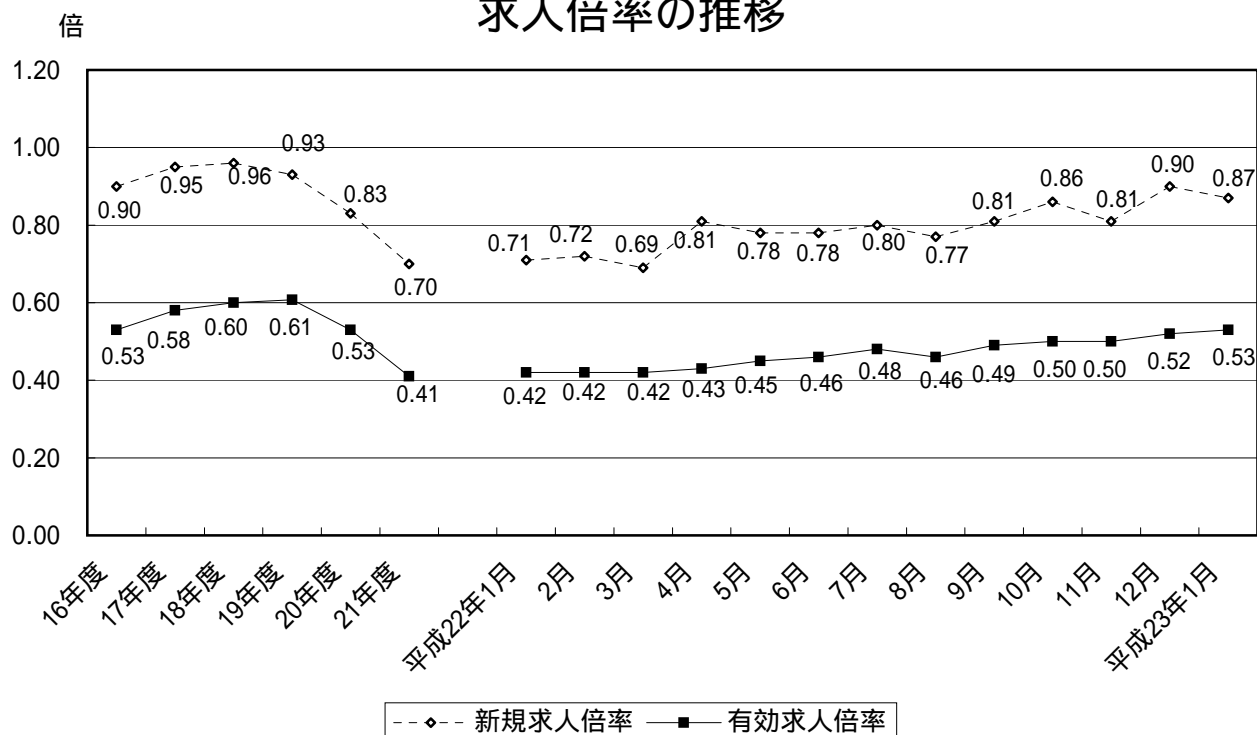
1月の有効求人倍率（季節調整値）は前月を0.01ポイント上回り0.53倍となり、4ヶ月連続で0.5倍台となった。

有効求人数（季節調整値）は前月比で2.3%増となり、有効求職者数（季節調整値）は0.4%の増となった。

新規求人数（原数値）は前年同月と比較すると18.8%増となり、前年比で3ヶ月連続増加した。

新規求職者数（原数値）は、前年同月と比較すると3.3%減となり、前年比で2ヶ月連続で減少した。

### 求人倍率の推移



新規学卒を除き、パートタイムを含む。  
月別の数値は季節調整値。また、季節調整法はセンサス局法（X-12-ARIMA）による。  
なお、平成21年12月以前の数値は新季節指数により改訂されている。

\* 目 次 \*

|                            |   |     |     |
|----------------------------|---|-----|-----|
| 1. 景況（日本銀行長崎支店 県内金融経済概況より） | … | 2   | ページ |
| 2. 求人・求職の動き                | … | 3   | ページ |
| 3. 産業別新規求人の動き              | … | 4   | ページ |
| 4. 紹介・就職の動き 及び労働市場関連指標     | … | 5   | ページ |
| 5. 諸比率                     | … | 6   | ページ |
| 6. 職業紹介状況(パートを除く)          | … | 7～8 | ページ |
| 7. 職業紹介状況(パートタイム)          | … | 9   | ページ |
| 8. 雇用保険適用状況                | … | 10  | ページ |
| 9. 雇用保険給付状況                | … | 11  | ページ |
| 10. 雇用安定等給付金支給決定状況         | … | 12  | ページ |

1. 景況 日本銀行長崎支店3月2日公表資料 「県内金融経済概況(平成23年1月分)」より一部抜粋

長崎県の景気は、持ち直しの動きにやや一服感がみられている。生産面をみると、造船が高めの受注残を抱え高操業を続ける中、機械・重電機器では、原動機を中心に持ち直している。一方、電子部品等は生産水準を幾分引下げている。需要面からみると、公共投資が減少しているほか、住宅投資も低調に推移している。一方、個人消費は一部の財に駆け込み需要の反動がみられている。この間、雇用・所得環境は幾分改善したものの、引続き厳しい状況にあり、消費者物価は前年を下回って推移している。

(造船、同関連)は、大手・中堅造船では、高めの受注残を抱え高操業を続ける中、新規の商談成立がみられている。地場中小造船でも高めの操業を維持している。船用関連機器では、大手造船からのハッチカバー等の受注がみられ、全体として高めの生産となっている。

(機械・重電機器)は、冷熱機器では、車両冷房が高操業を続けているほか、空調機器では生産水準を上げている。原動機(ボイラ、タービン、再生エネルギー関連等)では、引続き米国からの需要は低調であるが、新興国からの需要を背景に持ち直している。一方、大・中型モーターでは減産が続いている。

(電子部品等)は、電子部品等(シリコンウェハー、IC等)では、生産水準を幾分引下げている。

(窯業・土石)は、陶磁器の販売額は、下げ止まっている。生コン出荷量は、官公需・民需ともに引続き前年を下回った。

(水産業)は、県内主要魚市場の取扱いをみると、数量は前年を下回ったものの、高単価魚種の水揚げ増加により、金額は前年を上回った。

(設備投資)は、着工建築物床面積(非居住用)は、前年を上回った。

(公共投資)は、公共工事請負金額は、全ての発注主体で前年を下回ったことから、全体でも4か月ぶりに前年を下回った。

(住宅投資)は、新設住宅着工戸数は、前年を幾分上回った。

(主要小売店売上高)をみると、百貨店が引続き前年を下回ったものの、スーパー・ショッピングセンターが一部先における新規出店やリニューアル効果を背景に前年を上回ったこと等から、全体でも5か月連続で前年を上回った。

(乗用車新車販売台数)をみると、エコカー補助金の終了に伴う反動減により、5か月連続で前年を下回った。

(旅行取扱高)は、国内旅行が前年を上回ったものの、海外旅行が前年を下回ったことから、全体でも2か月ぶりに前年を下回った。

(観光)は、主要観光地入場者数は、天候不順の影響や「龍馬伝」効果の反動もあって、前年を下回った。一方、主要ホテル・旅館宿泊者数は、一部施設のリニューアル効果により、前年を上回った。

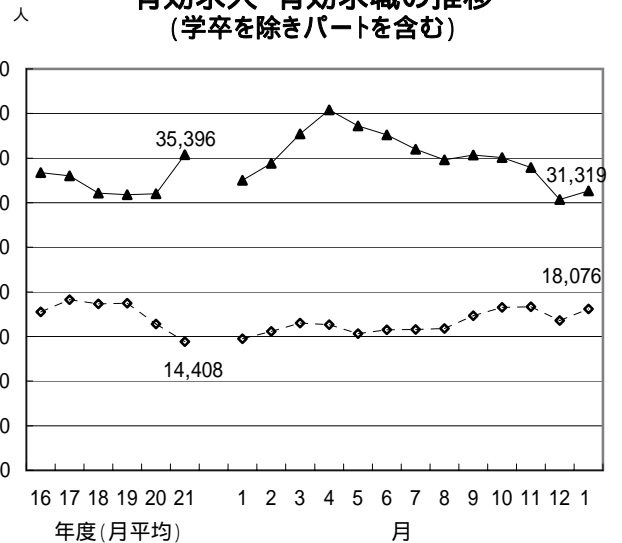
## 2. 求人・求職の動き

今月の新規求人数は8,403人で、前年同月を1,329人(18.8%)上回り、前年比で13ヶ月連続増加した。  
 これを雇用形態別にみると、一般求人は18.5%増加し、パート求人は19.2%増加した。  
 月間有効求人数は18,076人で、前年同月を3,332人(22.6%)上回り、12ヶ月連続で増加した。  
 これを雇用形態別にみると一般求人は24.6%増と12ヶ月連続で増加し、パート求人は19.8%増と15ヶ月連続で増加した。  
 新規求職者数は9,405人で、前年同月より317人( 3.3%)下回った。  
 これを雇用形態別にみると、一般求職者は323人( 4.7%)減少し、パート求職者は6人(0.2%)増加した。  
 月間有効求職者数は31,319人で、前年同月より1,196人( 3.7%)減少し、7ヶ月連続で減少した。  
 これを雇用形態別にみると、一般求職者は1,241人( 5.3%)減少し、パート求職者は45人(0.5%)増加した。

### 求人の動き

| 項目      | 23年<br>1月 | 22年<br>1月 | 前年同月比  |        |
|---------|-----------|-----------|--------|--------|
|         |           |           | 増減数(人) | 増減率(%) |
| 新規求人数   | 8,403     | 7,074     | 1,329  | 18.8   |
| 一般      | 4,947     | 4,174     | 773    | 18.5   |
| うち常用    | 4,583     | 3,647     | 936    | 25.7   |
| うち臨時・季節 | 364       | 527       | 163    | 30.9   |
| パートタイム  | 3,456     | 2,900     | 556    | 19.2   |
| 月間有効求人数 | 18,076    | 14,744    | 3,332  | 22.6   |
| 一般      | 10,610    | 8,514     | 2,096  | 24.6   |
| パートタイム  | 7,466     | 6,230     | 1,236  | 19.8   |

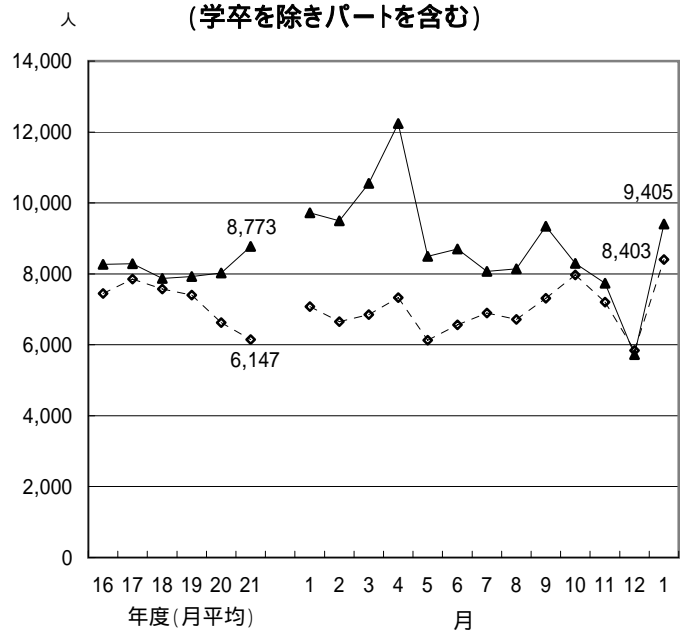
有効求人・有効求職の推移  
(学卒を除きパートを含む)



### 求職の動き

| 項目       | 23年<br>1月 | 22年<br>1月 | 前年同月比  |        |
|----------|-----------|-----------|--------|--------|
|          |           |           | 増減数(人) | 増減率(%) |
| 新規求職者数   | 9,405     | 9,722     | 317    | 3.3    |
| 一般       | 計 6,570   | 6,893     | 323    | 4.7    |
| 男        | 3,410     | 3,600     | 190    | 5.3    |
| 女        | 3,136     | 3,258     | 122    | 3.7    |
| うち常用     | 計 6,394   | 6,681     | 287    | 4.3    |
| 男        | 3,395     | 3,573     | 178    | 5.0    |
| 女        | 2,975     | 3,073     | 98     | 3.2    |
| うち臨時・季節  | 計 176     | 212       | 36     | 17.0   |
| 男        | 15        | 27        | 12     | 44.4   |
| 女        | 161       | 185       | 24     | 13.0   |
| うち中高年齢者  | 計 2,111   | 2,146     | 35     | 1.6    |
| 男        | 1,288     | 1,340     | 52     | 3.9    |
| 女        | 813       | 791       | 22     | 2.8    |
| パートタイム   | 2,835     | 2,829     | 6      | 0.2    |
| 月間有効求職者数 | 31,319    | 32,515    | 1,196  | 3.7    |
| 一般       | 計 22,268  | 23,509    | 1,241  | 5.3    |
| 男        | 12,702    | 13,726    | 1,024  | 7.5    |
| 女        | 9,496     | 9,693     | 197    | 2.0    |
| パートタイム   | 9,051     | 9,006     | 45     | 0.5    |

新規求人・新規求職の推移  
(学卒を除きパートを含む)



### 3. 産業別新規求人動き

| 項目         | 22年   |       |       |       |       |       |       |       |       |       |       |       | 23年<br>1月 | 前年同月比 |       |
|------------|-------|-------|-------|-------|-------|-------|-------|-------|-------|-------|-------|-------|-----------|-------|-------|
|            | 1月    | 2月    | 3月    | 4月    | 5月    | 6月    | 7月    | 8月    | 9月    | 10月   | 11月   | 12月   |           | 増減数   | 増減率   |
| A・B 農林漁業   | 94    | 60    | 193   | 175   | 116   | 97    | 43    | 102   | 91    | 82    | 155   | 55    | 116       | 22    | 23.4  |
| D 建設業      | 531   | 366   | 295   | 370   | 322   | 532   | 460   | 434   | 448   | 517   | 510   | 420   | 485       | 46    | 8.7   |
| E 製造業      | 558   | 716   | 526   | 466   | 555   | 535   | 570   | 636   | 787   | 693   | 614   | 484   | 847       | 289   | 51.8  |
| 消費関連       | 315   | 381   | 286   | 271   | 289   | 254   | 268   | 299   | 359   | 372   | 316   | 229   | 432       | 117   | 37.1  |
| 電子機器関連     | 7     | 38    | 3     | 11    | 24    | 16    | 17    | 18    | 15    | 13    | 28    | 13    | 61        | 54    | 771.4 |
| 機械関連       | 187   | 243   | 170   | 138   | 200   | 190   | 222   | 233   | 325   | 238   | 205   | 202   | 287       | 100   | 53.5  |
| G 情報通信業    | 93    | 224   | 177   | 119   | 151   | 111   | 108   | 117   | 147   | 148   | 128   | 154   | 181       | 88    | 94.6  |
| H 運輸業      | 373   | 301   | 295   | 392   | 265   | 272   | 402   | 286   | 289   | 493   | 327   | 201   | 404       | 31    | 8.3   |
| I 卸売・小売業   | 1,126 | 1,000 | 1,038 | 1,125 | 1,039 | 1,072 | 1,095 | 1,221 | 1,178 | 1,204 | 1,134 | 967   | 1,277     | 151   | 13.4  |
| J 金融保険業    | 111   | 72    | 85    | 167   | 96    | 98    | 178   | 125   | 103   | 124   | 57    | 108   | 109       | 2     | 1.8   |
| M 飲食店、宿泊業  | 682   | 589   | 598   | 664   | 592   | 553   | 648   | 666   | 722   | 596   | 819   | 501   | 805       | 123   | 18.0  |
| P 医療、福祉    | 1,825 | 1,735 | 1,808 | 2,001 | 1,473 | 1,573 | 1,793 | 1,701 | 1,822 | 2,005 | 1,894 | 1,599 | 2,387     | 562   | 30.8  |
| O 教育・学習支援業 | 142   | 264   | 198   | 146   | 123   | 109   | 92    | 97    | 138   | 137   | 143   | 138   | 133       | 9     | 6.3   |
| サービス業      | 1,281 | 1,044 | 1,198 | 1,318 | 1,013 | 1,167 | 1,222 | 1,078 | 1,114 | 1,486 | 1,078 | 902   | 1,346     | 65    | 5.1   |
| 合計         | 7,074 | 6,649 | 6,848 | 7,330 | 6,130 | 6,560 | 6,896 | 6,712 | 7,310 | 7,971 | 7,201 | 5,836 | 8,403     | 1,329 | 18.8  |

(注) 消費関連 = 食料品 + 繊維 + 衣服

平成14年3月改定の「日本標準産業分類」に基づく

電子機器関連 = 情報通信機械 + 電子部品・デバイス

区分により表章したものの。

機械関連 = 金属製品 + 一般機械 + 電気機械 + 輸送機械

### 主要産業における前年同月比の推移 (新規学卒を除く)

(%)

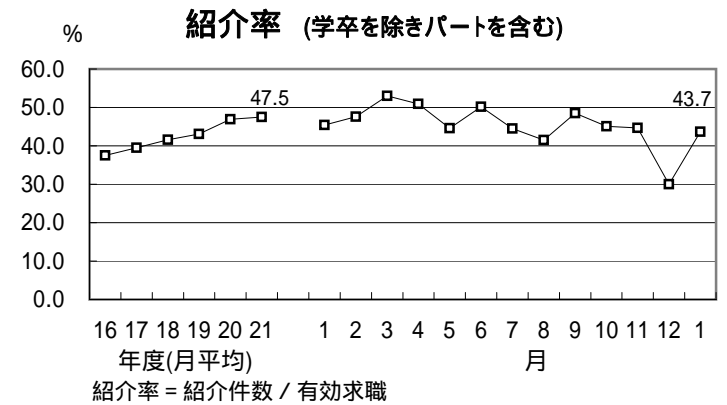
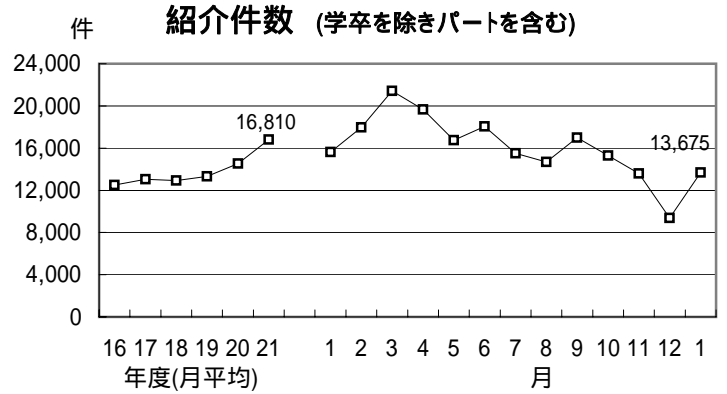
| 項目        | 22年       |       |      |      |      |      |      |      |      |      |      |      | 23年<br>1月 |      |
|-----------|-----------|-------|------|------|------|------|------|------|------|------|------|------|-----------|------|
|           | 1月        | 2月    | 3月   | 4月   | 5月   | 6月   | 7月   | 8月   | 9月   | 10月  | 11月  | 12月  |           |      |
| パートを含む    | D 建設業     | 19.1  | 19.2 | 9.8  | 13.6 | 14.1 | 34.7 | 2.3  | 7.9  | 16.9 | 19.4 | 13.3 | 21.7      | 8.7  |
|           | E 製造業     | 27.4  | 5.3  | 13.6 | 27.0 | 13.7 | 4.7  | 53.6 | 9.8  | 38.6 | 6.0  | 2.5  | 27.4      | 51.8 |
|           | H 運輸業     | 19.6  | 1.7  | 10.9 | 15.6 | 12.8 | 5.9  | 35.8 | 10.1 | 0.0  | 18.5 | 32.6 | 9.8       | 8.3  |
|           | I 卸売・小売業  | 11.5  | 13.9 | 7.6  | 4.9  | 11.6 | 17.7 | 17.5 | 20.9 | 24.0 | 23.2 | 29.0 | 25.7      | 13.4 |
|           | M 飲食店、宿泊業 | 1.2   | 5.4  | 1.3  | 6.9  | 11.7 | 3.0  | 8.9  | 6.1  | 5.2  | 8.6  | 29.4 | 3.9       | 18.0 |
|           | P 医療、福祉   | 11.5  | 0.2  | 15.8 | 37.0 | 10.1 | 22.0 | 18.6 | 26.1 | 29.7 | 30.2 | 35.1 | 22.7      | 30.8 |
|           | サービス業     | 33.0  | 31.0 | 17.5 | 31.0 | 22.3 | 24.8 | 1.3  | 32.3 | 37.0 | 16.5 | 11.1 | 17.8      | 5.1  |
|           | 全数        | 8.2   | 6.3  | 6.0  | 20.9 | 12.8 | 13.6 | 12.0 | 15.3 | 20.1 | 17.9 | 16.1 | 19.4      | 18.8 |
|           | パートを除く    | D 建設業 | 19.3 | 21.3 | 15.2 | 13.6 | 4.5  | 39.6 | 5.1  | 11.5 | 10.9 | 22.0 | 16.2      | 26.5 |
| E 製造業     |           | 33.4  | 15.5 | 22.1 | 24.2 | 5.2  | 15.9 | 43.6 | 10.4 | 51.6 | 2.7  | 0.3  | 12.4      | 51.7 |
| H 運輸業     |           | 26.7  | 7.6  | 24.2 | 19.2 | 1.7  | 8.8  | 35.6 | 4.6  | 3.4  | 11.6 | 9.2  | 3.1       | 9.6  |
| I 卸売・小売業  |           | 3.2   | 9.2  | 6.7  | 2.9  | 39.9 | 32.6 | 4.2  | 32.2 | 22.9 | 21.5 | 30.4 | 23.7      | 10.3 |
| M 飲食店、宿泊業 |           | 11.6  | 6.4  | 7.8  | 13.3 | 31.9 | 4.4  | 10.6 | 8.7  | 6.3  | 12.3 | 37.5 | 40.8      | 31.3 |
| P 医療、福祉   |           | 6.6   | 5.0  | 14.9 | 40.2 | 12.5 | 19.9 | 23.2 | 21.3 | 30.0 | 31.2 | 29.7 | 18.5      | 35.3 |
| サービス業     |           | 50.5  | 34.2 | 8.6  | 33.0 | 23.2 | 14.1 | 5.5  | 49.7 | 27.3 | 23.0 | 22.0 | 33.3      | 4.1  |
| 全数        |           | 5.7   | 4.2  | 4.3  | 21.2 | 16.7 | 14.2 | 12.0 | 15.1 | 18.3 | 15.5 | 25.7 | 21.0      | 18.5 |

#### 4. 紹介・就職の動き 及び労働市場関連指標

紹介件数は13,675件で、前年同月を1,943件( 12.4%)下回り、前年比で8ヶ月連続で減少した。  
 就職件数は2,336件で、前年同月を12件(0.5%)上回り、2ヶ月ぶりに増加した。  
 なお、雇用保険受給者の就職件数は469件で、前年同月より23件( 4.7%)減少した。

#### 紹介・就職の動き

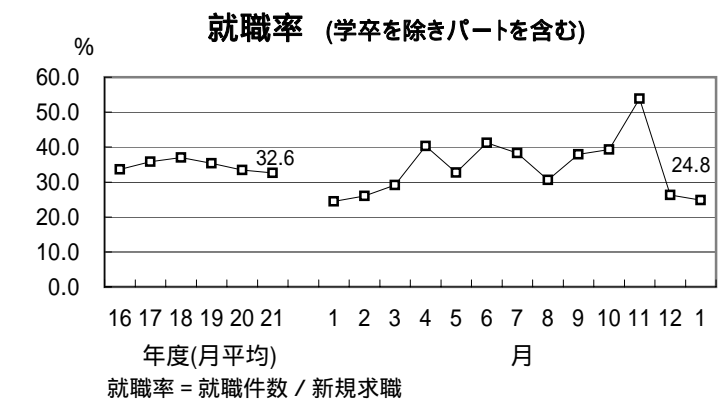
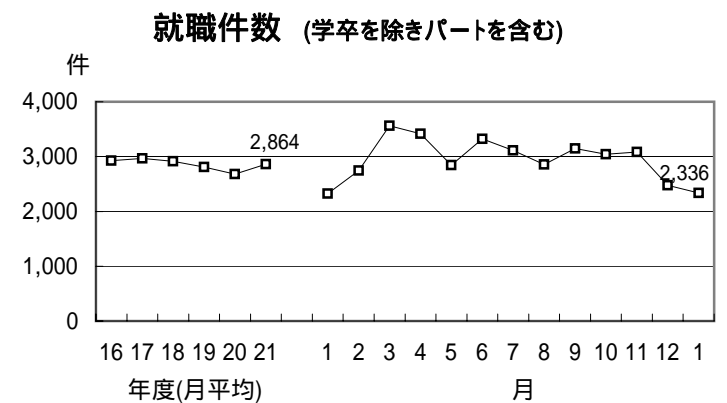
| 項目      |   | 23年    | 22年    | 前年同月比 |      |
|---------|---|--------|--------|-------|------|
|         |   | 1月     | 1月     | 増減数   | 増減率  |
| 紹介件数    |   | 13,675 | 15,618 | 1,943 | 12.4 |
| 一般      | 計 | 9,250  | 10,845 | 1,595 | 14.7 |
|         | 男 | 5,516  | 6,439  | 923   | 14.3 |
|         | 女 | 3,706  | 4,356  | 650   | 14.9 |
| パートタイム  |   | 4,425  | 4,773  | 348   | 7.3  |
| 雇用保険受給者 |   | 2,643  | 3,475  | 832   | 23.9 |
| 就職件数    |   | 2,336  | 2,324  | 12    | 0.5  |
| 一般      | 計 | 1,444  | 1,451  | 7     | 0.5  |
|         | 男 | 792    | 798    | 6     | 0.8  |
|         | 女 | 649    | 648    | 1     | 0.2  |
| うち常用    | 計 | 1,236  | 1,210  | 26    | 2.1  |
|         | 男 | 644    | 654    | 10    | 1.5  |
|         | 女 | 589    | 552    | 37    | 6.7  |
| うち臨時・季節 | 計 | 208    | 241    | 33    | 13.7 |
|         | 男 | 148    | 144    | 4     | 2.8  |
|         | 女 | 60     | 96     | 36    | 37.5 |
| うち中高年齢者 | 計 | 458    | 396    | 62    | 15.7 |
|         | 男 | 297    | 246    | 51    | 20.7 |
|         | 女 | 160    | 149    | 11    | 7.4  |
| パートタイム  |   | 892    | 873    | 19    | 2.2  |
| 雇用保険受給者 |   | 469    | 492    | 23    | 4.7  |



#### 労働市場関連指標

| 年 月    | 常用雇用指数<br>(平成17年 = 100) |       |
|--------|-------------------------|-------|
|        | 全国                      | 長崎県   |
| 18 年   | 100.9                   | 101.4 |
| 19 年   | 102.4                   | 113.9 |
| 20 年   | 104.1                   | 118.7 |
| 21 年   | 103.7                   | 117.0 |
| 21年 12 | 103.4                   | 117.4 |
| 22年 1  | 102.9                   | 114.6 |
| 2      | 102.7                   | 113.9 |
| 3      | 101.9                   | 112.8 |
| 4      | 103.6                   | 113.7 |
| 5      | 103.6                   | 113.9 |
| 6      | 103.5                   | 113.6 |
| 7      | 103.7                   | 114.3 |
| 8      | 103.5                   | 113.9 |
| 9      | 103.5                   | 113.4 |
| 10     | 103.4                   | 112.4 |
| 11     | 103.4                   | 113.0 |
| 12     | 103.3                   | 113.1 |

資料 毎月勤労統計調査



## 5. 諸 比 率

| 年 度<br>月<br>安定所 | 完 全<br>失 業 率 (%) | 完 全<br>失 業 者<br>(万人) | 有 効 求 人 倍 率 (倍)         |             |             |             | 新 規 求 人 倍 率 (倍) |             |             |             | 就 職 率       | 充 足 率       | 求 職・就 職 の 全 数 に 占 め る 中<br>高 年 齢 者 の 割 合 |                   |             | 受 給 率      |
|-----------------|------------------|----------------------|-------------------------|-------------|-------------|-------------|-----------------|-------------|-------------|-------------|-------------|-------------|--|-------------------|-------------|------------|
|                 | 1                | 2                    | 全 国                     |             | 長 崎 県       |             | 全 国             |             | 長 崎 県       |             |             |             | 新 規<br>求 職                               | 月 間<br>有 効<br>求 職 | 就 職         |            |
|                 | 全 国              | 全 国                  | 季 調                     | 実 数         | 季 調         | 実 数         | 季 調             | 実 数         | 季 調         | 実 数         |             |             |  |                   |             |            |
|                 | 季 調              | 原 数                  | (学 卒 を 除 き パ ー ト を 含 む) |             |             |             |                 |             |             |             |             |             |  |                   |             |            |
| 17年度            | 4.4              | 294                  | -                       | 0.98        | -           | 0.58        | -               | 1.49        | -           | 0.95        | 35.5        | 35.7        | 33.3                                     | 38.4              | 27.1        | 2.8        |
| 18年度            | 4.1              | 275                  | -                       | 1.06        | -           | 0.60        | -               | 1.56        | -           | 0.96        | 37.0        | 36.3        | 33.4                                     | 37.7              | 27.9        | 2.6        |
| 19年度            | 3.9              | 257                  | -                       | 1.02        | -           | 0.61        | -               | 1.47        | -           | 0.93        | 35.4        | 35.8        | 34.2                                     | 38.2              | 29.7        | 2.5        |
| 20年度            | 4.1              | 275                  | -                       | 0.77        | -           | 0.53        | -               | 1.08        | -           | 0.83        | 33.4        | 38.5        | 34.1                                     | 38.5              | 30.4        | 2.5        |
| <b>21年度</b>     | <b>5.2</b>       | <b>343</b>           | -                       | <b>0.45</b> | -           | <b>0.41</b> | -               | <b>0.79</b> | -           | <b>0.70</b> | <b>32.6</b> | <b>44.7</b> | <b>35.1</b>                              | <b>38.9</b>       | <b>30.9</b> | <b>2.7</b> |
| 22年1月           | r 5.1            | 323                  | 0.46                    | 0.48        | 0.42        | 0.45        | r 0.82          | 0.79        | r 0.71      | 0.73        | 23.9        | 32.0        | 34.2                                     | 40.2              | 31.6        | 2.4        |
| 2月              | r 5.0            | 324                  | 0.47                    | 0.50        | 0.42        | 0.45        | r 0.83          | 0.85        | r 0.72      | 0.70        | 28.9        | 39.4        | 32.8                                     | 38.9              | 28.8        | 2.3        |
| 3月              | r 5.1            | 350                  | r 0.48                  | 0.50        | r 0.42      | 0.44        | 0.84            | 0.77        | r 0.69      | 0.65        | 33.7        | 50.4        | 34.1                                     | 38.2              | 31.1        | 2.3        |
| 4月              | 5.1              | 356                  | 0.48                    | 0.45        | 0.43        | 0.40        | r 0.86          | 0.64        | 0.81        | 0.60        | 27.9        | 44.6        | 40.4                                     | 39.5              | 31.6        | 2.3        |
| 5月              | r 5.1            | 347                  | 0.50                    | 0.44        | r 0.45      | 0.40        | r 0.85          | 0.78        | r 0.78      | 0.72        | 33.5        | 44.2        | 36.6                                     | 40.4              | 30.4        | 2.3        |
| 6月              | r 5.2            | 344                  | 0.52                    | 0.47        | r 0.46      | 0.42        | 0.88            | 0.88        | 0.78        | 0.75        | 38.2        | 48.7        | 36.9                                     | 41.2              | 36.6        | 2.4        |
| 7月              | r 5.1            | 331                  | 0.53                    | 0.50        | 0.48        | 0.44        | r 0.88          | 0.97        | r 0.80      | 0.85        | 38.6        | 43.6        | 35.0                                     | 41.1              | 32.6        | 2.5        |
| 8月              | r 5.0            | 337                  | 0.54                    | 0.53        | r 0.46      | 0.46        | r 0.90          | 0.98        | r 0.77      | 0.82        | 35.1        | 41.0        | 34.9                                     | 40.9              | 34.3        | 2.5        |
| 9月              | 5.0              | 340                  | 0.55                    | 0.57        | 0.49        | 0.49        | r 0.92          | 0.99        | 0.81        | 0.78        | 33.7        | 41.2        | 34.8                                     | 40.1              | 33.7        | 2.4        |
| 10月             | 5.1              | 334                  | 0.56                    | 0.60        | r 0.50      | 0.52        | r 0.95          | 1.05        | r 0.86      | 0.96        | 36.7        | 37.1        | 37.4                                     | 40.3              | 33.2        | 2.3        |
| 11月             | 5.1              | 318                  | 0.57                    | 0.62        | 0.50        | 0.54        | r 0.97          | 1.07        | r 0.81      | 0.93        | 39.9        | 39.5        | 35.6                                     | 40.5              | 32.5        | 2.1        |
| 12月             | 4.9              | 298                  | r 0.58                  | 0.62        | r 0.52      | 0.55        | r 0.99          | 1.08        | 0.90        | 1.02        | 43.2        | 40.8        | 35.9                                     | 40.8              | 32.9        | 2.0        |
| <b>23年1月</b>    | <b>4.9</b>       | <b>309</b>           | <b>0.61</b>             | <b>0.64</b> | <b>0.53</b> | <b>0.58</b> | <b>1.02</b>     | <b>0.99</b> | <b>0.87</b> | <b>0.89</b> | <b>24.8</b> | <b>26.5</b> | <b>34.9</b>                              | <b>39.9</b>       | <b>34.7</b> | <b>2.0</b> |
| 前月比(差)          | 0.0              | 11                   | 0.03                    | 0.02        | 0.01        | 0.03        | 0.03            | 0.09        | 0.03        | 0.13        | 18.4        | 14.3        | 1.0                                      | 0.9               | 1.8         | 0.0        |
| 前年同月比(差)        | 0.2              | 14                   | 0.15                    | 0.16        | 0.11        | 0.13        | 0.20            | 0.20        | 0.16        | 0.16        | 0.9         | 5.5         | 0.7                                      | 0.3               | 3.1         | 0.4        |
| 長 崎             | -                | -                    | -                       | -           | -           | 0.60        | -               | -           | -           | 0.93        | 20.5        | 22.7        | 33.3                                     | 38.5              | 32.8        | 1.7        |
| 前年同月比(差)        | -                | -                    | -                       | -           | -           | 0.11        | -               | -           | -           | 0.09        | 1.1         | 4.2         | 1.3                                      | 1.2               | 1.4         | 0.3        |
| 西 海             | -                | -                    | -                       | -           | -           | 0.43        | -               | -           | -           | 0.53        | 23.0        | 43.6        | 41.2                                     | 45.5              | 26.5        | 2.0        |
| 前年同月比(差)        | -                | -                    | -                       | -           | -           | 0.15        | -               | -           | -           | 0.08        | 16.4        | 32.2        | 6.2                                      | 5.2               | 10.5        | 0.5        |
| 佐 世 保           | -                | -                    | -                       | -           | -           | 0.60        | -               | -           | -           | 0.96        | 23.5        | 23.9        | 36.7                                     | 40.7              | 35.4        | 1.9        |
| 前年同月比(差)        | -                | -                    | -                       | -           | -           | 0.17        | -               | -           | -           | 0.22        | 0.2         | 8.4         | 4.5                                      | 0.2               | 5.5         | 0.5        |
| 諫 早             | -                | -                    | -                       | -           | -           | 0.72        | -               | -           | -           | 1.13        | 29.9        | 28.1        | 31.3                                     | 36.7              | 33.8        | 2.0        |
| 前年同月比(差)        | -                | -                    | -                       | -           | -           | 0.22        | -               | -           | -           | 0.39        | 3.3         | 7.3         | 2.4                                      | 0.1               | 3.4         | 0.6        |
| 大 村             | -                | -                    | -                       | -           | -           | 0.47        | -               | -           | -           | 0.67        | 27.3        | 35.1        | 29.4                                     | 35.7              | 36.4        | 2.5        |
| 前年同月比(差)        | -                | -                    | -                       | -           | -           | 0.06        | -               | -           | -           | 0.08        | 4.2         | 1.5         | 3.0                                      | 0.6               | 5.1         | 0.7        |
| 島 原             | -                | -                    | -                       | -           | -           | 0.57        | -               | -           | -           | 0.84        | 32.9        | 31.3        | 34.8                                     | 41.8              | 38.9        | 2.2        |
| 前年同月比(差)        | -                | -                    | -                       | -           | -           | 0.05        | -               | -           | -           | 0.12        | 1.7         | 12.6        | 1.8                                      | 1.7               | 8.9         | 0.5        |
| 江 迎             | -                | -                    | -                       | -           | -           | 0.46        | -               | -           | -           | 0.67        | 29.8        | 29.8        | 35.2                                     | 45.5              | 36.1        | 2.5        |
| 前年同月比(差)        | -                | -                    | -                       | -           | -           | 0.16        | -               | -           | -           | 0.25        | 5.4         | 4.3         | 1.6                                      | 0.3               | 4.4         | 0.2        |
| 五 島             | -                | -                    | -                       | -           | -           | 0.44        | -               | -           | -           | 0.80        | 43.1        | 46.3        | 41.7                                     | 45.4              | 35.5        | 2.3        |
| 前年同月比(差)        | -                | -                    | -                       | -           | -           | 0.01        | -               | -           | -           | 0.15        | 18.5        | 12.6        | 1.0                                      | 1.1               | 3.9         | 0.7        |
| 対 馬             | -                | -                    | -                       | -           | -           | 0.33        | -               | -           | -           | 0.47        | 14.1        | 25.0        | 62.5                                     | 56.6              | 30.6        | 2.7        |
| 前年同月比(差)        | -                | -                    | -                       | -           | -           | 0.08        | -               | -           | -           | 0.09        | 4.8         | 3.6         | 2.7                                      | 0.5               | 14.6        | 0.4        |
| 壱 岐             | -                | -                    | -                       | -           | -           | 0.43        | -               | -           | -           | 0.72        | 29.9        | 32.7        | 44.6                                     | 46.1              | 40.4        | 1.6        |
| 前年同月比(差)        | -                | -                    | -                       | -           | -           | 0.03        | -               | -           | -           | 0.05        | 8.1         | 0.0         | 4.9                                      | 0.8               | 13.9        | 0.1        |

1. 完全失業率の年度欄は年平均で原数値

2. 完全失業者の年度欄は年平均

季調 = 季節調整済値

(注) 月別の季節調整済有効求人倍率は改訂されることがある。

r = 改訂値(平成22年1月改訂)

$$\text{有効求人倍率(倍)} = \frac{\text{有効求人}}{\text{有効求職}}$$

$$\text{充 足 率 (%) } = \frac{\text{充 足}}{\text{新規求人}} \times 100$$

$$\text{就 職 率 (%) } = \frac{\text{就 職}}{\text{新規求職}} \times 100$$

$$\text{受 給 率 (%) } = \frac{\text{受給者実人員(基本分)}}{\text{被保険者 + 受給者実人員(基本分)}} \times 100$$

## 6. 職業紹介状況（パートを除く） その1

| 年 度<br>月<br>安 定 所 | 新規求職          |               |                       |               |               |               |               | 月間有効求職        |                       |              |               |               |
|-------------------|---------------|---------------|-----------------------|---------------|---------------|---------------|---------------|---------------|-----------------------|--------------|---------------|---------------|
|                   | うち男           | 中高年           | 若年者<br>(34歳以下<br>・常用) | 求職時の状況(常用)    |               | (保)受給者        | うち男           | 中高年           | 若年者<br>(34歳以下<br>・常用) | (保)受給者       |               |               |
|                   |               |               |                       | 事業主都合         | 自己都合          |               |               |               |                       |              |               |               |
| 17年度              | 71,781        | 38,432        | 22,226                | 36,146        | 15,107        | 30,060        | 22,927        | 24,575        | 13,544                | 8,944        | 11,123        | 11,092        |
| 18年度              | 67,355        | 35,497        | 20,490                | 33,828        | 13,493        | 28,026        | 21,490        | 22,796        | 12,457                | 7,984        | 10,491        | 10,331        |
| 19年度              | 66,481        | 35,164        | 20,911                | 32,079        | 13,393        | 27,166        | 19,467        | 22,254        | 12,126                | 7,946        | 9,900         | 9,602         |
| 20年度              | 67,217        | 36,808        | 21,152                | 32,449        | 15,006        | 25,628        | 19,298        | 22,249        | 12,587                | 7,994        | 9,779         | 9,177         |
| <b>21年度</b>       | <b>72,857</b> | <b>40,891</b> | <b>23,933</b>         | <b>33,872</b> | <b>17,681</b> | <b>27,044</b> | <b>19,612</b> | <b>25,364</b> | <b>15,021</b>         | <b>9,333</b> | <b>10,804</b> | <b>10,686</b> |
| 22年1月             | 6,893         | 3,600         | 2,146                 | 3,323         | 1,475         | 2,504         | 1,585         | 23,509        | 13,726                | 8,870        | 9,761         | 9,456         |
| 2月                | 6,659         | 3,387         | 2,019                 | 3,234         | 1,303         | 2,278         | 1,341         | 24,775        | 14,022                | 9,001        | 10,612        | 9,108         |
| 3月                | 7,287         | 3,924         | 2,294                 | 3,533         | 1,494         | 2,542         | 1,605         | 26,908        | 15,146                | 9,569        | 11,867        | 9,181         |
| 4月                | 8,021         | 4,507         | 2,966                 | 3,539         | 2,308         | 3,045         | 2,722         | 28,255        | 16,153                | 10,415       | 12,211        | 10,095        |
| 5月                | 5,685         | 3,285         | 1,929                 | 2,566         | 1,277         | 2,265         | 1,378         | 26,766        | 15,640                | 10,135       | 11,254        | 9,744         |
| 6月                | 5,885         | 3,481         | 2,071                 | 2,541         | 1,267         | 2,298         | 1,410         | 25,939        | 15,420                | 10,075       | 10,552        | 9,838         |
| 7月                | 5,633         | 3,175         | 1,814                 | 2,641         | 1,184         | 2,161         | 1,326         | 25,166        | 14,956                | 9,762        | 10,223        | 9,765         |
| 8月                | 5,619         | 3,199         | 1,823                 | 2,560         | 1,154         | 2,181         | 1,345         | 24,440        | 14,465                | 9,396        | 9,933         | 9,469         |
| 9月                | 6,203         | 3,409         | 2,021                 | 2,777         | 1,247         | 2,389         | 1,384         | 24,671        | 14,372                | 9,339        | 10,067        | 9,426         |
| 10月               | 5,639         | 3,176         | 1,899                 | 2,557         | 1,184         | 2,254         | 1,507         | 24,333        | 14,111                | 9,156        | 9,972         | 9,200         |
| 11月               | 5,319         | 3,028         | 1,715                 | 2,426         | 1,016         | 2,088         | 1,206         | 23,576        | 13,698                | 8,877        | 9,629         | 8,771         |
| 12月               | 4,034         | 2,266         | 1,320                 | 1,878         | 820           | 1,510         | 932           | 21,406        | 12,513                | 8,073        | 8,807         | 8,104         |
| <b>23年1月</b>      | <b>6,570</b>  | <b>3,410</b>  | <b>2,111</b>          | <b>3,129</b>  | <b>1,051</b>  | <b>2,416</b>  | <b>1,312</b>  | <b>22,268</b> | <b>12,702</b>         | <b>8,224</b> | <b>9,430</b>  | <b>7,936</b>  |
| 前月比(差)            | 62.9          | 50.5          | 59.9                  | 66.6          | 28.2          | 60.0          | 40.8          | 4.0           | 1.5                   | 1.9          | 7.1           | 2.1           |
| 前年同月比(差)          | 4.7           | 5.3           | 1.6                   | 5.8           | 28.7          | 3.5           | 17.2          | 5.3           | 7.5                   | 7.3          | 3.4           | 16.1          |
| 長 崎               | 2,507         | 1,273         | 746                   | 1,266         | 432           | 915           | 600           | 8,820         | 4,913                 | 3,023        | 3,929         | 3,242         |
| 前年同月比(差)          | 5.5           | 0.6           | 14.8                  | 4.2           | 19.4          | 1.6           | 5.5           | 0.9           | 3.6                   | 4.5          | 4.9           | 9.6           |
| 西 海               | 99            | 50            | 42                    | 34            | 25            | 35            | 33            | 376           | 218                   | 167          | 140           | 156           |
| 前年同月比(差)          | 3.1           | 3.8           | 2.4                   | 17.1          | 19.0          | 6.1           | 37.5          | 8.5           | 12.4                  | 14.8         | 0.7           | 16.6          |
| 佐 世 保             | 1,328         | 695           | 430                   | 624           | 208           | 521           | 212           | 4,401         | 2,512                 | 1,680        | 1,768         | 1,512         |
| 前年同月比(差)          | 9.2           | 6.8           | 3.6                   | 16.6          | 27.5          | 7.5           | 31.4          | 11.1          | 11.7                  | 11.3         | 12.5          | 25.8          |
| 諫 早               | 819           | 460           | 229                   | 429           | 131           | 321           | 144           | 2,792         | 1,652                 | 938          | 1,277         | 977           |
| 前年同月比(差)          | 12.9          | 12.2          | 19.9                  | 9.5           | 32.5          | 9.8           | 22.2          | 13.7          | 16.3                  | 14.5         | 12.6          | 23.4          |
| 大 村               | 582           | 319           | 156                   | 312           | 76            | 228           | 86            | 1,870         | 1,079                 | 629          | 867           | 662           |
| 前年同月比(差)          | 7.2           | 3.3           | 15.2                  | 1.3           | 44.9          | 12.3          | 27.1          | 12.7          | 16.2                  | 10.9         | 11.7          | 14.8          |
| 島 原               | 405           | 230           | 130                   | 175           | 57            | 159           | 90            | 1,410         | 831                   | 554          | 557           | 496           |
| 前年同月比(差)          | 9.6           | 9.4           | 5.8                   | 15.9          | 38.7          | 13.6          | 5.3           | 2.9           | 4.0                   | 4.7          | 2.8           | 1.4           |
| 江 迎               | 321           | 171           | 106                   | 145           | 54            | 133           | 80            | 983           | 575                   | 425          | 384           | 416           |
| 前年同月比(差)          | 15.3          | 21.6          | 20.9                  | 13.2          | 50.5          | 5.0           | 28.6          | 10.3          | 12.3                  | 14.0         | 3.3           | 14.2          |
| 五 島               | 180           | 114           | 77                    | 64            | 35            | 55            | 37            | 711           | 452                   | 330          | 232           | 239           |
| 前年同月比(差)          | 16.7          | 5.8           | 12.5                  | 17.9          | 47.8          | 21.4          | 44.8          | 1.4           | 1.3                   | 2.4          | 2.1           | 33.1          |
| 対 馬               | 213           | 37            | 146                   | 30            | 10            | 22            | 15            | 517           | 238                   | 303          | 128           | 135           |
| 前年同月比(差)          | 12.0          | 0.0           | 12.6                  | 6.3           | 42.9          | 18.5          | 7.1           | 1.9           | 16.7                  | 1.0          | 3.8           | 10.0          |
| 壱 岐               | 116           | 61            | 49                    | 50            | 23            | 27            | 15            | 388           | 232                   | 175          | 148           | 101           |
| 前年同月比(差)          | 9.4           | 17.3          | 14.0                  | 13.6          | 0.0           | 0.0           | 42.3          | 22.8          | 36.5                  | 19.9         | 41.0          | 9.0           |

6. 職業紹介状況（パートを除く） その2

| 年 度<br>月<br>安 定 所 | 新規求人          | 月間有<br>効求人    | 紹 介            |               | 就 職           |               |                       |              |              |              | 充 足           |
|-------------------|---------------|---------------|----------------|---------------|---------------|---------------|-----------------------|--------------|--------------|--------------|---------------|
|                   |               |               | (保)受給者         |               | うち男           | 中高年           | 若年者<br>(34歳以下・<br>常用) | 他県へ          | (保)受給者       |              |               |
| 17年度              | 59,371        | 12,310        | 106,194        | 24,517        | 22,111        | 11,779        | 5,182                 | 11,794       | 1,912        | 6,071        | 20,860        |
| 18年度              | 56,445        | 11,850        | 104,922        | 24,989        | 21,675        | 11,362        | 5,079                 | 11,590       | 2,048        | 6,039        | 20,217        |
| 19年度              | 55,478        | 11,989        | 109,068        | 26,470        | 20,715        | 10,814        | 5,233                 | 10,480       | 2,032        | 5,814        | 19,330        |
| 20年度              | 47,529        | 10,010        | 120,155        | 28,800        | 19,473        | 10,041        | 5,083                 | 9,647        | 1,753        | 5,343        | 18,444        |
| <b>21年度</b>       | <b>41,686</b> | <b>8,212</b>  | <b>136,358</b> | <b>36,909</b> | <b>20,506</b> | <b>11,051</b> | <b>5,485</b>          | <b>9,627</b> | <b>1,481</b> | <b>5,646</b> | <b>19,743</b> |
| 22年1月             | 4,174         | 8,514         | 10,845         | 2,714         | 1,451         | 798           | 396                   | 643          | 102          | 366          | 1,406         |
| 2月                | 3,721         | 8,945         | 11,787         | 2,888         | 1,718         | 859           | 418                   | 828          | 116          | 418          | 1,648         |
| 3月                | 3,529         | 9,041         | 13,832         | 3,173         | 2,047         | 1,000         | 505                   | 1,087        | 154          | 516          | 1,981         |
| 4月                | 4,219         | 9,047         | 13,177         | 2,760         | 1,985         | 1,027         | 520                   | 1,008        | 147          | 479          | 1,901         |
| 5月                | 3,453         | 8,617         | 11,155         | 2,642         | 1,679         | 883           | 442                   | 813          | 114          | 442          | 1,629         |
| 6月                | 3,622         | 8,855         | 12,140         | 2,994         | 1,949         | 1,062         | 640                   | 803          | 139          | 508          | 1,873         |
| 7月                | 4,054         | 9,091         | 10,459         | 2,535         | 1,761         | 971           | 511                   | 772          | 123          | 424          | 1,708         |
| 8月                | 3,855         | 9,238         | 9,980          | 2,531         | 1,731         | 984           | 541                   | 764          | 118          | 425          | 1,677         |
| 9月                | 4,161         | 9,999         | 10,984         | 2,566         | 1,853         | 996           | 562                   | 806          | 133          | 447          | 1,781         |
| 10月               | 4,676         | 10,652        | 10,096         | 2,433         | 1,811         | 1,024         | 546                   | 789          | 119          | 450          | 1,787         |
| 11月               | 4,081         | 10,534        | 9,078          | 2,262         | 1,815         | 977           | 547                   | 784          | 239          | 461          | 1,640         |
| 12月               | 3,470         | 9,798         | 6,401          | 1,611         | 1,458         | 819           | 419                   | 608          | 126          | 377          | 1,402         |
| <b>23年1月</b>      | <b>4,947</b>  | <b>10,610</b> | <b>9,250</b>   | <b>2,015</b>  | <b>1,444</b>  | <b>792</b>    | <b>458</b>            | <b>617</b>   | <b>115</b>   | <b>316</b>   | <b>1,384</b>  |
| 前月比(差)            | 42.6          | 8.3           | 44.5           | 25.1          | 1.0           | 3.3           | 9.3                   | 1.5          | 8.7          | 16.2         | 1.3           |
| 前年同月比(差)          | 18.5          | 24.6          | 14.7           | 25.8          | 0.5           | 0.8           | 15.7                  | 4.0          | 12.7         | 13.7         | 1.6           |
| 長 崎               | 2,062         | 4,473         | 3,487          | 813           | 462           | 231           | 124                   | 213          | 33           | 111          | 480           |
| 前年同月比(差)          | 14.2          | 25.5          | 8.8            | 21.3          | 3.1           | 0.4           | 1.6                   | 7.6          | 3.1          | 24.5         | 0.2           |
| 西 海               | 45            | 157           | 97             | 20            | 23            | 11            | 6                     | 13           | 1            | 8            | 21            |
| 前年同月比(差)          | 9.8           | 42.7          | 7.6            | 0.0           | 47.7          | 54.2          | 62.5                  | 8.3          | 50.0         | 11.1         | 44.7          |
| 佐 世 保             | 948           | 2,037         | 2,158          | 508           | 285           | 148           | 86                    | 125          | 25           | 73           | 270           |
| 前年同月比(差)          | 18.1          | 23.5          | 15.2           | 22.9          | 11.2          | 14.9          | 4.4                   | 16.1         | 0.0          | 15.1         | 14.3          |
| 諫 早               | 792           | 1,629         | 1,377          | 275           | 233           | 136           | 77                    | 98           | 16           | 41           | 249           |
| 前年同月比(差)          | 23.0          | 26.7          | 23.8           | 41.0          | 1.3           | 2.9           | 30.5                  | 7.5          | 14.3         | 22.6         | 14.2          |
| 大 村               | 313           | 724           | 839            | 172           | 128           | 67            | 46                    | 55           | 10           | 24           | 126           |
| 前年同月比(差)          | 16.4          | 14.7          | 20.5           | 17.3          | 11.3          | 1.5           | 53.3                  | 5.8          | 9.1          | 20.0         | 16.7          |
| 島 原               | 343           | 697           | 520            | 96            | 125           | 66            | 47                    | 44           | 4            | 20           | 106           |
| 前年同月比(差)          | 17.1          | 14.3          | 18.9           | 27.8          | 7.4           | 7.0           | 23.7                  | 21.4         | 100.0        | 23.1         | 17.8          |
| 江 迎               | 163           | 343           | 410            | 72            | 86            | 57            | 31                    | 34           | 9            | 17           | 52            |
| 前年同月比(差)          | 37.0          | 35.6          | 11.6           | 40.0          | 8.9           | 23.9          | 47.6                  | 3.0          | 50.0         | 10.5         | 8.3           |
| 五 島               | 112           | 229           | 153            | 27            | 46            | 29            | 20                    | 16           | 7            | 9            | 37            |
| 前年同月比(差)          | 34.9          | 21.8          | 29.2           | 49.1          | 9.5           | 11.5          | 122.2                 | 11.1         | 0.0          | 50.0         | 5.7           |
| 対 馬               | 90            | 157           | 116            | 15            | 22            | 17            | 5                     | 13           | 2            | 6            | 19            |
| 前年同月比(差)          | 42.9          | 58.6          | 17.2           | 15.4          | 15.8          | 142.9         | 150.0                 | 18.2         | 33.3         | -            | 18.8          |
| 壱 岐               | 79            | 164           | 93             | 17            | 34            | 30            | 16                    | 6            | 8            | 7            | 24            |
| 前年同月比(差)          | 46.3          | 31.2          | 2.2            | 88.9          | 88.9          | 200.0         | 220.0                 | 25.0         | -            | -            | 33.3          |



## 7. 職業紹介状況（パートタイム）

| 年 度<br>月<br>安 定 所 | 新規求職          |              | 月間有効求職        |              | 新規求人          | 月間有<br>効求人   | 紹 介           |               | 就 職           |              | 充 足           |
|-------------------|---------------|--------------|---------------|--------------|---------------|--------------|---------------|---------------|---------------|--------------|---------------|
|                   |               | (保)受給者       |               | (保)受給者       |               |              |               | (保)受給者        |               | (保)受給者       |               |
| 17年度              | 27,613        | 6,463        | 8,422         | 3,387        | 34,843        | 6,820        | 50,186        | 5,864         | 13,141        | 1,802        | 12,740        |
| 18年度              | 27,084        | 6,465        | 8,286         | 3,337        | 34,463        | 6,824        | 50,158        | 6,414         | 13,259        | 1,951        | 12,776        |
| 19年度              | 28,624        | 6,597        | 8,627         | 3,385        | 33,330        | 6,755        | 50,736        | 6,776         | 12,986        | 1,987        | 12,452        |
| 20年度              | 29,053        | 6,673        | 8,747         | 3,335        | 31,958        | 6,384        | 54,349        | 7,033         | 12,688        | 1,862        | 12,126        |
| <b>21年度</b>       | <b>32,423</b> | <b>7,084</b> | <b>10,033</b> | <b>3,720</b> | <b>32,075</b> | <b>6,196</b> | <b>65,358</b> | <b>10,245</b> | <b>13,861</b> | <b>2,150</b> | <b>13,265</b> |
| 22年1月             | 2,829         | 604          | 9,006         | 3,540        | 2,900         | 6,230        | 4,773         | 761           | 873           | 126          | 855           |
| 2月                | 2,833         | 564          | 9,621         | 3,479        | 2,928         | 6,631        | 6,161         | 1,040         | 1,027         | 175          | 973           |
| 3月                | 3,268         | 573          | 10,795        | 3,477        | 3,319         | 7,460        | 7,601         | 1,169         | 1,514         | 216          | 1,472         |
| 4月                | 4,217         | 1,291        | 12,155        | 4,115        | 3,111         | 7,294        | 6,479         | 808           | 1,433         | 223          | 1,370         |
| 5月                | 2,806         | 569          | 11,854        | 4,012        | 2,677         | 6,707        | 5,600         | 808           | 1,165         | 186          | 1,078         |
| 6月                | 2,813         | 567          | 11,659        | 4,178        | 2,938         | 6,894        | 5,908         | 868           | 1,374         | 223          | 1,323         |
| 7月                | 2,436         | 475          | 10,818        | 4,111        | 2,842         | 6,708        | 5,042         | 811           | 1,354         | 190          | 1,299         |
| 8月                | 2,522         | 511          | 10,379        | 3,982        | 2,857         | 6,658        | 4,697         | 776           | 1,123         | 199          | 1,078         |
| 9月                | 3,136         | 609          | 10,668        | 3,955        | 3,149         | 7,349        | 6,016         | 915           | 1,294         | 201          | 1,233         |
| 10月               | 2,657         | 616          | 10,718        | 3,868        | 3,295         | 7,597        | 5,203         | 789           | 1,233         | 196          | 1,172         |
| 11月               | 2,420         | 480          | 10,376        | 3,724        | 3,120         | 7,817        | 4,507         | 728           | 1,271         | 234          | 1,207         |
| 12月               | 1,691         | 387          | 8,967         | 3,422        | 2,366         | 6,985        | 2,988         | 540           | 1,017         | 169          | 982           |
| <b>23年1月</b>      | <b>2,835</b>  | <b>539</b>   | <b>9,051</b>  | <b>3,309</b> | <b>3,456</b>  | <b>7,466</b> | <b>4,425</b>  | <b>628</b>    | <b>892</b>    | <b>153</b>   | <b>839</b>    |
| 前月比(差)            | 67.7          | 39.3         | 0.9           | 3.3          | 46.1          | 6.9          | 48.1          | 16.3          | 12.3          | 9.5          | 14.6          |
| 前年同月比(差)          | 0.2           | 10.8         | 0.5           | 6.5          | 19.2          | 19.8         | 7.3           | 17.5          | 2.2           | 21.4         | 1.9           |
| 長 崎               | 1,014         | 222          | 3,419         | 1,390        | 1,213         | 2,841        | 1,433         | 195           | 261           | 46           | 264           |
| 前年同月比(差)          | 1.4           | 6.3          | 2.5           | 2.4          | 16.1          | 20.2         | 15.7          | 36.5          | 7.8           | 4.2          | 7.4           |
| 西 海               | 49            | 14           | 154           | 58           | 33            | 70           | 51            | 6             | 11            | 2            | 13            |
| 前年同月比(差)          | 19.5          | 7.7          | 3.4           | 12.1         | 57.1          | 42.9         | 4.1           | 50.0          | 10.0          | 0.0          | 44.4          |
| 佐 世 保             | 658           | 121          | 1,956         | 665          | 950           | 1,754        | 1,122         | 188           | 181           | 34           | 184           |
| 前年同月比(差)          | 12.3          | 15.2         | 3.1           | 16.9         | 32.9          | 33.1         | 8.3           | 6.2           | 10.4          | 41.7         | 5.1           |
| 諫 早               | 368           | 57           | 1,101         | 370          | 548           | 1,184        | 579           | 90            | 122           | 23           | 128           |
| 前年同月比(差)          | 14.6          | 16.2         | 10.9          | 19.6         | 45.4          | 26.9         | 22.0          | 12.6          | 9.6           | 43.8         | 10.5          |
| 大 村               | 293           | 38           | 905           | 303          | 276           | 587          | 593           | 65            | 111           | 16           | 81            |
| 前年同月比(差)          | 2.0           | 36.7         | 3.0           | 12.2         | 1.4           | 4.9          | 7.8           | 3.0           | 12.1          | 14.3         | 12.9          |
| 島 原               | 173           | 25           | 523           | 161          | 143           | 400          | 230           | 24            | 65            | 6            | 46            |
| 前年同月比(差)          | 8.0           | 44.4         | 1.6           | 17.0         | 14.4          | 6.1          | 24.3          | 48.9          | 23.5          | 50.0         | 37.0          |
| 江 迎               | 88            | 15           | 296           | 125          | 112           | 245          | 142           | 20            | 36            | 9            | 30            |
| 前年同月比(差)          | 22.1          | 40.0         | 7.5           | 16.8         | 30.2          | 38.4         | 11.8          | 9.1           | 12.2          | 50.0         | 36.4          |
| 五 島               | 108           | 32           | 383           | 153          | 117           | 252          | 144           | 28            | 78            | 14           | 69            |
| 前年同月比(差)          | 16.1          | 5.9          | 52.0          | 25.4         | 1.7           | 0.8          | 11.6          | 40.0          | 129.4         | 366.7        | 109.1         |
| 対 馬               | 43            | 8            | 177           | 55           | 30            | 69           | 82            | 6             | 14            | 0            | 11            |
| 前年同月比(差)          | 53.6          | 33.3         | 53.9          | 9.8          | 25.0          | 11.3         | 95.2          | 200.0         | 133.3         | -            | 83.3          |
| 壱 岐               | 41            | 7            | 137           | 29           | 34            | 64           | 49            | 6             | 13            | 3            | 13            |
| 前年同月比(差)          | 18.0          | 40.0         | 3.8           | 3.6          | 32.0          | 20.0         | 19.7          | 50.0          | 18.8          | 200.0        | 18.8          |

1. 月間有効求職・月間有効求人各年度の欄は、月平均である。

## 8. 雇用保険適用状況

| 年<br>月<br>安<br>産<br>定<br>業<br>所<br>別 | 一般 + 高年齢 + 特例 + 短時間労働 |                |              |              |               |               |              |                  |               |
|--------------------------------------|-----------------------|----------------|--------------|--------------|---------------|---------------|--------------|------------------|---------------|
|                                      | 適用事業所                 | 被保険者           | 新規加入         | 廃止脱退         | 資格取得          | 資格喪失          | うち事業主<br>都合  | 増減差<br>(取得 - 喪失) | 離職票交付         |
| 16年度                                 | 22,925                | 311,397        | 903          | 990          | 64,866        | 60,549        | 8,821        | 4,317            | 40,520        |
| 17年度                                 | 22,890                | 314,346        | 990          | 1,065        | 67,333        | 63,749        | 8,895        | 3,584            | 41,480        |
| 18年度                                 | 23,057                | 315,898        | 1,134        | 983          | 66,162        | 64,274        | 9,189        | 1,888            | 41,074        |
| 19年度                                 | 23,138                | 322,859        | 1,109        | 1,026        | 67,021        | 60,256        | 8,462        | 6,765            | 40,141        |
| 20年度                                 | 23,153                | 325,237        | 948          | 938          | 60,992        | 58,993        | 9,876        | 1,999            | 41,355        |
| <b>21年度</b>                          | <b>23,546</b>         | <b>331,896</b> | <b>1,407</b> | <b>1,028</b> | <b>61,765</b> | <b>54,384</b> | <b>8,627</b> | <b>7,381</b>     | <b>38,836</b> |
| 22年1月                                | 23,518                | 332,910        | 302          | 46           | 6,134         | 4,484         | 530          | 1,650            | 3,389         |
| 22年2月                                | 23,533                | 332,559        | 82           | 67           | 3,579         | 3,545         | 462          | 34               | 2,511         |
| 22年3月                                | 23,546                | 331,896        | 81           | 68           | 3,959         | 4,421         | 534          | 462              | 3,194         |
| 22年4月                                | 23,593                | 331,866        | 154          | 106          | 11,773        | 12,201        | 1,796        | 428              | 8,605         |
| 22年5月                                | 23,632                | 335,199        | 110          | 72           | 7,258         | 4,063         | 494          | 3,195            | 2,748         |
| 22年6月                                | 23,669                | 337,024        | 120          | 83           | 5,751         | 3,929         | 474          | 1,822            | 2,760         |
| 22年7月                                | 23,702                | 338,055        | 124          | 91           | 5,212         | 4,354         | 488          | 858              | 2,913         |
| 22年8月                                | 23,740                | 338,371        | 91           | 54           | 4,638         | 4,164         | 459          | 474              | 2,892         |
| 22年9月                                | 23,703                | 338,682        | 99           | 134          | 4,856         | 4,497         | 487          | 359              | 3,205         |
| 22年10月                               | 23,726                | 339,040        | 87           | 65           | 5,434         | 4,982         | 500          | 452              | 3,476         |
| 22年11月                               | 23,756                | 340,054        | 88           | 60           | 4,833         | 4,982         | 410          | 149              | 2,627         |
| 22年12月                               | 23,792                | 340,775        | 76           | 39           | 4,104         | 3,391         | 356          | 713              | 2,375         |
| <b>23年1月</b>                         | <b>23,822</b>         | <b>339,748</b> | <b>76</b>    | <b>46</b>    | <b>3,772</b>  | <b>4,779</b>  | <b>459</b>   | <b>1,007</b>     | <b>3,461</b>  |
| 前月比(差)                               | 0.1                   | 0.3            | 0.0          | 17.9         | 8.1           | 40.9          | 28.9         | 1,720            | 45.7          |
| 前年同月比(差)                             | 1.3                   | 2.1            | 74.8         | 0.0          | 38.5          | 6.6           | 13.4         | 2,657            | 2.1           |
| 長崎                                   | 8,674                 | 144,018        | 25           | 17           | 1,487         | 1,907         | 174          | 420              | 1,360         |
| 西海                                   | 475                   | 6,624          | 1            | 0            | 74            | 82            | 17           | 8                | 58            |
| 佐世保                                  | 4,730                 | 67,606         | 18           | 8            | 797           | 976           | 118          | 179              | 712           |
| 諫早                                   | 2,996                 | 43,975         | 8            | 5            | 473           | 555           | 57           | 82               | 434           |
| 大村                                   | 1,807                 | 25,894         | 10           | 4            | 329           | 411           | 24           | 82               | 214           |
| 島原                                   | 1,675                 | 17,985         | 8            | 6            | 232           | 231           | 32           | 1                | 163           |
| 江迎                                   | 1,151                 | 12,961         | 3            | 0            | 132           | 154           | 9            | 22               | 107           |
| 五島                                   | 1,042                 | 10,306         | 2            | 4            | 142           | 150           | 17           | 8                | 114           |
| 対馬                                   | 656                   | 4,990          | 1            | 1            | 47            | 211           | 4            | 164              | 199           |
| 壱岐                                   | 616                   | 5,389          | 0            | 1            | 59            | 102           | 7            | 43               | 100           |
| AB 農林業、漁業                            | 424                   | 4,263          | 4            | 3            | 57            | 264           | 18           | 207              | 259           |
| C 鉱業、採石業、砂利採取業                       | 28                    | 296            | 0            | 0            | 3             | 2             | 1            | 1                | 1             |
| D 建設業                                | 3,509                 | 24,660         | 7            | 3            | 267           | 305           | 60           | 38               | 198           |
| E 製造業                                | 2,836                 | 62,170         | 6            | 4            | 474           | 751           | 86           | 277              | 464           |
| 消費関連                                 | 790                   | 17,368         | 2            | 2            | 196           | 330           | 20           | 134              | 182           |
| 機械関連                                 | 1,191                 | 30,901         | 3            | 2            | 209           | 317           | 45           | 108              | 199           |
| F 電気・ガス・熱供給・水道業                      | 33                    | 1,914          | 0            | 0            | 3             | 2             | 0            | 1                | 2             |
| G 情報通信業                              | 219                   | 4,714          | 0            | 0            | 16            | 34            | 1            | 18               | 23            |
| H 運輸業、郵便業                            | 890                   | 23,898         | 0            | 1            | 179           | 306           | 15           | 127              | 202           |
| I 卸売業・小売業                            | 4,784                 | 47,565         | 15           | 13           | 571           | 609           | 96           | 38               | 470           |
| J 金融業・保険業                            | 255                   | 10,495         | 0            | 1            | 63            | 134           | 23           | 71               | 124           |
| K 不動産業・物品賃貸業                         | 461                   | 3,020          | 1            | 2            | 53            | 72            | 17           | 19               | 62            |
| L 学術研究、専門・技術サービス業                    | 1,110                 | 7,909          | 11           | 4            | 131           | 79            | 19           | 52               | 64            |
| M 宿泊業、飲食サービス業                        | 1,220                 | 11,930         | 9            | 7            | 213           | 245           | 55           | 32               | 170           |
| N 生活関連サービス業、娯楽業                      | 920                   | 10,782         | 5            | 3            | 165           | 222           | 13           | 57               | 135           |
| O 教育、学習支援業                           | 415                   | 10,271         | 1            | 1            | 66            | 77            | 2            | 11               | 44            |
| P 医療、福祉                              | 3,665                 | 74,279         | 11           | 3            | 783           | 941           | 28           | 158              | 723           |
| Q 複合サービス事業                           | 576                   | 10,839         | 0            | 0            | 97            | 116           | 3            | 19               | 61            |
| R サービス業                              | 2,144                 | 23,771         | 3            | 0            | 356           | 425           | 22           | 69               | 291           |
| S 公務                                 | 318                   | 6,918          | 3            | 1            | 274           | 194           | 0            | 80               | 167           |
| T 分類不能の産業                            | 15                    | 54             | 0            | 0            | 1             | 1             | 0            | 0                | 1             |

1. 雇用保険適用状況欄の適用事業所・被保険者は、年度末及び月末現在数

2. 増減差 = 資格取得 - 資格喪失

3. 消費関連 = 食料品 + 繊維 機械関連 = 金属製品 + はん用機械 + 生産用機械 + 電気機械 + 輸送機械

## 9. 雇用保険給付状況

| 年 度<br>月<br>安 定 所 | 基 本 手 当        |                       |                         |                          | 特 例<br>一 時 金 | 高 年 齡<br>給 付 金 | 再 就 職<br>手 当 | 教 育 訓 練<br>給 付 | 高 年 齡<br>雇 用 継 続 | 育 児 休 業      | 介 護 休 業   |
|-------------------|----------------|-----------------------|-------------------------|--------------------------|--------------|----------------|--------------|----------------|------------------|--------------|-----------|
|                   | 受 給 資 格<br>決 定 | 初 回<br>受 給 者<br>(基本分) | 受 給 者<br>実 人 員<br>(基本分) | 支 給 総 額 (千 円)<br>(基 + 延) |              |                |              |                |                  |              |           |
| 16年度              | 28,535         | 23,476                | 9,141                   | 12,778,341               | 1,427        | 1,163          | 826          | 2,097          | 10,136           | 4,367        | 46        |
| 17年度              | 28,889         | 23,686                | 8,921                   | 12,302,666               | 1,364        | 1,135          | 4,562        | 1,466          | 10,018           | 4,491        | 59        |
| 18年度              | 27,482         | 22,206                | 8,365                   | 11,435,238               | 1,265        | 1,084          | 5,240        | 1,238          | 10,273           | 5,129        | 57        |
| 19年度              | 26,236         | 22,005                | 8,231                   | 11,079,858               | 1,188        | 1,119          | 5,129        | 1,038          | 13,452           | 5,710        | 49        |
| 20年度              | 26,859         | 22,522                | 8,210                   | 11,012,092               | 1,016        | 1,189          | 4,812        | 1,048          | 16,622           | 6,578        | 25        |
| <b>21年度</b>       | <b>25,708</b>  | <b>22,594</b>         | <b>9,183</b>            | <b>13,669,927</b>        | <b>771</b>   | <b>1,331</b>   | <b>4,751</b> | <b>1,075</b>   | <b>20,571</b>    | <b>6,830</b> | <b>90</b> |
| 22年1月             | 1,948          | 1,487                 | 8,040                   | 1,053,803                | 54           | 71             | 331          | 80             | 1,537            | 554          | 7         |
| 22年2月             | 1,681          | 1,619                 | 7,797                   | 886,920                  | 179          | 102            | 247          | 69             | 1,929            | 586          | 5         |
| 22年3月             | 1,879          | 1,479                 | 7,675                   | 1,002,400                | 84           | 110            | 338          | 135            | 1,712            | 629          | 11        |
| 22年4月             | 4,006          | 2,206                 | 7,775                   | 875,041                  | 72           | 312            | 255          | 72             | 2,038            | 646          | 4         |
| 22年5月             | 2,168          | 2,303                 | 8,043                   | 867,641                  | 33           | 159            | 520          | 62             | 1,676            | 579          | 8         |
| 22年6月             | 2,021          | 1,741                 | 8,429                   | 1,049,248                | 47           | 127            | 411          | 84             | 2,205            | 541          | 7         |
| 22年7月             | 1,588          | 1,793                 | 8,658                   | 966,978                  | 60           | 99             | 446          | 63             | 1,821            | 537          | 3         |
| 22年8月             | 1,746          | 1,676                 | 8,678                   | 1,006,699                | 103          | 90             | 408          | 72             | 2,234            | 588          | 3         |
| 22年9月             | 1,830          | 1,596                 | 8,281                   | 1,024,428                | 26           | 90             | 379          | 111            | 1,873            | 579          | 6         |
| 22年10月            | 2,084          | 1,520                 | 7,908                   | 893,230                  | 10           | 78             | 414          | 106            | 2,291            | 644          | 6         |
| 22年11月            | 1,553          | 1,423                 | 7,465                   | 897,032                  | 14           | 84             | 405          | 109            | 1,716            | 612          | 12        |
| 22年12月            | 1,252          | 1,273                 | 6,859                   | 826,392                  | 9            | 61             | 425          | 62             | 2,467            | 620          | 11        |
| <b>23年1月</b>      | <b>1,645</b>   | <b>1,355</b>          | <b>6,758</b>            | <b>820,471</b>           | <b>54</b>    | <b>81</b>      | <b>321</b>   | <b>74</b>      | <b>1,793</b>     | <b>671</b>   | <b>10</b> |
| 前月比(差)            | 31.4           | 6.4                   | 1.5                     | 0.7                      | 500.0        | 32.8           | 24.5         | 19.4           | 27.3             | 8.2          | 9.1       |
| 前年同月比(差)          | 15.6           | 8.9                   | 15.9                    | 22.1                     | 0.0          | 14.1           | 3.0          | 7.5            | 16.7             | 21.1         | 42.9      |
| 長 崎               | 662            | 519                   | 2,555                   | 317,969                  | 2            | 30             | 132          | 33             | 957              | 265          | 4         |
| 西 海               | 45             | 30                    | 133                     | 15,351                   | 0            | 4              | 8            | 7              | 58               | 13           | 0         |
| 佐 世 保             | 301            | 275                   | 1,323                   | 155,608                  | 1            | 23             | 53           | 12             | 296              | 146          | 0         |
| 諫 早               | 196            | 164                   | 888                     | 104,656                  | 2            | 12             | 43           | 6              | 214              | 105          | 1         |
| 大 村               | 140            | 136                   | 652                     | 86,268                   | 0            | 7              | 29           | 5              | 152              | 57           | 2         |
| 島 原               | 113            | 94                    | 412                     | 46,180                   | 0            | 2              | 25           | 5              | 100              | 37           | 2         |
| 江 迎               | 78             | 60                    | 329                     | 37,459                   | 0            | 1              | 13           | 3              | 1                | 26           | 0         |
| 五 島               | 62             | 49                    | 244                     | 27,643                   | 2            | 0              | 12           | 2              | 0                | 10           | 1         |
| 対 馬               | 24             | 13                    | 137                     | 14,962                   | 47           | 1              | 1            | 1              | 6                | 7            | 0         |
| 壱 岐               | 24             | 15                    | 85                      | 9,155                    | 0            | 1              | 5            | 0              | 9                | 5            | 0         |
| ( 船 員 分 )         | 11             | 15                    | 36                      | 5,220                    | 0            | 2              | 5            |                |                  |              |           |

平成22年1月より船員保険失業部門を雇用保険に統合、但し運輸支局取扱い分(船員での求職希望者)は「船員分」として外数で計上。

## 10. 雇用安定等給付金支給決定状況

| 年 度<br>月<br>安定所 | 雇用調整助成金・中小企業緊急雇用安定助成金実施計画届受理状況 | 雇用調整助成金・<br>中小企業緊急雇用安定助成金 |                    | 特定求職者<br>雇用開発助成金 |                   | 地域雇用開発<br>(促進)助成金 |                   |
|-----------------|--------------------------------|---------------------------|--------------------|------------------|-------------------|-------------------|-------------------|
|                 | 件数                             | 件数                        | 金額                 | 件数               | 金額                | 件数                | 金額                |
| 17年度            | 10                             | 9                         | 1,574,444          | 1,207            | 289,307,234       | 227               | 594,103,106       |
| 18年度            | 3                              | 6                         | 275,412            | 1,252            | 280,196,279       | 202               | 462,466,985       |
| 19年度            | 5                              | 3                         | 2,760,800          | 1,171            | 261,711,821       | 157               | 468,830,491       |
| 20年度            | 137                            | 28                        | 235,406,811        | 1,244            | 310,787,885       | 118               | 402,400,000       |
| 21年度            | 3,057                          | 2,132                     | 1,992,908,328      | 1,439            | 418,609,134       | 97                | 290,900,000       |
| 22年1月           | 354                            | 248                       | 158,943,912        | 147              | 46,562,564        | 7                 | 20,750,000        |
| 22年2月           | 313                            | 288                       | 169,194,565        | 123              | 40,629,518        | 5                 | 18,200,000        |
| 22年3月           | 343                            | 301                       | 162,900,537        | 159              | 51,198,737        | 10                | 25,375,000        |
| 22年4月           | 356                            | 295                       | 167,625,644        | 105              | 37,389,215        | 7                 | 17,425,000        |
| 22年5月           | 397                            | 250                       | 141,279,730        | 170              | 61,425,403        | 10                | 18,125,000        |
| 22年6月           | 314                            | 399                       | 227,097,614        | 140              | 52,873,943        | 11                | 35,875,000        |
| 22年7月           | 402                            | 314                       | 202,324,156        | 128              | 47,250,482        | 11                | 48,025,000        |
| 22年8月           | 338                            | 307                       | 159,200,674        | 146              | 55,165,218        | 7                 | 24,625,000        |
| 22年9月           | 366                            | 370                       | 227,224,620        | 106              | 37,860,417        | 12                | 20,450,000        |
| 22年10月          | 386                            | 321                       | 162,746,210        | 132              | 46,210,432        | 3                 | 8,300,000         |
| 22年11月          | 326                            | 292                       | 123,360,399        | 169              | 62,492,679        | 12                | 39,850,000        |
| 22年12月          | 350                            | 352                       | 171,576,623        | 149              | 54,372,881        | 9                 | 29,300,000        |
| <b>23年1月</b>    | <b>294</b>                     | <b>306</b>                | <b>130,942,517</b> | <b>138</b>       | <b>49,884,713</b> | <b>13</b>         | <b>35,000,000</b> |
| 前月比(差)          | 16.0                           | 13.1                      | 23.7               | 7.4              | 8.3               | 44.4              | 19.5              |
| 前年同月比(差)        | 16.9                           | 23.4                      | 17.6               | 6.1              | 7.1               | 85.7              | 68.7              |
| 長 崎             | 119                            | 119                       | 56,298,612         | 58               | 20,705,996        | 3                 | 8,850,000         |
| 前年同月            | 121                            | 73                        | 29,137,829         | 48               | 14,376,981        | 4                 | 14,250,000        |
| 西 海             | 0                              | 0                         | 0                  | 7                | 2,364,129         | 0                 | 0                 |
| 前年同月            | 5                              | 1                         | 2,965,820          | 2                | 650,000           | 0                 | 0                 |
| 佐 世 保           | 89                             | 95                        | 28,125,007         | 27               | 10,236,884        | 2                 | 2,100,000         |
| 前年同月            | 100                            | 65                        | 31,840,673         | 36               | 11,493,042        | 0                 | 0                 |
| 諫 早             | 36                             | 34                        | 14,649,056         | 18               | 6,085,874         | 0                 | 0                 |
| 前年同月            | 49                             | 36                        | 11,188,771         | 29               | 9,179,770         | 0                 | 0                 |
| 大 村             | 27                             | 36                        | 24,211,465         | 10               | 3,401,324         | 2                 | 2,000,000         |
| 前年同月            | 46                             | 42                        | 44,734,867         | 12               | 3,900,000         | 1                 | 1,250,000         |
| 島 原             | 6                              | 4                         | 4,251,603          | 10               | 3,842,680         | 2                 | 4,050,000         |
| 前年同月            | 8                              | 10                        | 17,469,403         | 5                | 1,950,000         | 1                 | 1,500,000         |
| 江 迎             | 11                             | 11                        | 2,023,496          | 1                | 450,000           | 1                 | 5,000,000         |
| 前年同月            | 20                             | 18                        | 20,152,044         | 5                | 1,750,000         | 0                 | 0                 |
| 五 島             | 4                              | 2                         | 787,645            | 5                | 2,047,826         | 3                 | 13,000,000        |
| 前年同月            | 2                              | 2                         | 945,255            | 8                | 2,818,478         | 1                 | 3,750,000         |
| 対 馬             | 0                              | 3                         | 104,562            | 2                | 750,000           | 0                 | 0                 |
| 前年同月            | 0                              | 0                         | 0                  | 1                | 300,000           | 0                 | 0                 |
| 壱 岐             | 2                              | 2                         | 491,071            | 0                | 0                 | 0                 | 0                 |
| 前年同月            | 3                              | 1                         | 509,250            | 1                | 144,293           | 0                 | 0                 |

地域雇用開発促進助成金は平成19年8月4日以降計画書提出分より、地域雇用開発助成金へ名称・制度が変わりました。

雇用調整助成金等においては休業と教育訓練を実施した場合には、件数、対象者数ともにそれぞれ1件として計上している。