

長野県の金融経済動向

(2022年9月6日)

【概況】

長野県経済は、一部に弱い動きがみられるものの、持ち直しの動きが続いている。

最終需要の動向をみると、設備投資は増加している。また、個人消費は新型コロナウイルス感染症の影響が和らぐもとで、持ち直している。住宅投資は横ばい圏内の動きとなっている。公共投資は底堅く推移している。

この間、生産は供給制約の影響を受け、高水準ながら増加が一服している。雇用・所得は持ち直している。

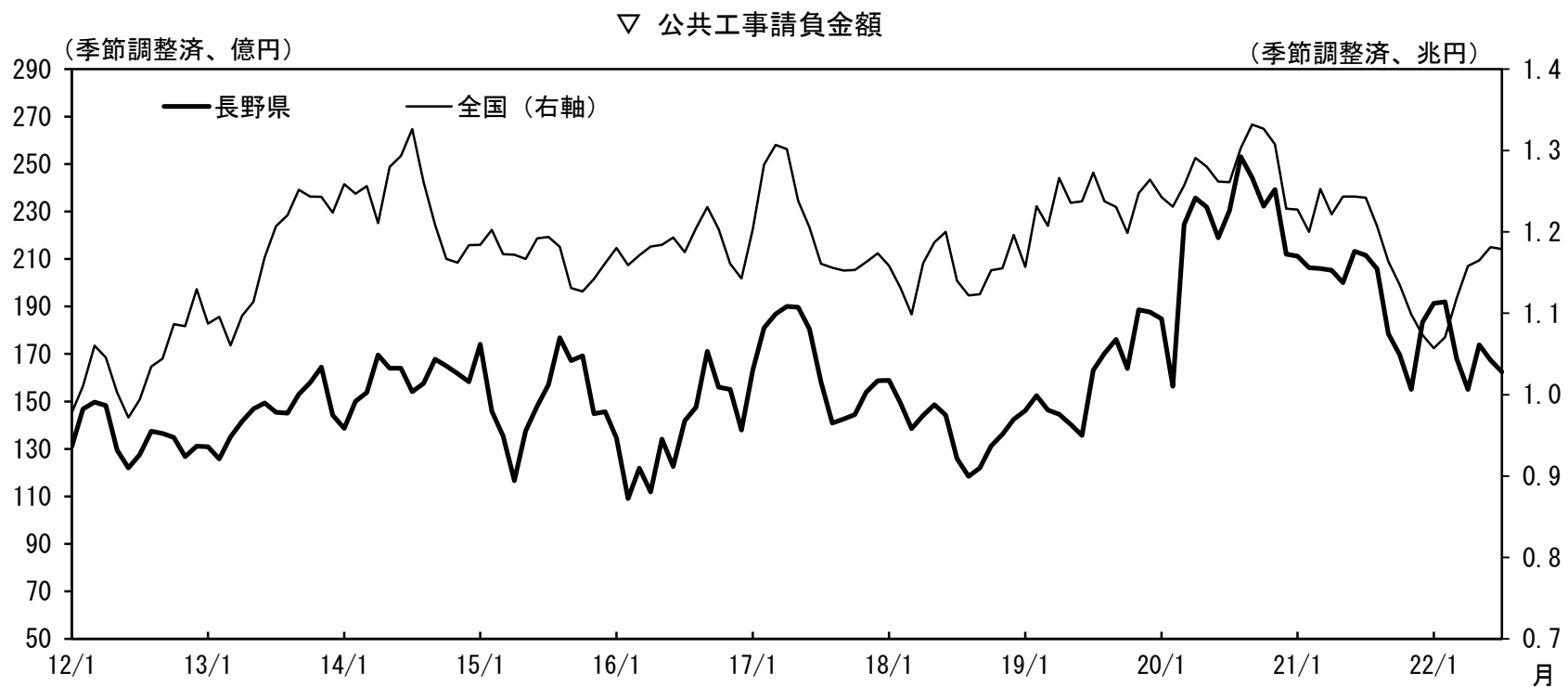
【前回からの変化】

22/7月	22/9月
<p>長野県経済は、一部に弱い動きがみられるものの、持ち直しの動きが続いている。</p> <ul style="list-style-type: none"> ・設備投資は増加している。 ・個人消費は新型コロナウイルス感染症の影響が和らぐもとで、持ち直している。 ・住宅投資は横ばい圏内の動きとなっている。 ・公共投資は底堅く推移している。 <p>・生産は供給制約の影響を受け、高水準ながら増加が一服している。</p> <p>・雇用・所得は持ち直しつつある。</p>	<p>長野県経済は、一部に弱い動きがみられるものの、持ち直しの動きが続いている。</p> <ul style="list-style-type: none"> ・設備投資は増加している。 ・個人消費は新型コロナウイルス感染症の影響が和らぐもとで、持ち直している。 ・住宅投資は横ばい圏内の動きとなっている。 ・公共投資は底堅く推移している。 <p>・生産は供給制約の影響を受け、高水準ながら増加が一服している。</p> <p>・<u>雇用・所得は持ち直している。</u></p>

1. 実体経済

公共投資

公共投資は底堅く推移している。



(注) 後方3ヶ月移動平均。季節調整値は、日本銀行松本支店算出値。

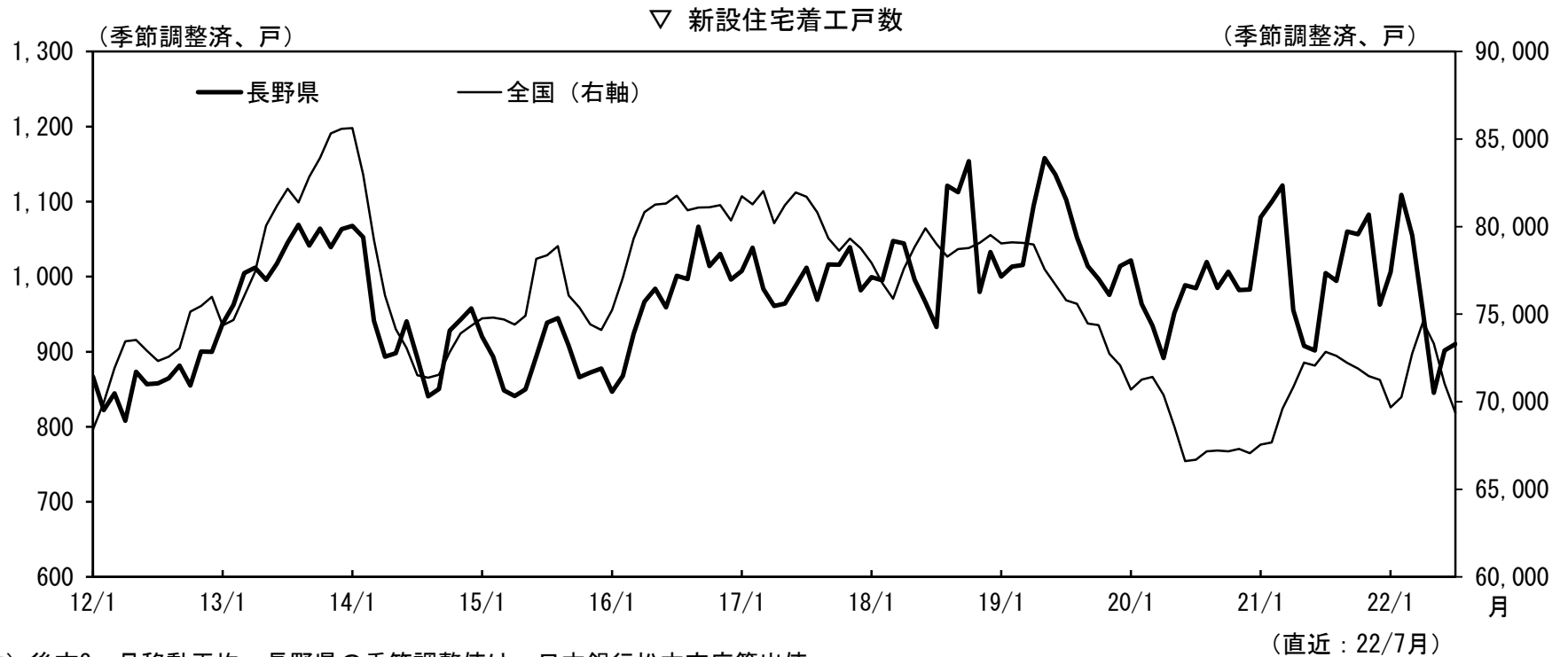
(直近：22/7月)

(出所) 東日本建設業保証「公共工事前払金保証統計」

1. 実体経済

住宅投資

住宅投資は横ばい圏内の動きとなっている。



(注) 後方3ヶ月移動平均。長野県の季節調整値は、日本銀行松本支店算出値。
(出所) 国土交通省、長野県「建築着工統計」

1. 実体経済

設備投資

設備投資は増加している。

設備投資は、22年度は前年度を上回る計画となっている。

輸出は、22年度は前年度を上回る計画となっている。

企業収益は、22年度は前年度を下回る計画となっている。

長野県

▽ 設備投資額

(前年度比、%)

	21年度	22年度 計画
製造業	27.2	39.6
非製造業	- 24.5	- 2.0
全産業	16.5	34.0

▽ 輸出(売上高)

(前年度比、%)

	21年度	22年度 計画
製造業	27.1	7.2

▽ 経常利益

(前年度比、%)

	21年度	22年度 計画
製造業	349.8	- 1.2
非製造業	28.2	- 9.2
全産業	251.5	- 2.1

全国

▽ 設備投資額

(前年度比、%)

	21年度	22年度 計画
製造業	1.1	20.5
非製造業	- 1.9	10.5
全産業	- 0.8	14.1

▽ 輸出(売上高)

(前年度比、%)

	21年度	22年度 計画
製造業 <大企業>	20.4	7.0

▽ 経常利益

(前年度比、%)

	21年度	22年度 計画
製造業	50.7	- 7.9
非製造業	35.8	0.5
全産業	42.7	- 3.6

(出所) 日本銀行、日本銀行松本支店「企業短期経済観測調査(22/6月)」

1. 実体経済

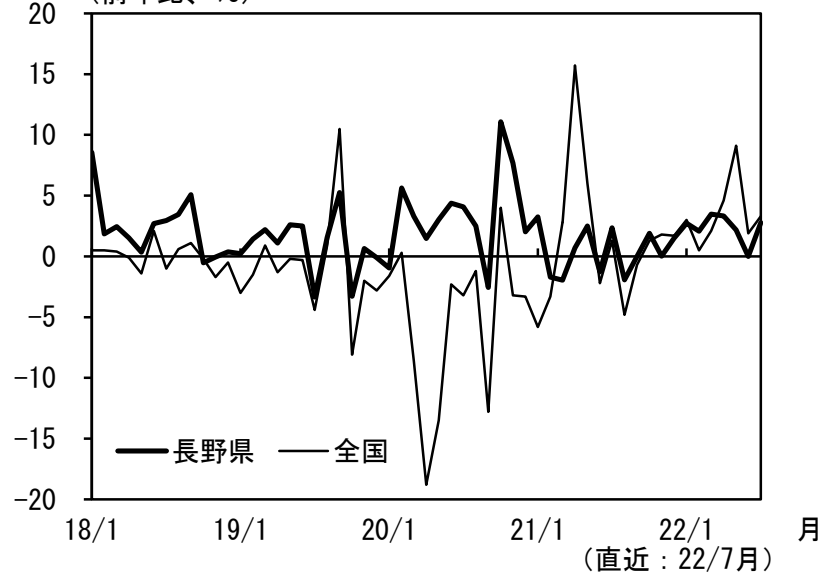
個人消費

個人消費は新型コロナウイルス感染症の影響が和らぐもとで、持ち直している。

県内大型小売店（百貨店、スーパー）売上高（当店調べ<店舗調整前>）は、堅調に推移している。家電販売額は、持ち直しつつある。新車登録台数は、下げ止まりつつある。サービス消費は、新型コロナウイルス感染症の影響が和らぐもとで、持ち直しの動きとなっている。

▽ 大型小売店売上高（百貨店・スーパー）

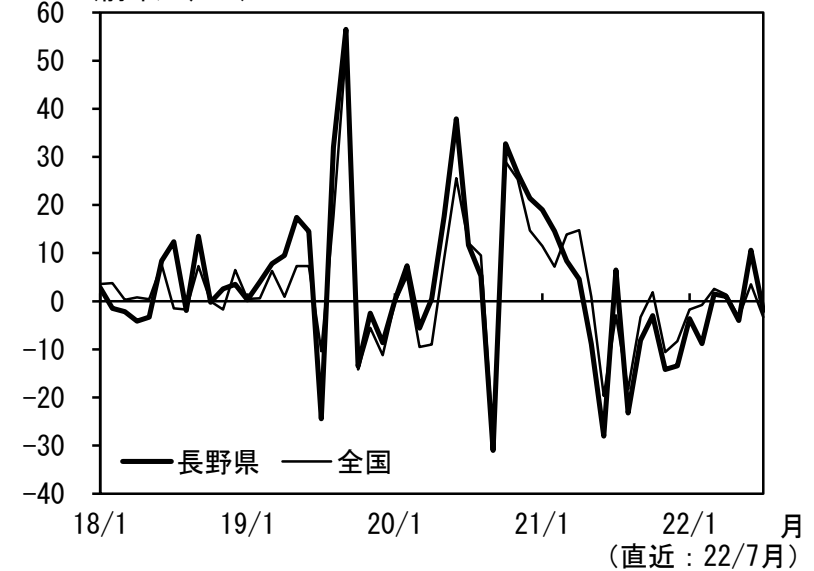
（前年比、%）



（出所）長野県：日本銀行松本支店
全国：経済産業省「商業動態統計」

▽ 家電販売額

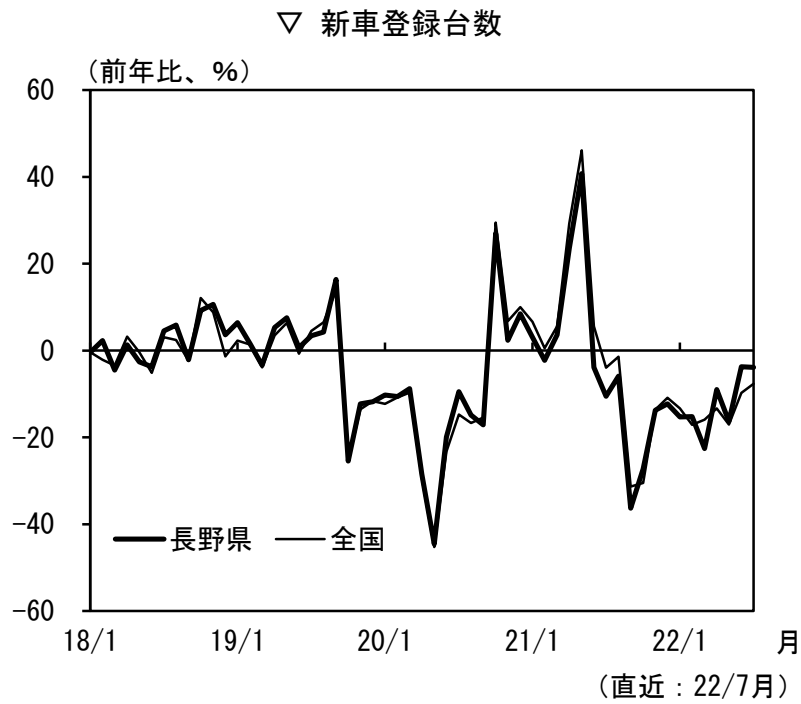
（前年比、%）



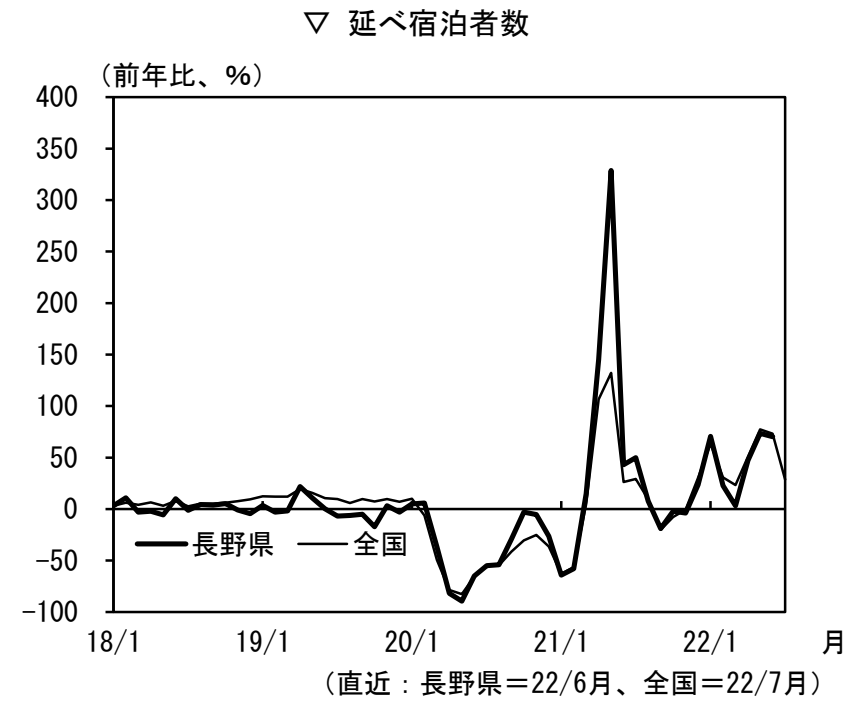
（出所）経済産業省「商業動態統計」

1. 実体経済

個人消費



(出所) 長野運輸支局「新車新規登録台数」



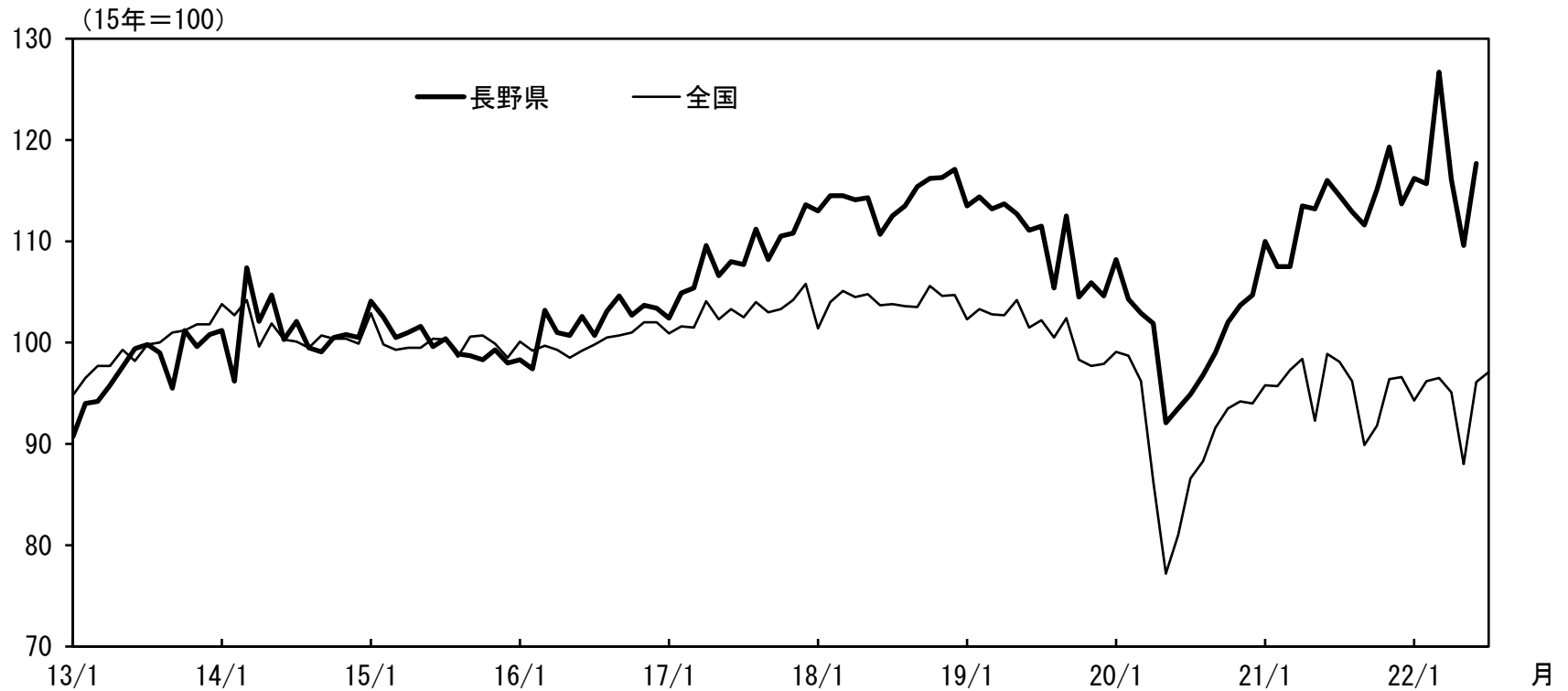
(出所) 観光庁「宿泊旅行統計調査」

1. 実体経済

生産

生産は供給制約の影響を受け、高水準ながら増加が一服している。

▽ 鉱工業生産指数（季節調整済）



(出所) 経済産業省、長野県「鉱工業指数」

(直近: 長野県=22/6月、全国=22/7月)

1. 実体経済

生産

半導体関連・電子部品等は、一部に供給制約の影響を受けつつも、緩やかに増加している。

自動車関連は持ち直している。

機械・同関連部品等では、供給制約の影響を受け、計器、工作機械および成形機は横ばい圏内の動きとなっている。バルブは持ち直している。

飲料は横ばい圏内の動きとなっている。

【前回からの変化】

22/7月	22/9月
<p>半導体関連・電子部品等は、一部に供給制約の影響を受けつつも、緩やかに増加している。</p> <p>自動車関連は、供給制約の影響を受け、弱い動きとなっている。</p> <p>機械・同関連部品等では、供給制約の影響を受け、計器、工作機械および成形機は横ばい圏内の動きとなっている。バルブは持ち直している。</p> <p>飲料は持ち直している。</p>	<p>半導体関連・電子部品等は、一部に供給制約の影響を受けつつも、緩やかに増加している。</p> <p><u>自動車関連は持ち直している。</u></p> <p>機械・同関連部品等では、供給制約の影響を受け、計器、工作機械および成形機は横ばい圏内の動きとなっている。バルブは持ち直している。</p> <p><u>飲料は横ばい圏内の動きとなっている。</u></p>

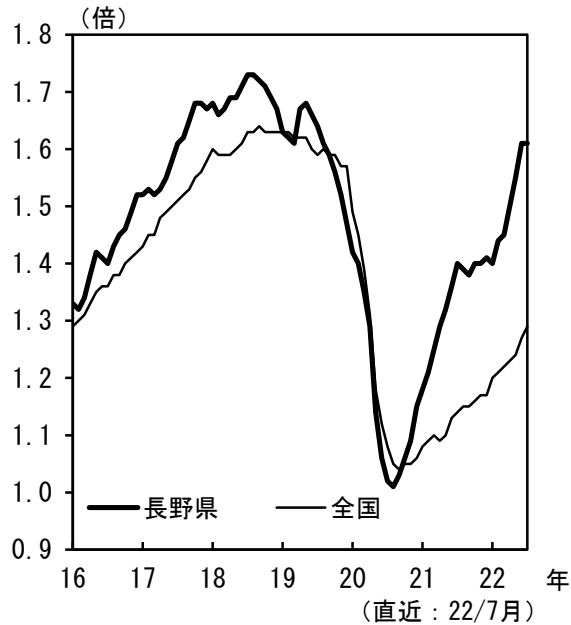
1. 実体経済

雇用・所得

雇用・所得は持ち直している。

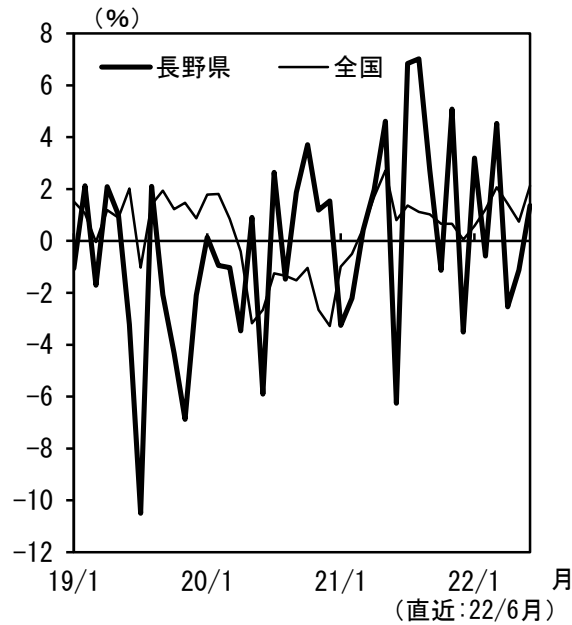
有効求人倍率は、持ち直している。雇用者所得は、持ち直している。就業者数は、下げ止まっている。

▽ 有効求人倍率（季節調整済）



(出所) 厚生労働省、長野労働局
「職業安定業務統計」

▽ 雇用者所得（前年比）



(注) 現金給与総額指数×常用雇用指数の
前年比。
(出所) 厚生労働省、長野県「毎月勤労統計」

▽ 就業者数（前年比）

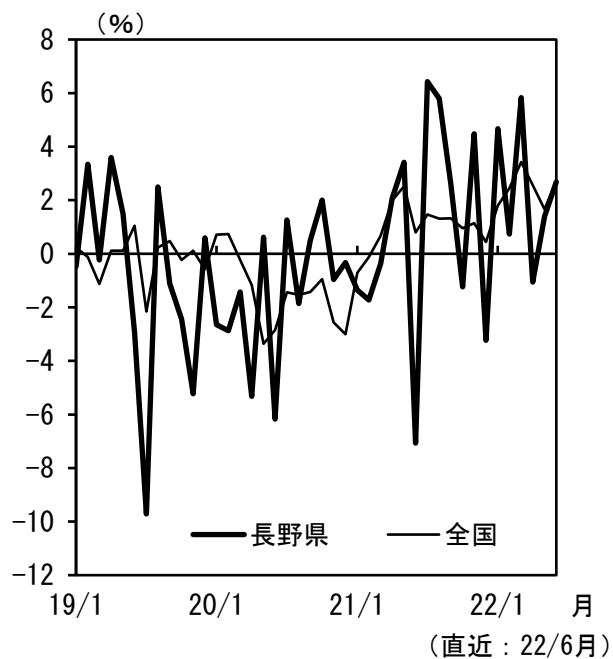


(出所) 総務省「労働力調査」

1. 実体経済

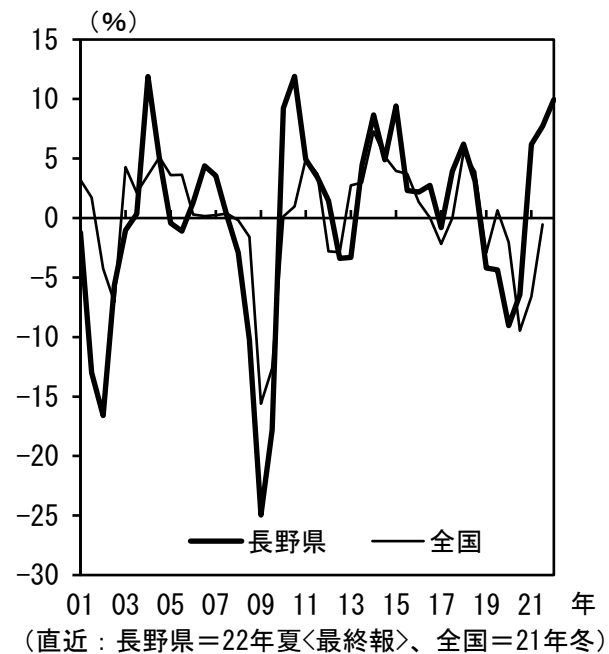
雇用・所得

▽ 名目賃金（前年比）



(出所) 厚生労働省、長野県「毎月勤労統計」

▽ 平均賞与妥結額（前年比）



(出所) 長野県：長野県
「夏季・年末一時金要求・妥結状況調査」
全国：厚生労働省
「民間主要企業夏季・年末一時金妥結状況」

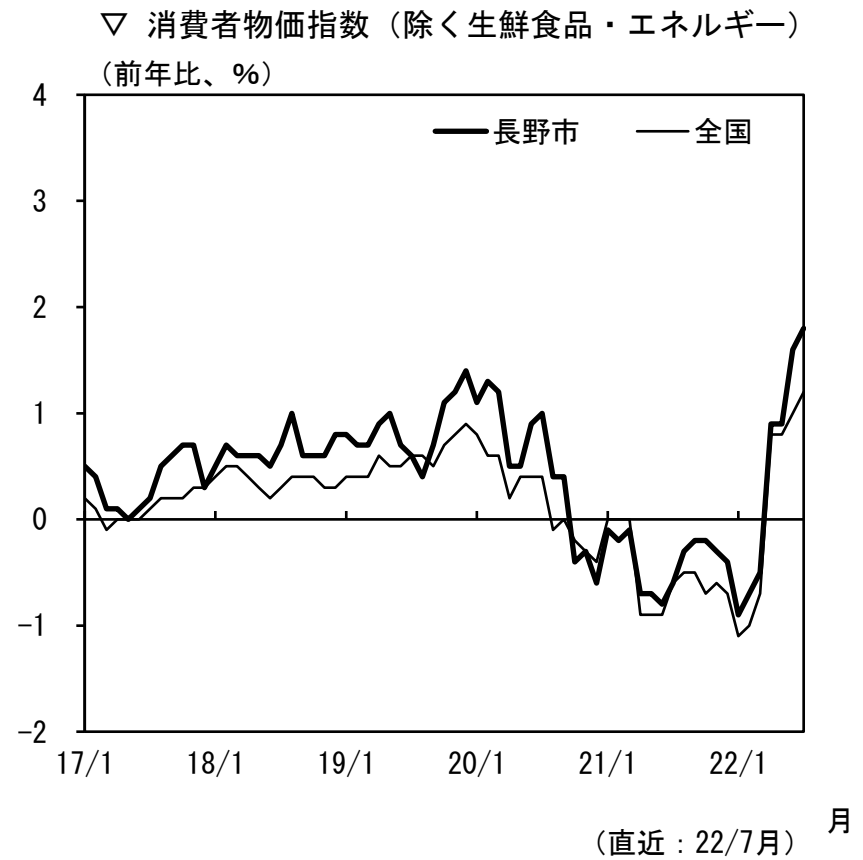
1. 実体経済

物価

消費者物価指数（除く生鮮食品）をみると、22/7月は前年を上回っている。



（出所）総務省、長野県



（出所）総務省、長野県

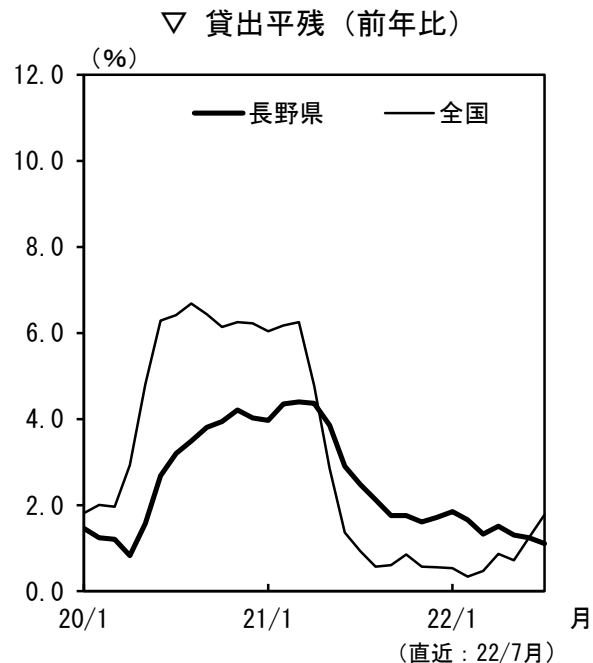
2. 金融

貸出金・預金

貸出金は、個人向けの増加を主因に、前年比で1%台のプラスとなっている。

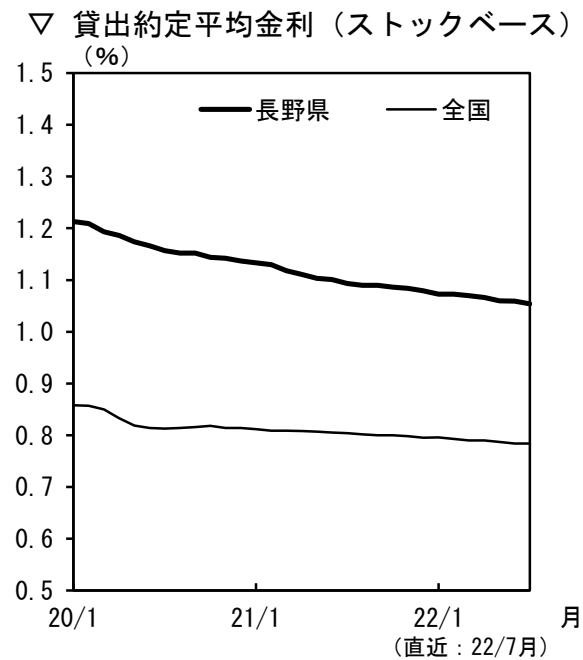
貸出約定平均金利は、緩やかに低下している。

預金は、個人預金の増加を主因に、前年比で4%台のプラスとなっている。



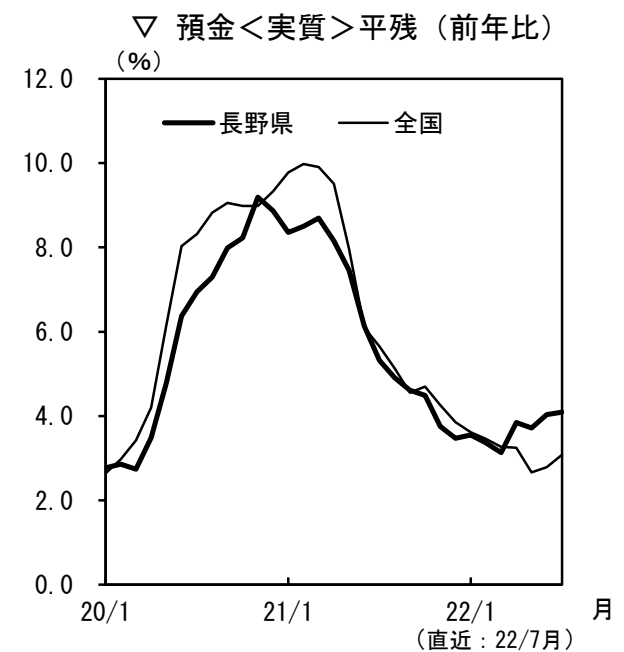
(注) ・「長野県」は管内に本店を置く銀行および信金の県内店舗分。「全国」は都銀、地銀、地銀Ⅱ、信託3行（三菱UFJ信託、みずほ信託、三井住友信託）、あおぞら銀行、新生銀行、信金の合計。
・「全国」直近データは速報。

(出所) 日本銀行



(注) ・「長野県」は管内に本店を置く銀行および信金の県内店舗分。「全国」は銀行本体の設立根拠が国内法に準拠している銀行のうち、日本銀行と取引のある銀行（整理回収機構およびゆうちょ銀行を除く）。

(出所) 日本銀行



(注) ・「長野県」は管内に本店を置く銀行および信金の県内店舗分（表面預金から切手手形を除いた額）。「全国」は都銀、地銀、地銀Ⅱ（表面預金から切手手形を除いた額+①）。

・「全国」直近データは速報。

(出所) 日本銀行

長野県主要金融経済統計 (2022年9月6日)

— 統計数値の存在しないものについては、一律空欄としています。rは訂正・改訂値。

▽県内大型小売店売上高（店舗調整前）

[前年比・%]

	総額			
		衣料品	食料品	その他
21 / 4 - 6	0.7	23.2	-0.2	-1.0
7 - 9	0.1	-4.6	1.3	-8.5
10 - 12	1.2	1.7	1.3	-0.3
22 / 1 - 3	2.8	-6.0	3.6	0.6
4 - 6	1.8	0.8	2.1	-0.1
22 / 3	3.5	-3.6	4.0	3.8
4	3.3	1.6	3.2	5.4
5	2.2	1.7	2.5	-0.6
6	-0.0	-0.8	0.6	-4.9
7	2.8	-0.4	2.9	3.6
資料出所	日本銀行松本支店			

(注) 「その他」欄は、「衣料品」、「食料品」以外の品目の合計値。

▽県内高速道路インターチェンジの通行量（出入合計台数）

[前年比・%]

	合計							
		北信	東信	中信	南信	普通車	貨物・バス	
21 / 4 - 6	25.1	23.3	33.3	23.5	24.1	30.0	8.9	
7 - 9	0.5	1.4	0.1	0.6	-0.0	-1.4	7.1	
10 - 12	4.0	3.5	3.3	2.8	5.8	3.6	4.6	
22 / 1 - 3	2.0	0.7	2.8	1.0	3.7	0.8	5.9	
4 - 6	13.6	15.4	12.7	11.1	14.9	15.6	5.2	
22 / 3	-0.6	-0.9	0.5	-1.7	0.4	-2.0	3.7	
4	6.4	7.2	6.9	3.7	8.1	7.5	1.3	
5	19.1	20.2	17.7	17.3	20.8	21.9	6.8	
6	15.3	18.8	13.2	12.6	16.0	17.4	7.7	
7	4.4	2.8	6.3	2.3	6.8	4.9	1.3	
資料出所	日本銀行松本支店							

(注) 1. 北信：姨捨・坂城IC以北のIC
 東信：上田菅平IC以東のIC（碓氷軽井沢ICを含む）および中部横断自動車道小諸御影料金所
 中信：麻績IC～塩尻ICおよび安房峠料金所 南信：岡谷IC以南のIC
 2. 普通車：主に小型自動車、普通乗用自動車
 貨物・バス：主に普通貨物自動車、バス（マイクロバスを含む）、トレーラ（一部を除く）

▽貸出関連（地元金融機関）

	平残 [前年比・%]	末残 [前年比・%]			貸出約定平均金利 月(期)中変化幅 [%ポイント]	
		計	法 人	個 人	新規 (総合)	ストック (総合)
21 / 4-6	3.7	2.4	3.9	2.2	0.241	-0.017
7-9	2.1	1.9	2.2	3.0	-0.018	-0.011
10-12	1.7	1.9	2.3	3.6	-0.052	-0.011
22 / 1-3	1.6	1.6	1.0	4.0	-0.213	-0.009
4-6	1.4	1.2	0.8	4.0	0.249	-0.011
22 / 2	1.7	1.5	1.6	3.8	0.030	0.000
3	1.3	1.6	1.0	4.0	-0.315	-0.003
4	1.5	1.5	0.7	4.2	0.290	-0.004
5	1.3	1.3	1.1	4.1	-0.221	-0.006
6	1.2	1.2	0.8	4.0	0.180	-0.001
7	1.1	1.2	0.9	4.0	0.052	-0.005
直近残高・ 金利水準	47,704 億円	47,821 億円	22,896 億円	15,959 億円	1.249 %	1.054 %
資料出所	日本銀行松本支店					

- (注) 1. 地元金融機関とは、管内に本店を置く銀行および信用金庫の県内店舗分。
 2. 平残の四半期は、各月平残の単純平均により算出。
 3. 法人は、公社を含む。
 4. 貸出約定平均金利の新規(総合)は、当月末貸出残高のうち、当該月中において実行した貸出(書替継続を含む)にかかるもの(当座貸越を除く)。

▽預金（地元金融機関）

	平残 (実質) [前年比・%]	末残 (表面) [前年比・%]		
		計	法 人	個 人
21 / 4-6	7.2	5.3	8.5	3.6
7-9	4.9	4.7	5.6	3.7
10-12	3.9	3.5	2.5	3.6
22 / 1-3	3.4	4.0	2.8	3.4
4-6	3.9	4.1	2.0	3.4
22 / 2	3.4	3.0	2.5	2.8
3	3.1	4.0	2.8	3.4
4	3.8	4.1	5.4	3.3
5	3.7	4.0	2.2	3.3
6	4.0	4.1	2.0	3.4
7	4.1	3.9	1.8	3.3
直近残高	115,783 億円	115,686 億円	26,205 億円	81,854 億円
資料出所	日本銀行松本支店			

- (注) 1. 地元金融機関とは、管内に本店を置く銀行および信用金庫の県内店舗分。
 2. 預金の平残(実質)の四半期は、各月平残の単純平均により算出。
 3. 預金の平残(実質)は、表面預金平残から切手手形平残を除いた額。
 4. 法人は、銀行のみ公社を含む。

▽銀行券

	発行 [前年比・%]	還収 [前年比・%]	発行・還 収(-)超 [億円]
21 / 4-6	-26.2	9.8	782
7-9	-14.3	-23.6	666
10-12	-12.7	-26.9	1,233
22 / 1-3	11.2	-9.5	425
4-6	-4.6	-4.0	744
22 / 2	20.6	-10.1	273
3	10.7	-5.7	277
4	-4.8	-16.3	347
5	-13.0	6.9	108
6	1.2	-2.4	289
7	-9.5	-24.5	223
8	-18.0	-0.3	184
資料出所	日本銀行松本支店		

- (注) 日本銀行長野事務所扱い分を含む。