

長野県の金融経済動向

(2021年9月6日)

【概況】

長野県経済は、一部に弱い動きがみられるものの、持ち直しの動きが続いている。

最終需要の動向をみると、設備投資は堅調に推移している。また、個人消費はサービス消費に弱い動きがみられるものの、持ち直しつつある。住宅投資は持ち直している。公共投資は増加が一服している。

この間、生産は増加している。雇用・所得は持ち直しに向けた動きがみられている。

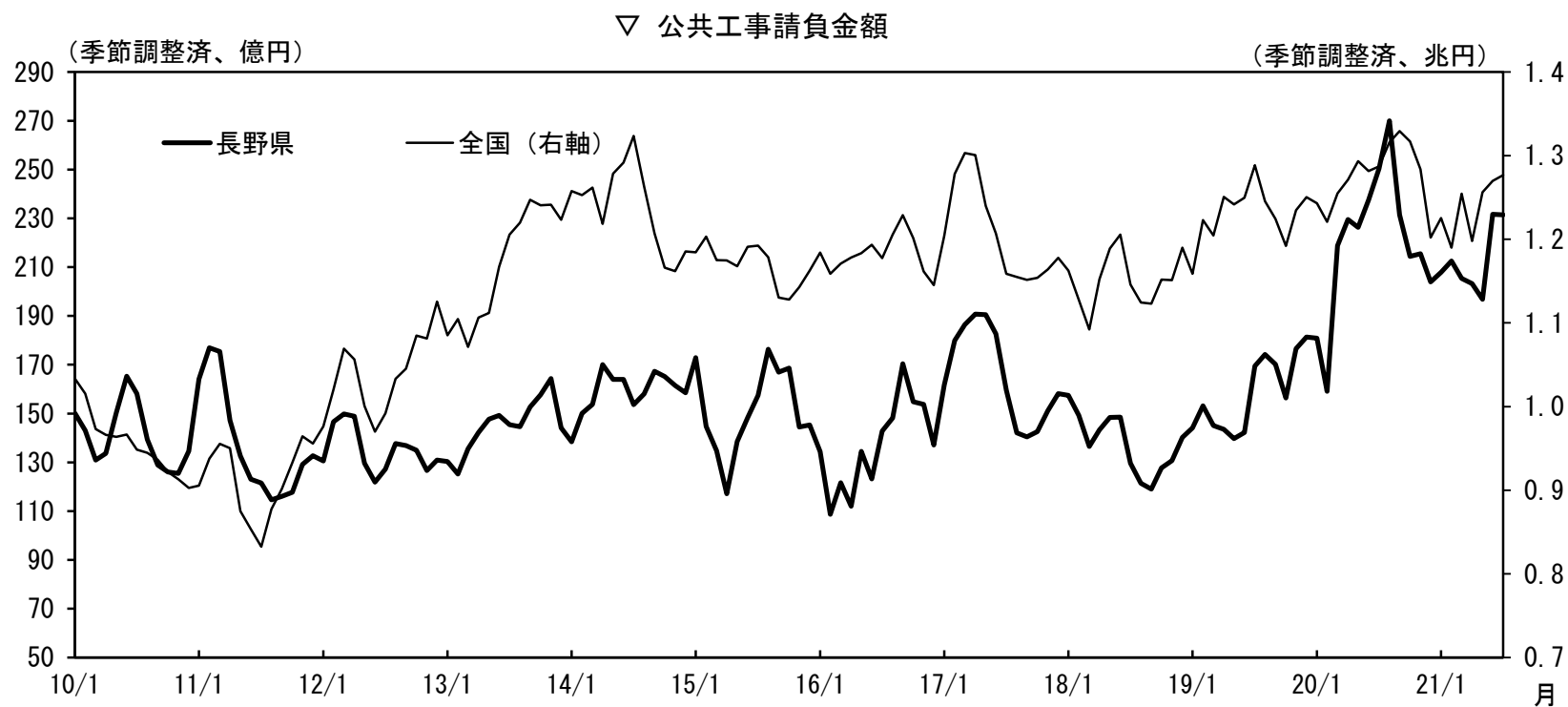
【前回からの変化】

21/7月	21/9月
<p>長野県経済は、一部に弱い動きがみられるものの、持ち直しの動きが続いている。</p> <ul style="list-style-type: none"> ・設備投資は堅調に推移している。 ・個人消費はサービス消費に弱い動きがみられるものの、持ち直しつつある。 ・住宅投資は持ち直している。 ・公共投資は増加が一服している。 <p>・生産は増加している。</p> <p>・雇用・所得は持ち直しに向けた動きがみられている。</p>	<p>長野県経済は、一部に弱い動きがみられるものの、持ち直しの動きが続いている。</p> <ul style="list-style-type: none"> ・設備投資は堅調に推移している。 ・個人消費はサービス消費に弱い動きがみられるものの、持ち直しつつある。 ・住宅投資は持ち直している。 ・公共投資は増加が一服している。 <p>・生産は増加している。</p> <p>・雇用・所得は持ち直しに向けた動きがみられている。</p>

1. 実体経済

公共投資

公共投資は増加が一服している。



(注) 後方3ヶ月移動平均。季節調整値は、日本銀行松本支店算出値。

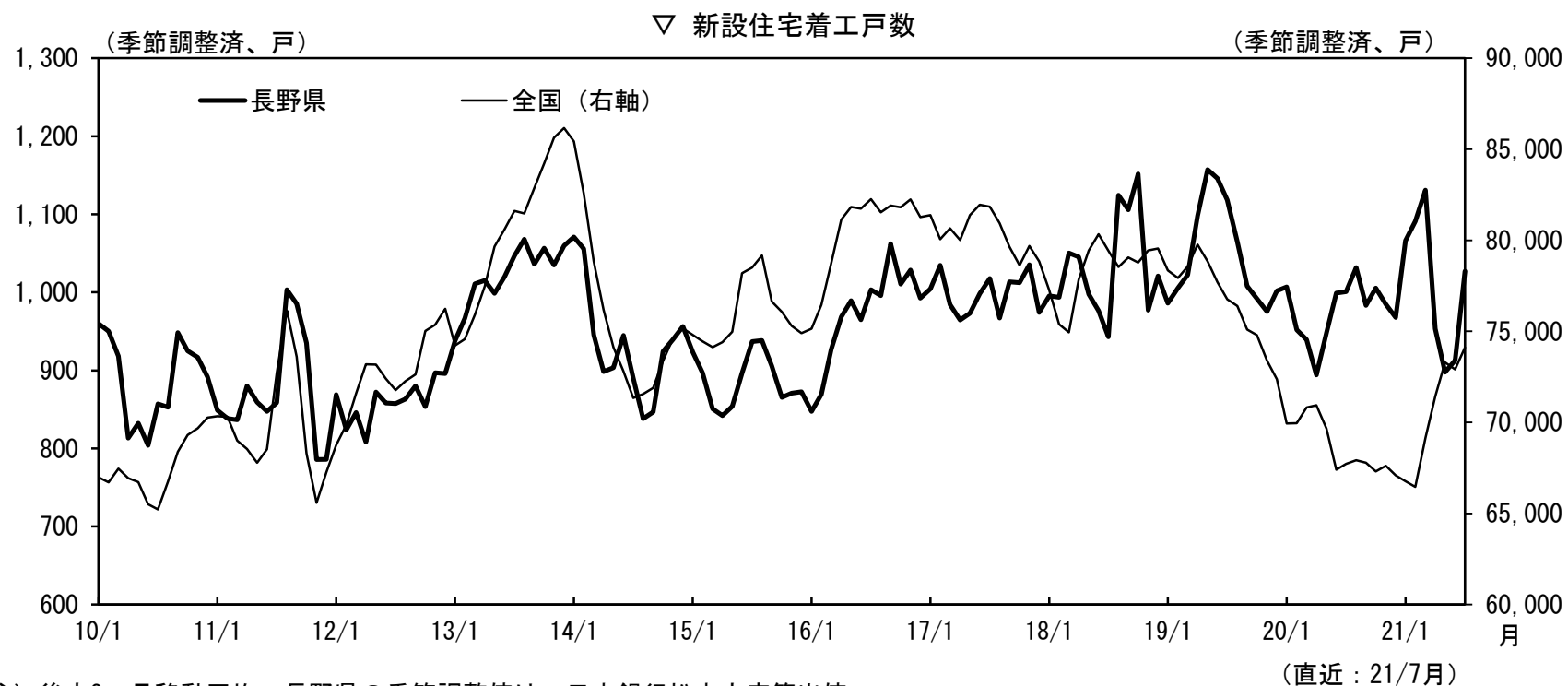
(直近：21/7月)

(出所) 東日本建設業保証「公共工事前払金保証統計」

1. 実体経済

住宅投資

住宅投資は持ち直している。



(注) 後方3ヶ月移動平均。長野県の季節調整値は、日本銀行松本支店算出値。

(出所) 国土交通省、長野県「建築着工統計」

1. 実体経済

設備投資

設備投資は堅調に推移している。

設備投資は、21年度は前年度を上回る計画となっている。

輸出は、21年度は前年度を上回る計画となっている。

企業収益は、21年度は前年度を上回る計画となっている。

長野県

▽ 設備投資額

(前年度比、%)

	20年度	21年度 計画
製造業	- 11.3	35.9
非製造業	- 6.3	- 12.5
全産業	- 10.4	26.3

▽ 輸出(売上高)

(前年度比、%)

	20年度	21年度 計画
製造業	2.3	9.1

▽ 経常利益

(前年度比、%)

	20年度	21年度 計画
製造業	56.2	23.1
非製造業	- 9.6	11.2
全産業	27.8	19.5

全国

▽ 設備投資額

(前年度比、%)

	20年度	21年度 計画
製造業	- 10.0	11.5
非製造業	- 7.5	4.5
全産業	- 8.5	7.1

▽ 輸出(売上高)

(前年度比、%)

	20年度	21年度 計画
製造業 <大企業>	- 9.0	8.5

▽ 経常利益

(前年度比、%)

	20年度	21年度 計画
製造業	- 3.8	4.8
非製造業	- 30.4	12.8
全産業	- 20.1	9.1

(出所) 日本銀行、日本銀行松本支店「企業短期経済観測調査(21/6月)」

1. 実体経済

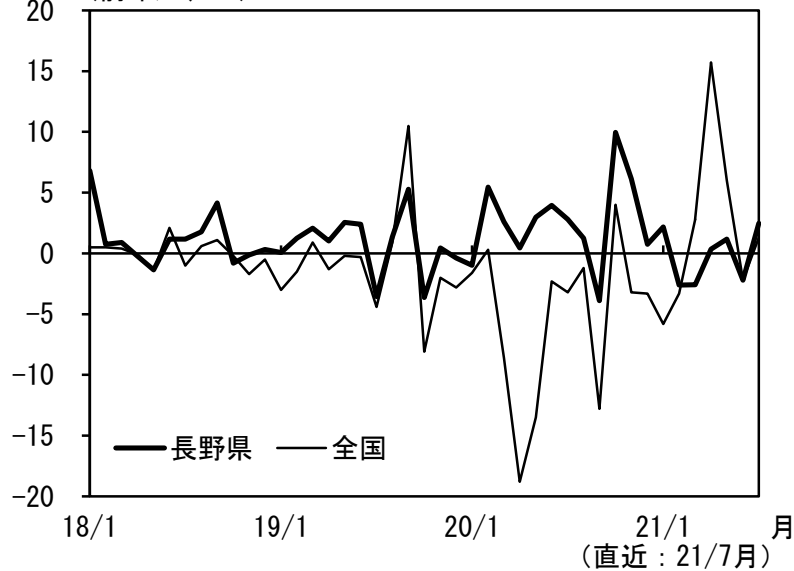
個人消費

個人消費はサービス消費に弱い動きがみられるものの、持ち直しつつある。

県内大型小売店（百貨店、スーパー）売上高（当店調べ<店舗調整前>）は、一部に弱めの動きがみられるものの、全体としては持ち直しの動きが続いている。家電販売額は、底堅く推移している。新車登録台数は、供給制約の影響を受けて弱めの動きとなっている。サービス消費は、弱い動きとなっている。

▽ 大型小売店売上高（百貨店・スーパー）

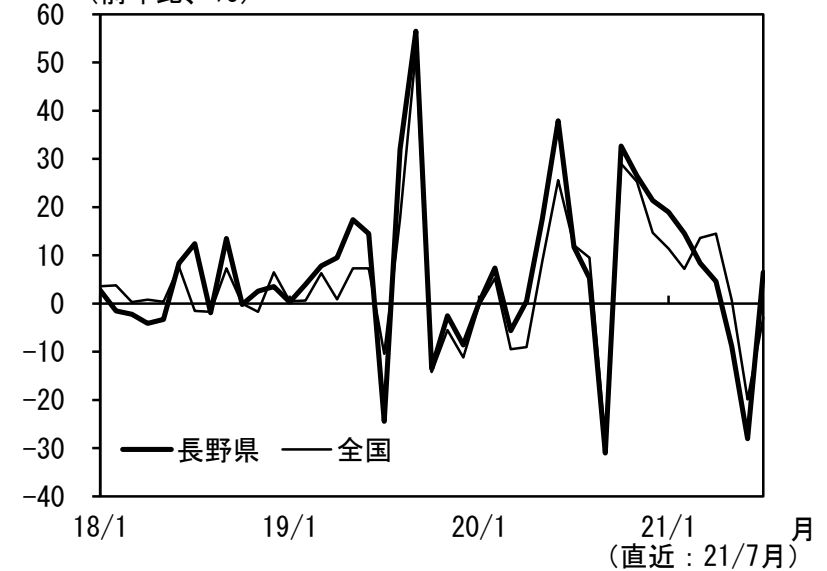
（前年比、%）



（出所）長野県：日本銀行松本支店
全国：経済産業省「商業動態統計」

▽ 家電販売額

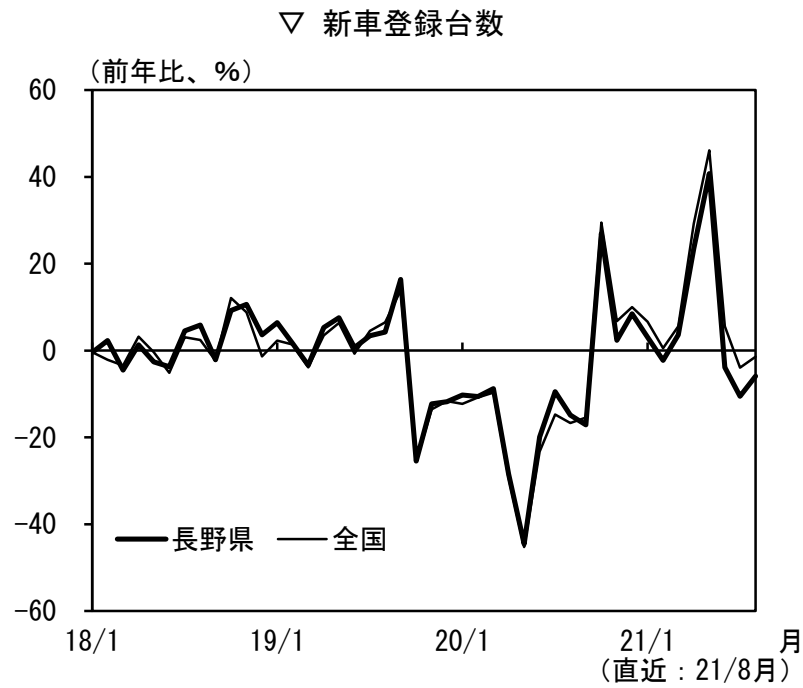
（前年比、%）



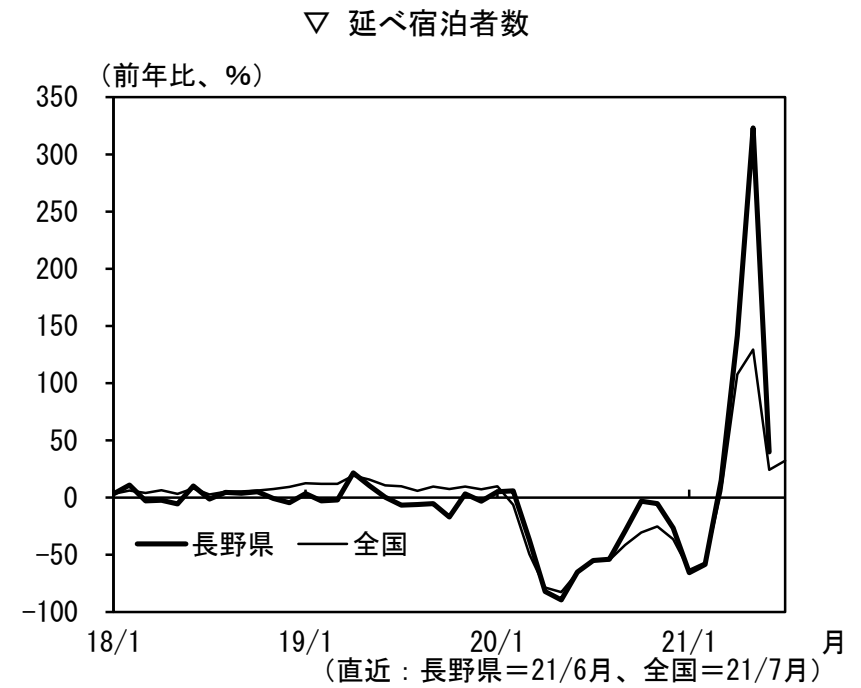
（出所）経済産業省「商業動態統計」

1. 実体経済

個人消費



(出所) 長野運輸支局「新車新規登録台数」

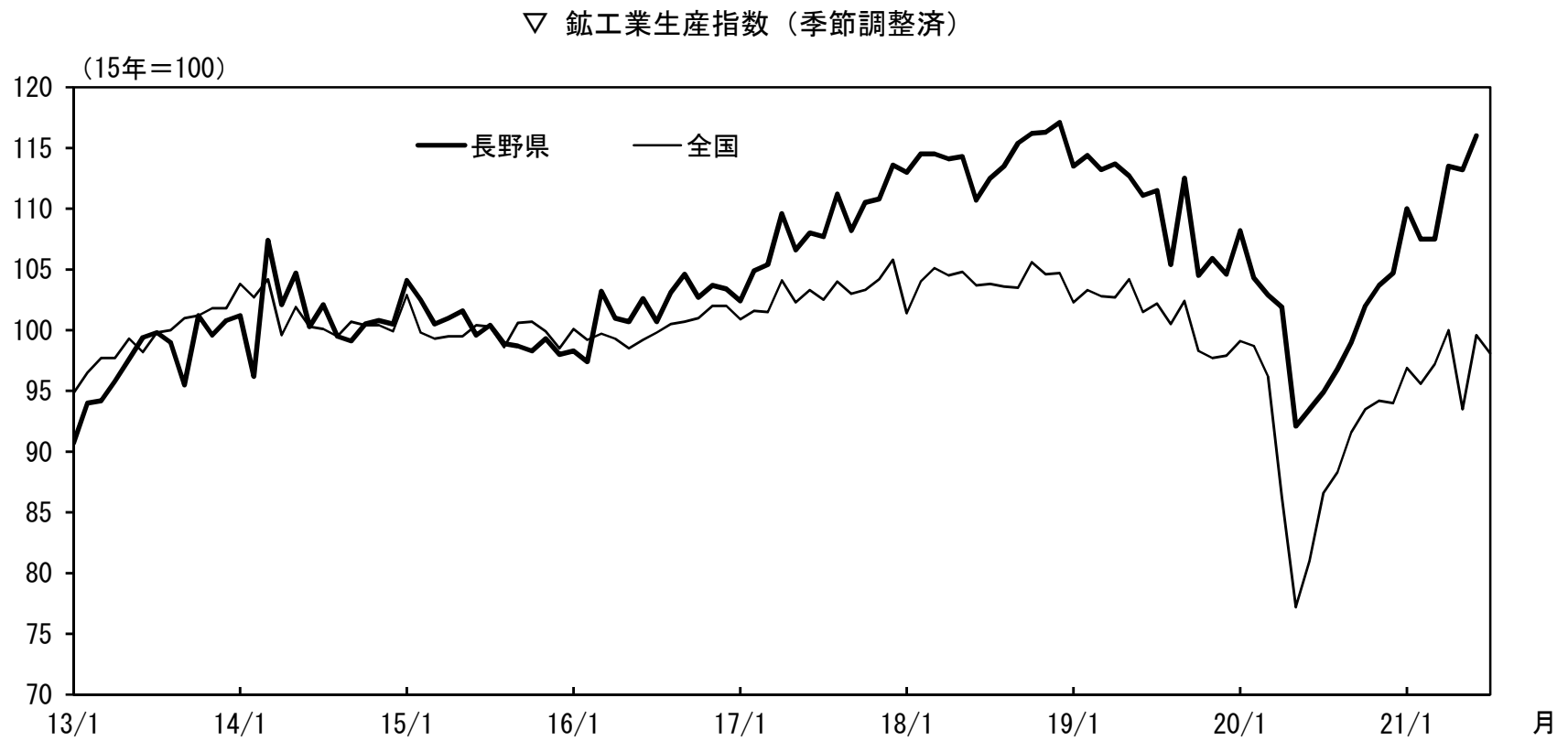


(出所) 観光庁「宿泊旅行統計調査」

1. 実体経済

生産

生産は増加している。



(出所) 経済産業省、長野県「鉱工業指数」

(直近：長野県=21/6月、全国=21/7月)

1. 実体経済

生産

半導体関連・電子部品等では、IT関連財や自動車向けを中心に、生産は増加している。

自動車関連では、生産は持ち直しが一服している。

機械・同関連部品等では、半導体関連や自動車関連の需要増加等を受け、工作機械や計器の生産が回復している。海外需要の動向等を受け、成形機の生産は持ち直しが一服している。バルブの生産は下げ止まっている。

飲料では、生産は下げ止まっている。

【前回からの変化】

21/7月	21/9月
<p>半導体関連・電子部品等では、IT関連財や自動車向けを中心に、生産は増加している。</p> <p>自動車関連では、生産は持ち直しの動きが続いている。</p> <p>機械・同関連部品等では、半導体関連や自動車関連の需要増加等を受け、工作機械や計器の生産が回復している。海外需要の動向等を受け、成形機の生産が持ち直しているほか、バルブの生産も下げ止まっている。</p> <p>飲料では、生産は弱い状況が続いている。</p>	<p>半導体関連・電子部品等では、IT関連財や自動車向けを中心に、生産は増加している。</p> <p><u>自動車関連では、生産は持ち直しが一服している。</u></p> <p>機械・同関連部品等では、半導体関連や自動車関連の需要増加等を受け、工作機械や計器の生産が回復している。<u>海外需要の動向等を受け、成形機の生産は持ち直しが一服している。</u>バルブの生産は下げ止まっている。</p> <p><u>飲料では、生産は下げ止まっている。</u></p>

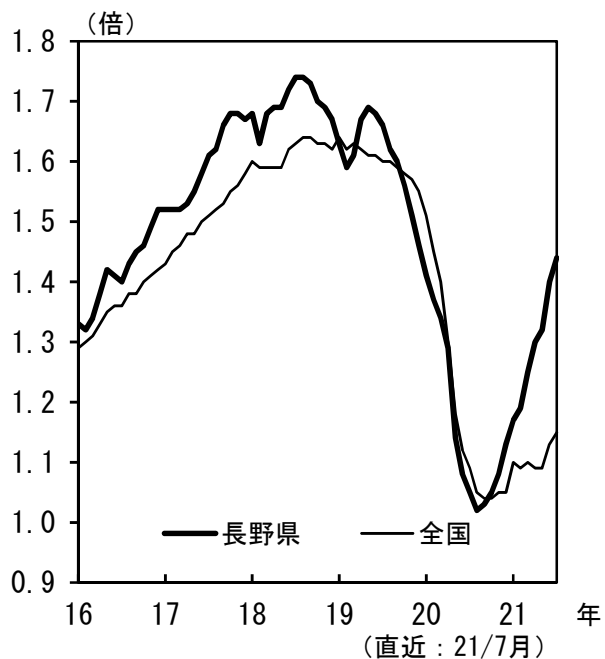
1. 実体経済

雇用・所得

雇用・所得は持ち直しに向けた動きがみられている。

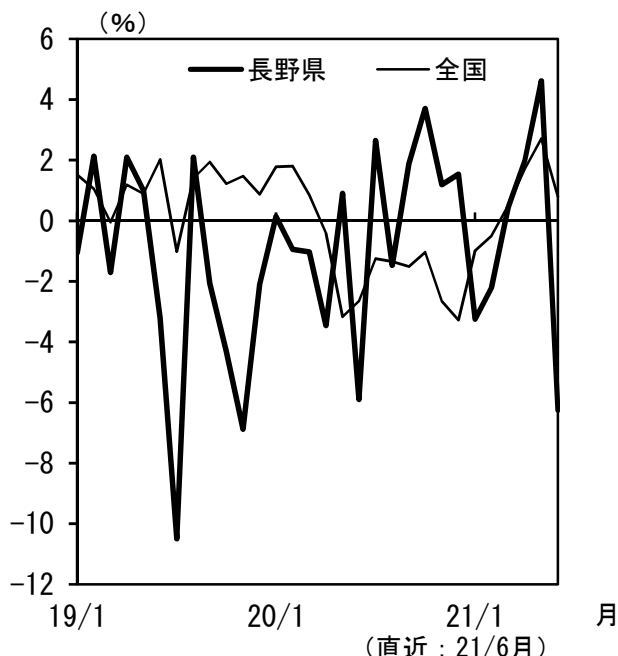
有効求人倍率は、持ち直している。雇用者所得では、持ち直しに向けた動きがみられている。就業者数の動きは、弱い状況が続いている。

▽ 有効求人倍率（季節調整済）



(出所) 厚生労働省、長野労働局
「職業安定業務統計」

▽ 雇用者所得（前年比）



(注) 現金給与総額指数×常用雇用指数の前年比。

(出所) 厚生労働省、長野県「毎月勤労統計」

▽ 就業者数（前年比）

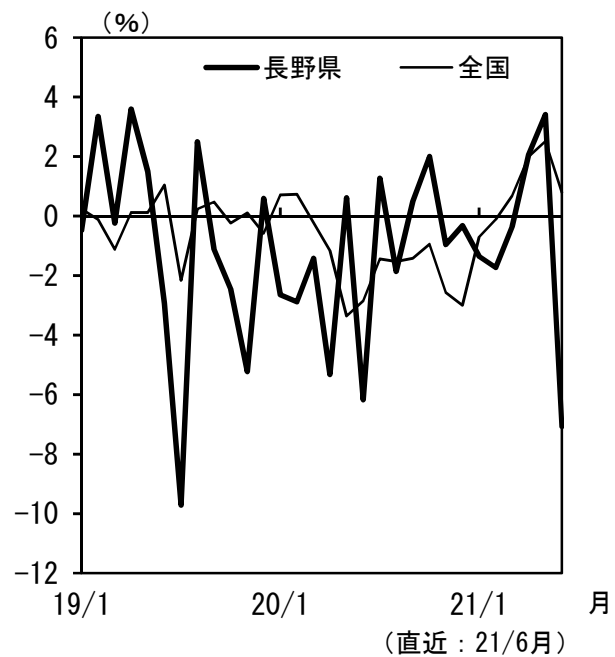


(出所) 総務省「労働力調査」

1. 実体経済

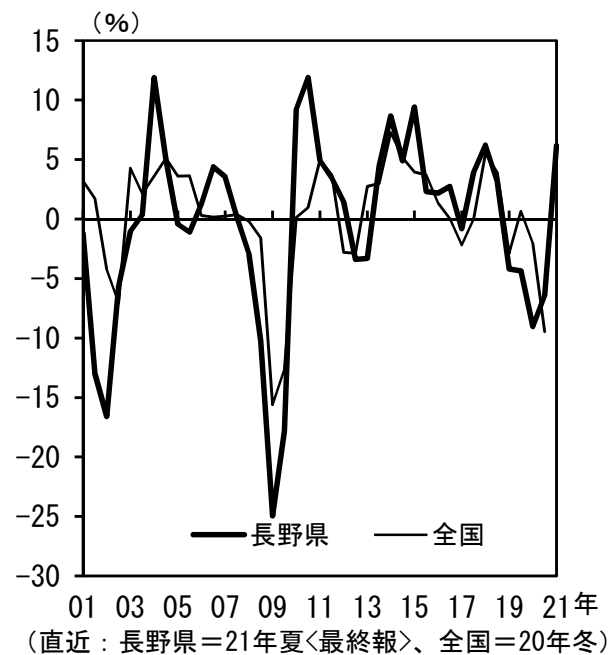
雇用・所得

▽ 名目賃金（前年比）



(出所) 厚生労働省、長野県「毎月勤労統計」

▽ 平均賞与・妥結額（前年比）



(出所) 長野県：長野県
「夏季・年末一時金要求・妥結状況調査」
全国：厚生労働省
「民間主要企業夏季・年末一時金妥結状況」

1. 実体経済

物価

消費者物価指数（除く生鮮食品）をみると、21/7月は前年を下回っている。



（注）今回より2020年基準に変更。
ただし、20/12月以前は旧基準ベース。
（出所）総務省、長野県（直近：21/7月）

月



（注）今回より2020年基準に変更。
ただし、20/12月以前は旧基準ベース。
（出所）総務省、長野県（直近：21/7月）

月

2. 金融

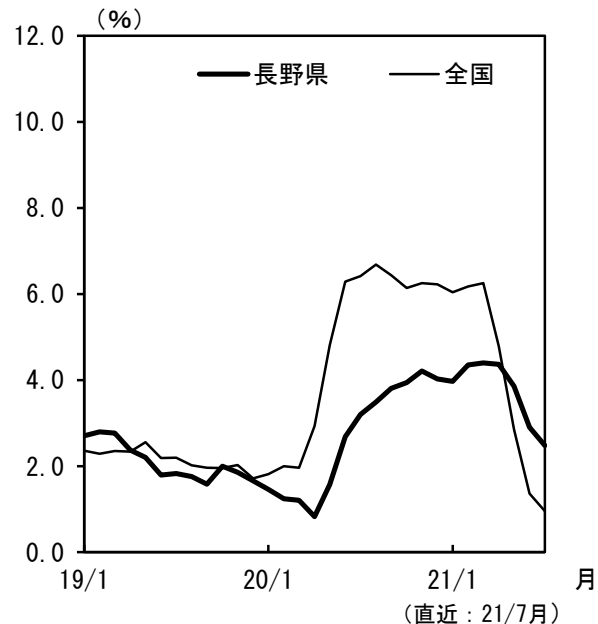
貸出金・預金

貸出金は、前年比で2%台のプラスとなっている。法人向け、個人向けともに前年を上回っている。

貸出約定平均金利は、緩やかに低下している。

預金は、前年比で5%台のプラスとなっている。法人預金、個人預金ともに前年を上回っている。

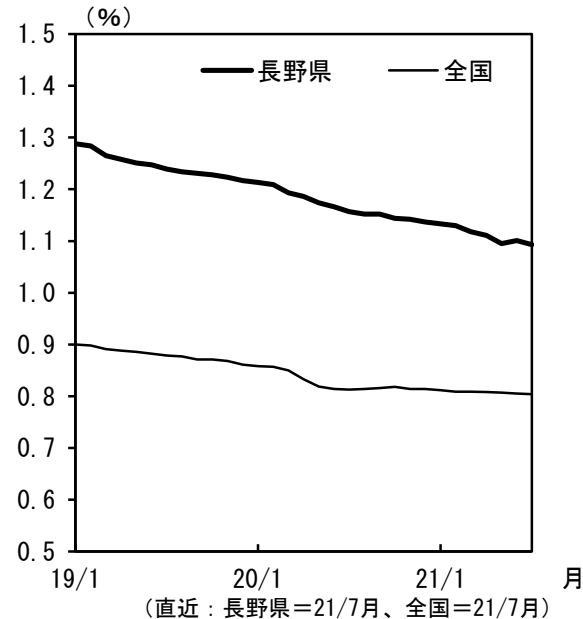
▽ 貸出平残（前年比）



(注) ・「長野県」は管内に本店を置く銀行および信金の県内店舗分。「全国」は都銀、地銀、地銀Ⅱ、信託3行（三菱UFJ信託、みずほ信託、三井住友信託）、あおぞら銀行、新生銀行、信金の合計。
・「全国」直近データは速報。

(出所) 日本銀行

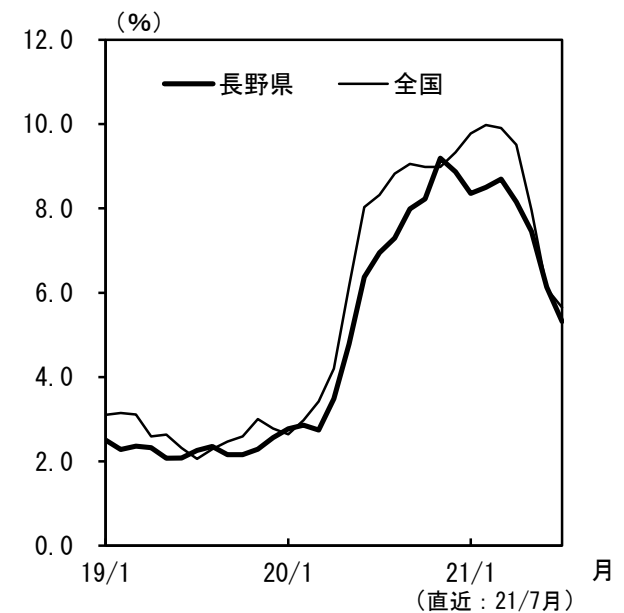
▽ 貸出約定平均金利（ストックベース）



(注) ・「長野県」は管内に本店を置く銀行および信金の県内店舗分。「全国」は銀行本体の設立根拠が国内法に準拠している銀行のうち、日本銀行と取引のある銀行（整理回収機構およびゆうちょ銀行を除く）。

(出所) 日本銀行

▽ 預金<実質>平残（前年比）



(注) ・「長野県」は管内に本店を置く銀行および信金の県内店舗分（表面預金から切手手形を除いた額）。「全国」は都銀、地銀、地銀Ⅱ（表面預金から切手手形を除いた額+①）。

・「全国」直近データは速報。

(出所) 日本銀行

長野県主要金融経済統計
(2021年9月6日)

— 統計数値の存在しないものについては、一律空欄としています。rは訂正・改訂値。

▽県内大型小売店売上高（店舗調整前）

[前年比・%]

	総額			
		衣料品	食料品	その他
20 / 4 - 6	2.5	-33.3	6.7	-6.0
7 - 9	0.1	-27.9	3.7	-9.9
10 - 12	5.1	-13.8	7.1	2.7
21 / 1 - 3	-1.1	-15.0	1.0	-8.1
4 - 6	-0.2	13.0	-0.6	-3.4
21 / 3	-2.6	5.4	-2.9	-5.1
4	0.3	82.4	-3.3	9.2
5	1.2	15.4	0.9	-3.0
6	-2.2	-18.0	0.5	-13.2
7	2.5	8.2	3.2	-5.9
資料出所	日本銀行松本支店			

(注) 「その他」欄は、「衣料品」、「食料品」以外の品目の合計値。

▽県内高速道路インターチェンジの通行量（出入合計台数）

[前年比・%]

	合計						
		北信	東信	中信	南信	普通車	貨物・バス
20 / 4 - 6	-33.7	-31.5	-36.4	-33.6	-34.5	-38.9	-14.6
7 - 9	-17.9	-16.3	-18.1	-18.1	-19.0	-19.9	-12.6
10 - 12	-7.6	-8.1	-5.9	-7.2	-8.5	-8.1	-8.0
21 / 1 - 3	-11.4	-10.7	-11.9	-10.7	-12.6	-13.9	-4.9
4 - 6	25.1	23.3	33.3	23.5	24.1	30.0	8.9
21 / 3	2.8	2.6	1.2	4.3	2.3	2.5	1.8
4	33.9	29.3	40.9	33.3	35.4	43.0	8.2
5	40.7	37.5	60.2	36.9	37.8	51.2	10.5
6	6.3	7.2	8.8	5.4	4.9	5.3	8.2
7	12.2	9.5	14.2	13.2	12.7	11.9	10.2
資料出所	日本銀行松本支店						

(注) 1. 北信：姨捨・坂城IC以北のIC
 東信：上田菅平IC以东のIC（碓氷軽井沢ICを含む）および中部横断自動車道小諸御影料金所
 中信：麻績IC～塩尻ICおよび安房峠料金所 南信：岡谷IC以南のIC

2. 普通車：主に小型自動車、普通乗用自動車
 貨物・バス：主に普通貨物自動車、バス（マイクロバスを含む）、トレーラ（一部を除く）

▽貸出関連（地元金融機関）

	平残 [前年比・%]	末残 [前年比・%]			貸出約定平均金利 月(期)中変化幅 [%ポイント]	
		計	法 人	個 人	新規 (総合)	ストック (総合)
20 / 4-6	1.7	3.1	6.3	1.8	0.295	-0.027
7-9	3.5	3.6	7.8	1.3	-0.012	-0.014
10-12	4.1	3.8	7.4	1.4	0.032	-0.015
21 / 1-3	4.2	4.4	9.7	1.3	-0.281	-0.019
4-6	3.7	2.4	3.9	2.2	0.241	-0.017
21 / 2	4.4	4.5	8.8	1.4	-0.045	-0.003
3	4.4	4.4	9.7	1.3	-0.279	-0.012
4	4.4	4.2	8.9	1.5	0.215	-0.007
5	3.9	3.1	5.7	1.8	-0.299	-0.016
6	2.9	2.4	3.9	2.2	0.325	0.006
7	2.5	2.3	3.4	2.5	0.025	-0.008
直近残高・ 金利水準	47,182 億円	47,267 億円	22,702 億円	15,349 億円	1.256 %	1.093 %
資料出所	日本銀行松本支店					

- (注) 1. 地元金融機関とは、管内に本店を置く銀行および信用金庫の県内店舗分。
 2. 平残の四半期は、各月平残の単純平均により算出。
 3. 法人は、公社を含む。
 4. 貸出約定平均金利の新規(総合)は、当月末貸出残高のうち、当該月中において実行した貸出(書替継続を含む)にかかるもの(当座貸越を除く)。

▽預金（地元金融機関）

	平残 (実質) [前年比・%]	末残 (表面) [前年比・%]		
		計	法 人	個 人
20 / 4-6	4.9	6.7	12.0	4.6
7-9	7.4	7.6	15.3	5.2
10-12	8.8	8.3	16.3	5.0
21 / 1-3	8.5	8.0	17.4	5.7
4-6	7.2	5.3	8.5	3.6
21 / 2	8.5	9.1	17.1	5.9
3	8.7	8.0	17.4	5.7
4	8.2	8.1	16.8	5.5
5	7.5	6.7	11.6	4.7
6	6.1	5.3	8.5	3.6
7	5.3	4.9	9.8	3.7
直近残高	111,230 億円	111,377 億円	25,745 億円	79,260 億円
資料出所	日本銀行松本支店			

- (注) 1. 地元金融機関とは、管内に本店を置く銀行および信用金庫の県内店舗分。
 2. 預金の平残(実質)の四半期は、各月平残の単純平均により算出。
 3. 預金の平残(実質)は、表面預金平残から切手手形平残を除いた額。
 4. 法人は、銀行のみ公社を含む。

▽銀行券

	発行 [前年比・%]	還収 [前年比・%]	発行・還 収(一)超 [億円]
20 / 4-6	5.9	-47.6	1,228
7-9	-8.9	-29.6	722
10-12	-7.5	-21.0	1,335
21 / 1-3	-29.4	-15.4	274
4-6	-26.2	9.8	782
21 / 2	-24.3	4.5	189
3	-35.9	8.2	230
4	-12.7	9.7	349
5	21.6	18.7	153
6	-49.1	2.2	280
7	-27.7	-24.2	224
8	-6.9	-38.2	250
資料出所	日本銀行松本支店		

- (注) 日本銀行長野事務所扱い分を含む。