



長野県鉱工業指数 2020年6月分(速報)をお知らせします

●概況

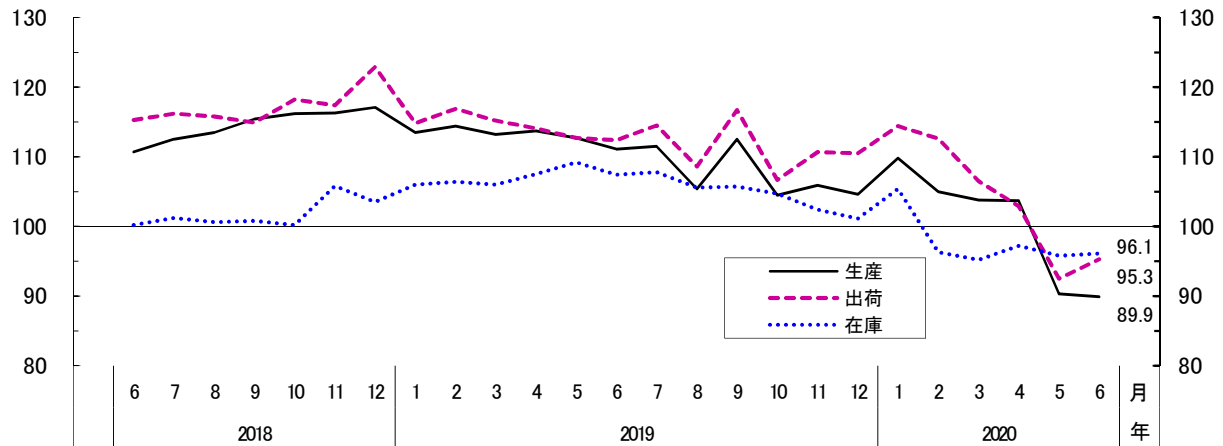
2020年6月の長野県鉱工業指数は、前月比(季節調整指数)で、生産は0.4%減と5か月連続の低下、出荷は3.0%増と5か月ぶりの上昇、在庫は0.3%増と2か月ぶりの上昇となりました。
前年同月比(原指数)では、生産は16.3%減と11か月連続の低下、出荷は13.4%減と9か月連続の低下、在庫は10.5%減と8か月連続の低下となりました。

平成27年(2015年)=100

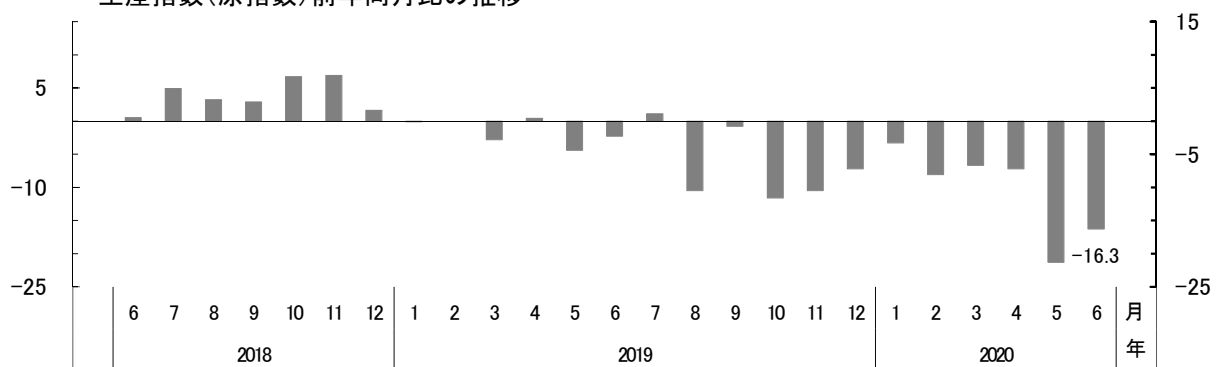
項目	季節調整指数	前月比(%)	原指数	前年同月比(%)
生産	89.9 (90.3)	△ 0.4 (△ 12.9)	94.4 (84.1)	△ 16.3 (△ 21.3)
出荷	95.3 (92.5)	3.0 (△ 10.1)	101.2 (87.5)	△ 13.4 (△ 18.9)
在庫	96.1 (95.8)	0.3 (△ 1.4)	95.4 (97.0)	△ 10.5 (△ 12.2)

※()内の数値は、2020年5月分確報値

季節調整指数の推移



(%) 生産指数(原指数)前年同月比の推移



※1) 季節調整指数とは、原指数を季節調整(毎年季節的に繰り返される変動を取り除くこと)した指数のことで、原指数 ÷ 季節指数により算出します。
 ※2) 原指数とは、生産等の基準数量(基準となる年の月平均の数量)に対する当月の数量の割合のことで、当月の数量 ÷ 基準数量により算出します。

◎「長野県鉱工業指数」はインターネットでも提供しています。⇒ <https://www.pref.nagano.lg.jp/tokei/tyousa/iip.html>

ONE NAGANO

みんなでひとつに がんばろう信州

「ONE NAGANO」はみんなで復興に取り組もうという合言葉
一人ひとりがそれぞれの立場で、できることからやってみよう!

企画振興部 情報政策課統計室 統計第一係
 (室長) 山崎 哲哉 (担当) 加藤 慧
 電話: 026-235-7070 (直通)
 026-232-0111 (代表) 内線5119
 F A X : 026-235-0517
 E-mail tokei@pref.nagano.lg.jp

1 生産・出荷・在庫の業種別動向

		主な業種	季節調整済指数	前月比(%)	寄与した主な品目
17業種	上昇 7	汎用・生産用・業務用機械工業	99.2	4.5	
		電気機械工業	107.7	12.2	電気計測器
		金属製品工業	68.7	8.0	金属製ばね
	低下 9	情報通信機械工業	77.4	△ 17.8	
		化学工業	76.8	△ 19.5	医薬品
		電子部品・デバイス工業	106.7	△ 2.2	電子部品

17業種	上昇 11	食料品工業	105.6	12.1	飲料
		汎用・生産用・業務用機械工業	109.3	4.7	
		電気機械工業	110.1	9.0	電気計測器
	低下 6	電子部品・デバイス工業	97.5	△ 6.3	電子部品
		その他工業	46.1	△ 18.3	その他製品工業
		窯業・土石製品工業	74.1	△ 10.3	その他の窯業・土石製品

16業種	上昇 7	電子部品・デバイス工業	109.3	30.6	
		その他工業	104.2	32.6	その他製品工業
		電気機械工業	113.8	8.7	
	低下 9	汎用・生産用・業務用機械工業	77.2	△ 12.0	
		情報通信機械工業	118.6	△ 17.7	
		食料品工業	88.6	△ 6.4	飲料

※「主な業種」については、寄与度(全体に与える影響)の大きいものを掲載してあります。

※「寄与した主な品目」については、対象事業所が少数の場合は掲載していません。

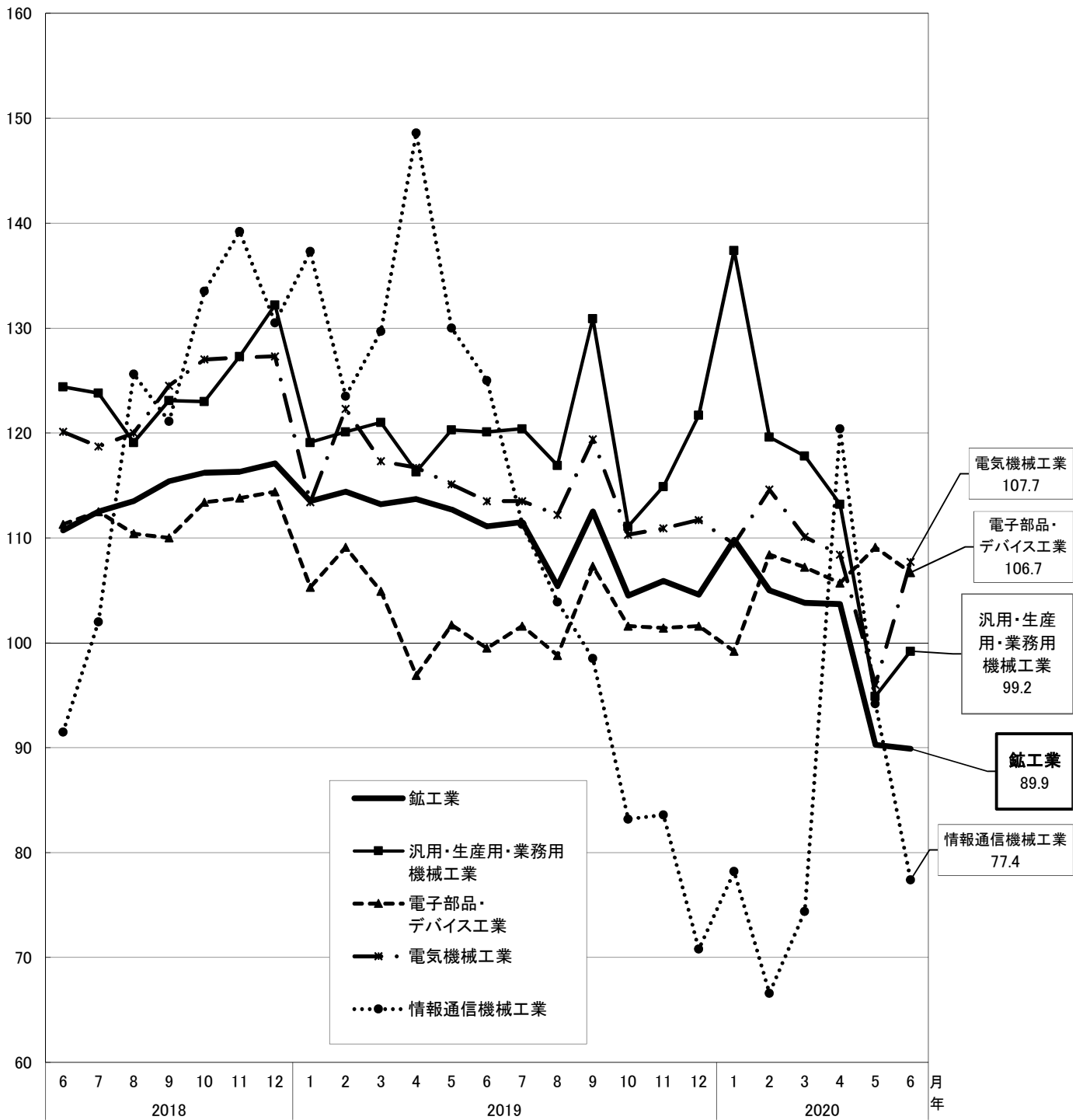
※前月比が横ばいの業種は業種数に含みません。

※「汎用・生産用・業務用機械工業」に係る、「寄与した主な品目」の()内は次の区分によります。

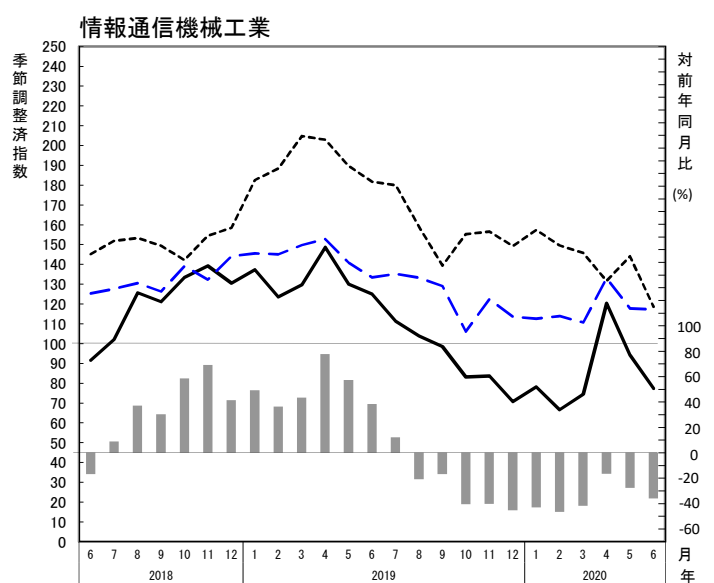
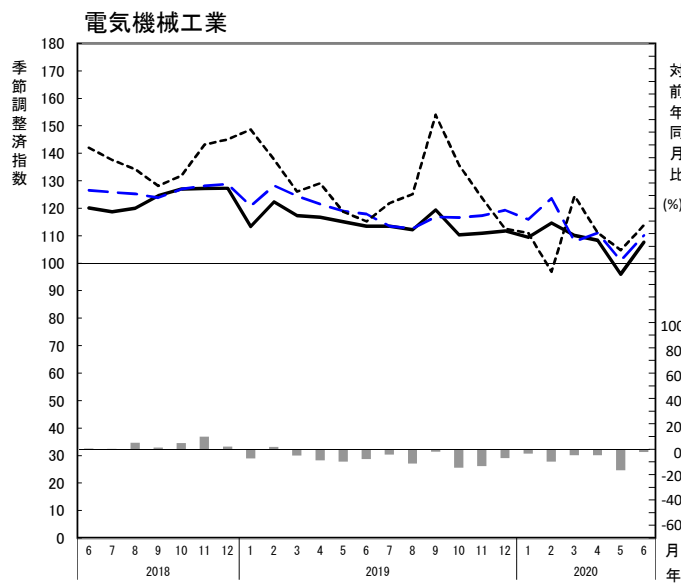
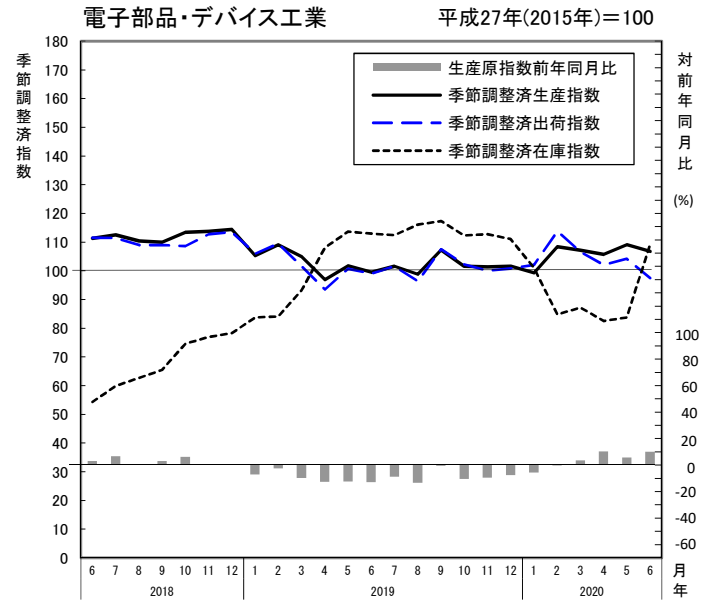
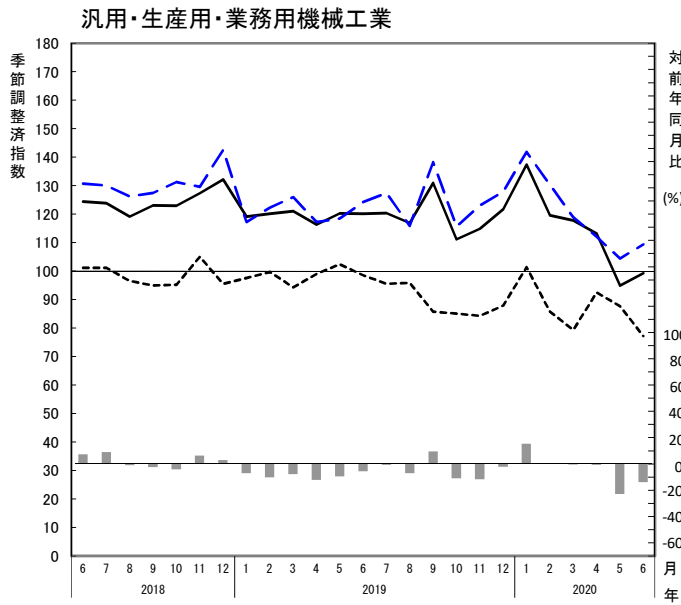
(汎): 汎用機械 (生): 生産用機械 (業): 業務用機械

2 主な業種の生産指数(季節調整済指数)の推移

平成27年(2015年)=100



3 主な業種の生産指数等の推移



4 財別の動き(季節調整済指数)

平成27年(2015年)=100

項目	最終需要財		投資財		消費財		生産財	
	指数	前月比(%)	指数	前月比(%)	指数	前月比(%)	指数	前月比(%)
生産	95.6 (92.3)	3.6 (△ 12.8)	104.9 (95.3)	10.1 (△ 15.1)	83.4 (88.5)	△ 5.8 (△ 11.5)	84.2 (88.0)	△ 4.3 (△ 12.6)
出荷	106.8 (96.6)	10.6 (△ 8.8)	115.6 (105.3)	9.8 (△ 6.6)	95.9 (86.3)	11.1 (△ 13.6)	84.8 (88.6)	△ 4.3 (△ 11.5)
在庫	100.9 (105.7)	△ 4.5 (△ 1.0)	120.5 (127.9)	△ 5.8 (△ 4.7)	83.8 (86.1)	△ 2.7 (4.9)	90.6 (85.6)	5.8 (△ 0.9)

※()内の数値は、2020年5月分確報値