

# 業務月報

令和3年10月分

## ハローワーク佐久

佐久公共職業安定所(本所)  
TEL0267-62-8609  
小諸出張所  
TEL0267-23-8609

※ 数値は佐久本所・小諸出張所の合算値

### ○ 求人の状況

- 新規求人全数は1,786人で前年同月比で30.5%(417人)増加し、前月より13.3%(210人)増加した。また、前々年同月との比較では、ほぼ同水準(1人の減少)となった。
- 産業別の新規求人数では、前年同月比で製造業が52.9%の増加、サービス業が43.5%の増加となり、前々年同月との比較では、製造業が17.5%増、サービス業が19.5%増となった。
- 月間有効求人全数は4,642人で前年同月比17.5%(691人)の増加となった。  
(前々年同月比では、7.6%(381人)の減少。)  
また、正社員の月間有効求人数は2,021人で前年同月比で24.6%増加、前々年同月比で0.9%減少。

### ○ 求職者の状況

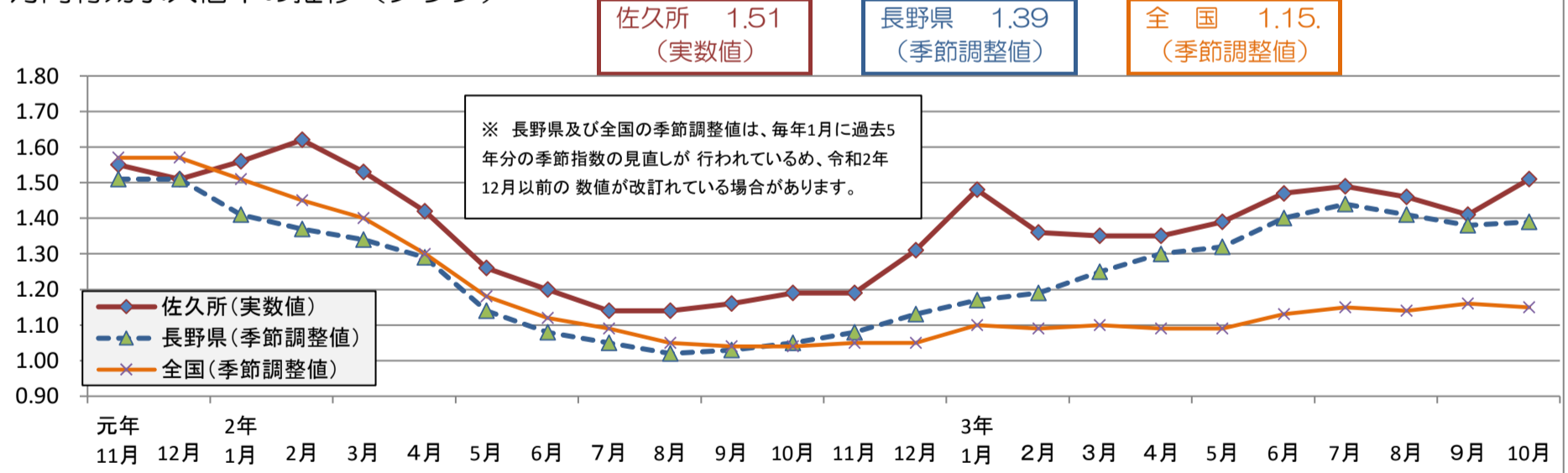
- 新規求職者全数は677人で前年同月比で6.4%(46人)減少し、前月比では2.3%(15人)増加した。前々年同月比では8.0%(59人)の減少となった。
- 常用フルタイムでは前年同月比が6.9%(30人)減少し、前月比では1.5%(6人)増加した。
- 月間有効求職者数は3,076人で前年同月比で7.4%(245人)減少し、前月比では23人上回った。  
(前々年同月比では、0.3%(9人)の減少)
- 雇用保険の受給者数は、1,025人で前年同月を26.5%(369人)、前月を8人いずれも下回った。  
(前々年同月比では、8.9%(84人)の増加)

### ○ 月間有効求人倍率(実数値)

- 全数は1.51倍で、前年同月比で0.32ポイント、前月を0.10ポイントそれぞれ上回った。  
※所別では佐久本所が1.16倍で前年同月を0.17ポイント上回り、前月を0.02ポイント上回った。  
小諸出張所では2.08倍となり、前年同月を0.60ポイント上回り、前月を0.24ポイント上回った。
- 長野県は1.39倍、全国は1.15倍となった。(全国と長野県は、季節調整値)

(注) 令和3年10月業務月報より令和3年9月21日のハローワークインターネットサービスの変更によるオンライン登録者の数値を令和3年9月分の数値より含めています。

月間有効求人倍率の推移(グラフ)



### ○ 月間有効求人倍率の推移(全数)

項目	年月	2年		3年									
		11月	12月	1月	2月	3月	4月	5月	6月	7月	8月	9月	10月
佐久 (実数値)	最近年	1.19	1.31	1.48	1.36	1.35	1.35	1.39	1.47	1.49	1.46	1.41	1.51
	前年	1.55	1.51	1.56	1.62	1.53	1.42	1.26	1.20	1.14	1.14	1.16	1.19
長野県 (季節調整値)	最近年	1.08	1.13	1.17	1.19	1.25	1.30	1.32	1.40	1.44	1.41	1.38	1.39
全国 (季節調整値)	最近年	1.05	1.05	1.10	1.09	1.10	1.09	1.09	1.13	1.15	1.14	1.16	1.15

# I 職業紹介業務の状況

## 1. 求人の状況

項目		2年			3年			10月						
		10月	11月	12月	1月	2月	3月	4月	5月	6月	7月	8月	9月	10月
新規求人数	全数	1,369	1,473	1,833	2,071	1,660	1,818	1,523	1,488	1,829	1,405	1,443	1,576	1,786
	前年比(%)	▲23.4	▲10.5	4.4	▲11.2	▲17.0	12.4	14.3	18.8	35.9	13.9	11.1	7.7	30.5
	うち常用フルタイム	691	742	933	785	763	900	757	717	930	748	798	882	1,030
	前年比(%)	▲25.2	▲15.9	11.3	▲6.0	▲22.0	13.9	18.8	24.7	53.2	30.1	16.5	20.7	49.1
	うち常用パート	572	621	778	1,160	707	770	670	611	702	583	552	593	689
前年比(%)	▲19.3	▲8.7	4.7	▲15.5	▲23.2	▲0.5	18.4	12.9	12.3	6.4	1.7	▲5.1	20.5	
月間有効求人数	全数	3,951	4,070	4,475	5,133	4,727	4,671	4,568	4,506	4,646	4,495	4,440	4,296	4,642
	前年比(%)	▲21.3	▲17.1	▲10.2	▲6.7	▲11.4	▲5.9	5.3	16.3	26.3	25.4	21.3	12.1	17.5
	うち常用フルタイム	2,022	2,053	2,298	2,373	2,137	2,303	2,243	2,283	2,353	2,321	2,374	2,385	2,634
	前年比(%)	▲22.5	▲19.8	▲10.0	▲4.7	▲14.8	▲2.5	5.2	21.9	37.4	38.4	31.7	24.7	30.3
	うち常用パート	1,667	1,722	1,863	2,475	2,213	1,928	1,927	1,846	1,868	1,766	1,727	1,655	1,770
	前年比(%)	▲20.1	▲15.8	▲9.0	▲8.2	▲12.5	▲17.6	0.5	8.2	13.3	10.0	7.8	▲0.2	6.2
	うち正社員数	1,622	1,644	1,695	1,747	1,728	1,876	1,865	1,894	1,937	1,931	1,963	1,958	2,021
	前年比(%)	▲20.5	▲17.8	▲16.1	▲10.4	▲8.4	0.9	10.2	28.6	42.6	42.1	34.5	25.6	24.6
正社員比率(%)	41.1	40.4	37.9	34.0	36.6	40.2	40.8	42.0	41.7	43.0	44.2	45.6	43.5	

「うち常用フルタイム」には、「うち常用パート」を含まない

## 2. 新規求人の産業別状況(全数)

業種区分	建設業	製造業						運輸・情報通信業	卸売・小売業	宿泊業・飲食サービス業	医療・福祉業	サービス業	その他の産業	合計
		食品・飲料・たばこ	一般機械	電子部品・デバイス製造業	輸送機械	その他								
当月	214	208	46	69	35	15	43	76	312	170	321	178	307	1,786
前年同月	163	136	35	20	10	13	58	51	250	173	327	124	145	1,369
前年比(%)	31.3	52.9	31.4	245.0	250.0	15.4	▲25.9	49.0	24.8	▲1.7	▲1.8	43.5	111.7	30.5

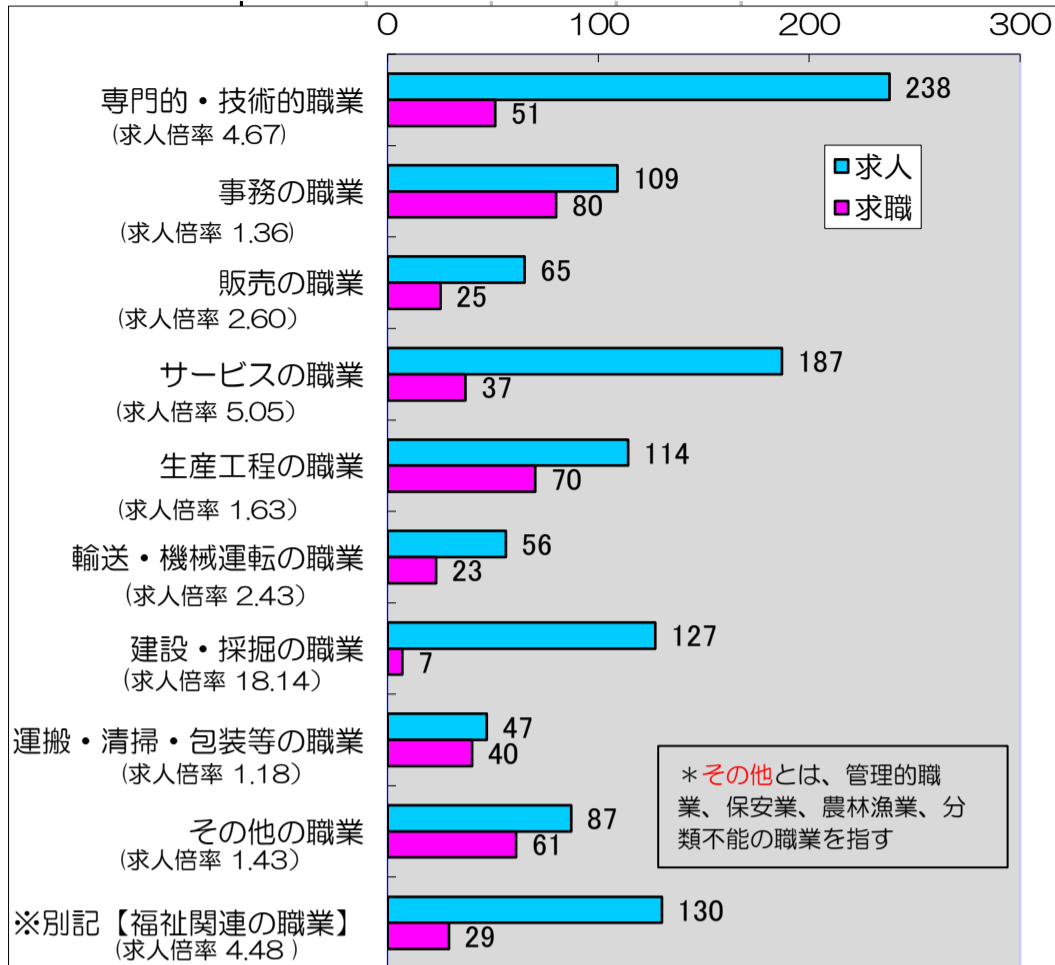
## 3. 求職者の状況

項目		2年			3年			10月						
		10月	11月	12月	1月	2月	3月	4月	5月	6月	7月	8月	9月	10月
新規求職者数	全数	723	748	730	813	759	853	931	634	686	600	622	662	677
	前年比(%)	▲1.8	▲3.1	▲17.2	▲12.6	0.9	13.9	0.5	▲8.5	▲6.3	▲19.2	▲0.6	1.4	▲6.4
	うち常用フルタイム	435	420	372	448	443	503	480	353	460	407	416	399	405
	前年比(%)	▲3.3	▲11.2	▲6.1	▲15.9	▲5.7	2.7	▲11.8	▲12.0	5.7	▲14.3	5.1	▲5.9	▲6.9
	うち常用パート	268	232	159	288	296	333	425	273	215	186	194	252	262
前年比(%)	▲0.7	3.6	▲22.1	▲7.4	13.0	33.2	20.1	▲0.7	▲23.2	▲27.9	▲9.3	15.6	▲2.2	
月間有効求職者数	全数	3,321	3,423	3,417	3,468	3,481	3,461	3,380	3,236	3,157	3,014	3,040	3,053	3,076
	前年比(%)	7.6	8.2	3.5	▲1.7	5.8	6.7	10.9	5.1	3.1	▲4.3	▲5.6	▲7.2	▲7.4
	うち常用フルタイム	2,024	2,034	1,932	1,907	1,949	2,027	1,920	1,812	1,829	1,817	1,867	1,849	1,827
	前年比(%)	7.0	7.1	4.3	▲1.2	▲0.8	2.4	2.1	▲3.2	0.5	▲4.2	▲5.1	▲8.2	▲9.7
	うち常用パート	1,245	1,252	1,156	1,167	1,229	1,317	1,392	1,371	1,280	1,166	1,136	1,169	1,210
	前年比(%)	8.4	9.0	7.8	0.4	3.2	10.9	25.9	19.3	8.0	▲3.2	▲5.6	▲4.8	▲2.8
	うち雇用保険	1,394	1,283	1,150	1,137	1,108	1,089	1,043	1,097	1,170	1,120	1,093	1,033	1,025
前年比(%)	48.1	38.7	17.8	10.1	25.5	21.9	7.7	▲0.3	▲4.9	▲15.7	▲20.6	▲26.8	▲26.5	

「うち常用フルタイム」には、「うち常用パート」を含まない  
※令和3年9月分よりオンライン登録者を含む

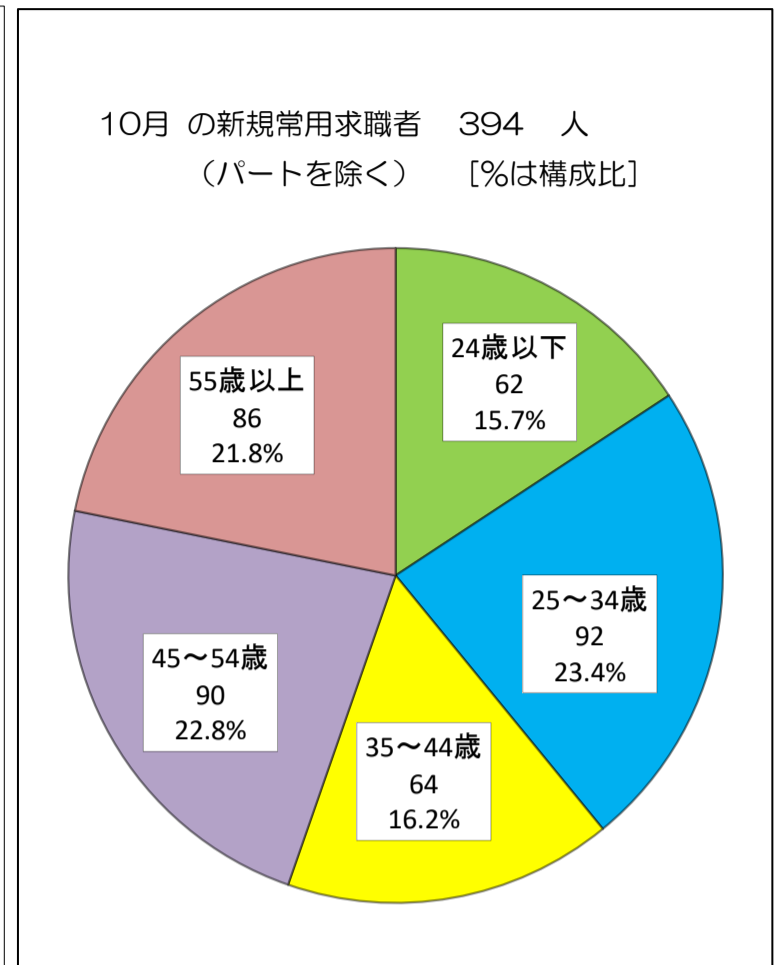
#### 4. 職業別新規常用求人・求職の状況 (パートを除く)

※オンライン登録者を除く



#### 5. 新規常用求職者の年齢別状況 (パートを除く)

※オンライン登録者を除く



#### 6. 新規常用求職者の態様 (パートを除く)

※オンライン登録者を除く

(人)

項目	2年			3年									
	10月	11月	12月	1月	2月	3月	4月	5月	6月	7月	8月	9月	10月
事業主都合	79	71	67	97	68	77	111	45	64	64	58	42	58
前年比(%)	58.0	26.8	11.7	32.9	33.3	28.3	9.9	▲66.2	▲27.3	▲41.8	▲10.8	▲44.7	▲26.6
自己都合	183	166	133	162	145	199	209	170	199	179	168	161	159
前年比(%)	▲1.6	▲14.0	▲12.5	▲21.7	▲17.6	7.0	▲18.7	0.0	9.9	▲3.2	▲4.5	▲4.7	▲13.1
在職者	136	144	140	152	194	177	121	105	148	137	162	156	139
前年比(%)	▲19.5	▲22.6	▲7.9	▲33.0	▲7.6	▲14.1	▲9.7	31.3	9.6	▲6.2	32.8	9.9	2.2
その他	37	39	32	37	36	50	39	33	49	27	28	33	38
前年比(%)	▲17.8	2.6	0.0	42.3	9.1	31.6	▲25.0	83.3	58.1	▲20.6	▲15.2	▲10.8	2.7

#### 7. 就職件数

項目	2年			3年									
	10月	11月	12月	1月	2月	3月	4月	5月	6月	7月	8月	9月	10月
全数	226	248	216	173	273	399	292	248	260	200	209	234	229
前年比(%)	▲5.4	2.5	▲13.9	▲22.8	20.3	2.6	28.1	8.3	4.8	▲14.9	9.4	▲5.6	1.3
うち常用フルタイム	115	121	111	103	128	196	137	113	123	93	116	118	107
うち常用パート	89	101	71	46	121	175	139	108	119	91	82	97	102
うち雇用保険	62	77	48	51	63	90	66	55	66	58	63	50	55

※令和3年9月分よりオンライン紹介およびオンライン自主応募を含む

#### 8. 事業主都合による離職者の状況

項目	2年			3年										
	10月	11月	12月	1月	2月	3月	4月	5月	6月	7月	8月	9月	10月	
全数 (資格喪失届)	人数	24	30	15	79	24	16	66	17	10	8	10	11	22
	前年比(%)	▲40.0	▲25.0	▲44.4	43.6	▲31.4	▲33.3	▲41.1	▲86.7	▲80.8	▲68.0	▲60.0	▲62.1	▲8.3
10人以上の人員整理	件数	0	0	1	0	0	1	0	0	0	0	0	0	0
	人数	0	0	59	0	0	14	0	0	0	0	0	0	0

## II 雇用保険業務の状況

### 1. 雇用保険適用関係の状況

項目	2年			3年									
	10月	11月	12月	1月	2月	3月	4月	5月	6月	7月	8月	9月	10月
適用事業所数	3,660	3,660	3,665	3,679	3,693	3,718	3,732	3,748	3,763	3,783	3,792	3,768	3,774
前年比(%)	1.8	1.6	1.6	1.9	2.2	2.6	2.3	2.4	3.0	3.4	3.5	3.1	3.1
被保険者数	56,796	56,812	56,576	56,322	56,381	56,527	57,108	57,386	57,661	57,954	58,062	58,085	57,932
前年比(%)	1.5	1.5	1.4	1.2	1.3	1.5	2.6	1.6	1.3	1.5	1.6	1.6	2.0
資格取得者数	653	663	476	504	530	796	2,058	972	833	866	662	635	599
前年比(%)	▲5.1	▲3.5	▲24.0	▲15.7	▲10.3	17.1	27.7	▲40.9	▲12.6	22.7	25.1	12.8	▲8.3
資格喪失数	975	668	714	743	503	651	1,449	688	598	575	576	619	738
前年比(%)	50.0	3.6	▲14.8	▲3.4	▲7.2	▲0.3	▲10.6	▲12.5	7.6	15.7	16.1	12.8	▲24.3

### 2. 失業給付等関係の状況

項目	2年			3年									
	10月	11月	12月	1月	2月	3月	4月	5月	6月	7月	8月	9月	10月
資格決定件数	203	140	136	216	154	172	263	236	168	166	125	162	176
前年比(%)	0.5	▲15.2	9.7	16.1	▲14.0	▲9.0	▲13.2	▲29.3	▲36.1	▲12.6	▲34.6	▲11.5	▲13.3
初回受給者数	180	160	145	98	202	143	172	217	181	173	142	122	140
前年比(%)	26.8	▲25.9	0.0	▲29.5	33.8	▲14.9	6.8	▲31.3	▲47.8	▲25.1	▲27.9	▲37.4	▲22.2
受給者実人員	1,200	1,085	1,006	888	921	920	813	877	905	890	944	885	847
前年比(%)	79.1	56.3	41.7	24.2	38.5	33.1	26.8	6.8	▲12.4	▲19.7	▲20.9	▲29.1	▲29.4
支給金額(千円)	152,097	132,240	129,799	125,915	106,425	129,399	97,925	102,477	122,154	120,907	120,718	116,590	104,806
前年比(%)	71.5	53.4	66.7	21.0	37.9	49.9	28.3	4.1	▲3.2	▲20.8	▲17.1	▲32.8	▲31.1

支給金額は一般求職者給付の支給総額

### 3. 高齢者雇用継続給付・育児休業給付の状況

項目	2年			3年									
	10月	11月	12月	1月	2月	3月	4月	5月	6月	7月	8月	9月	10月
高齢者雇用継続給付受給者実人員	491	725	506	735	527	804	445	783	439	833	600	849	457
前年比(%)	18.0	▲15.2	2.8	▲8.6	21.4	2.8	3.2	▲4.6	▲1.8	▲1.3	25.0	4.9	▲6.9
育児休業給付受給者実人員	434	475	358	571	425	620	507	527	412	519	578	446	526
前年比(%)	5.9	19.3	▲4.0	23.9	31.2	40.9	16.6	24.0	▲9.3	14.6	60.6	▲1.1	21.2

## ○ ハローワーク佐久からのお知らせ

#### ◇ 求人者・求職者の皆様へ

2021年9月21日からハローワークインターネットサービスの機能が充実し、オンライン上でできる手続きが広がりました。

- ・ハローワークからオンラインで職業紹介を受けること(オンラインハローワーク紹介)
- ・ハローワークインターネットサービスで探した求人にハローワークの職業紹介を受けずに直接応募すること(オンライン自主応募)
- ・ハローワーク窓口へ来所せずに求職者マイページを開設できることなどの機能が追加されました。

それぞれの機能には留意点がございますので、活用にあたってご注意ください。

また、ハローワークでは、仕事をお探しの方に対する様々な就職活動支援、人材を採用したい事業主の方に対する採用サポートを行っております。

#### ◇ 雇用調整助成金の特例措置等について

令和3年11月30日までの期限に雇用調整助成金の特例措置を講じてきたところですが、この特例措置を12月31日まで延長します。

令和4年1月以降については、業況特例、地域特例は3月末まで現行の日額上限・助成率の特例を継続し、原則的な措置は、3月末まで現行の助成率の特例を継続しつつ、日額上限は、1月から2月は11,000円、3月は9,000円に段階的に見直す予定となっています。

令和4年4月以降の取り扱いについては、「経済財政運営と改革の基本方針2021(令和3年6月18日閣議決定)」に沿って、雇用情勢を見極めながら具体的な助成内容を検討の上、2月末までに厚生労働省ホームページ等により改めてお知らせします。

なお、支給申請を行う場合は、その都度、厚生労働省ホームページから最新様式のダウンロードをお願いします。

【お問い合わせ】 ハローワーク佐久 事業所サービス部門 助成金担当

◀ 詳細は、ハローワーク佐久: TEL0267-62-8609 ・ ハローワーク小諸: TEL 0267-23-8609 ▶