

# 企業短期経済観測調査（長野県）

2023年4月3日

調査期間：2月27日～3月31日

## ▽調査対象企業数 (社、%)

	全産業計		
	製造業	非製造業	
調査対象	228	122	106
回答率	99.6	99.2	100.0

<回答率> 業況判断の有効回答社数/調査対象企業数×100

## ▽企業の想定為替レート<製造業> (円/ドル)

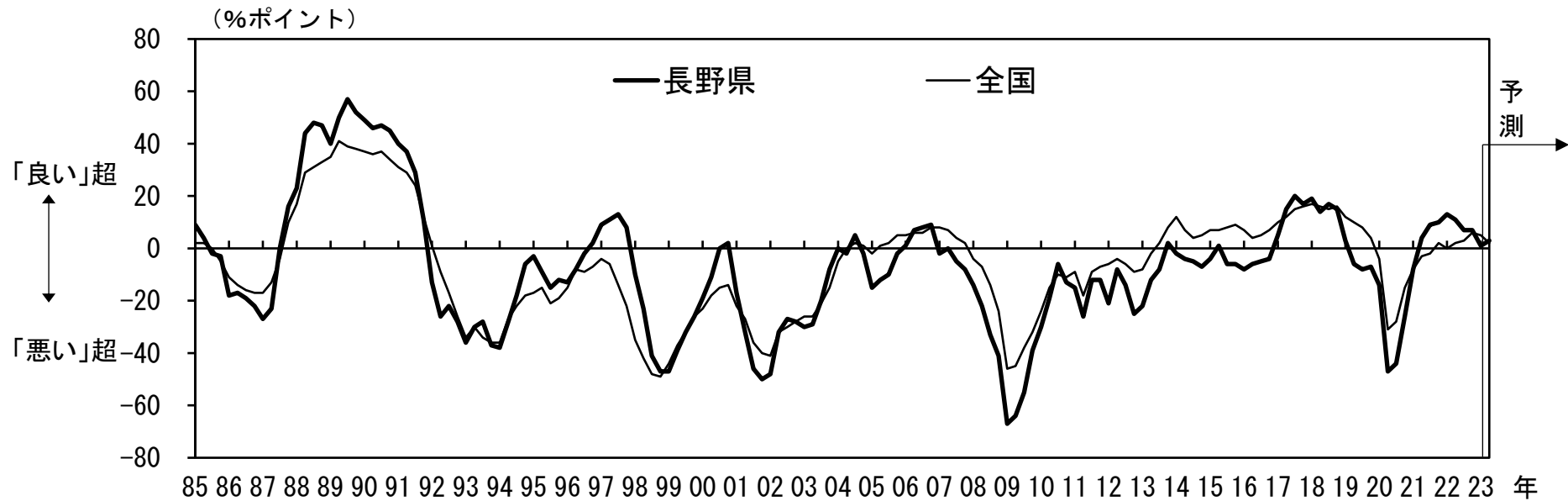
	22年度	23年度
	今回調査	126.40
前回調査	126.87	—

(注) 売上高・経常利益等、設備投資については、調査対象企業から回答が得られなかった場合、欠測値補完を行った計数を使用。



# 1. 業況判断D. I. (全産業)

企業の業況感は、悪化している。

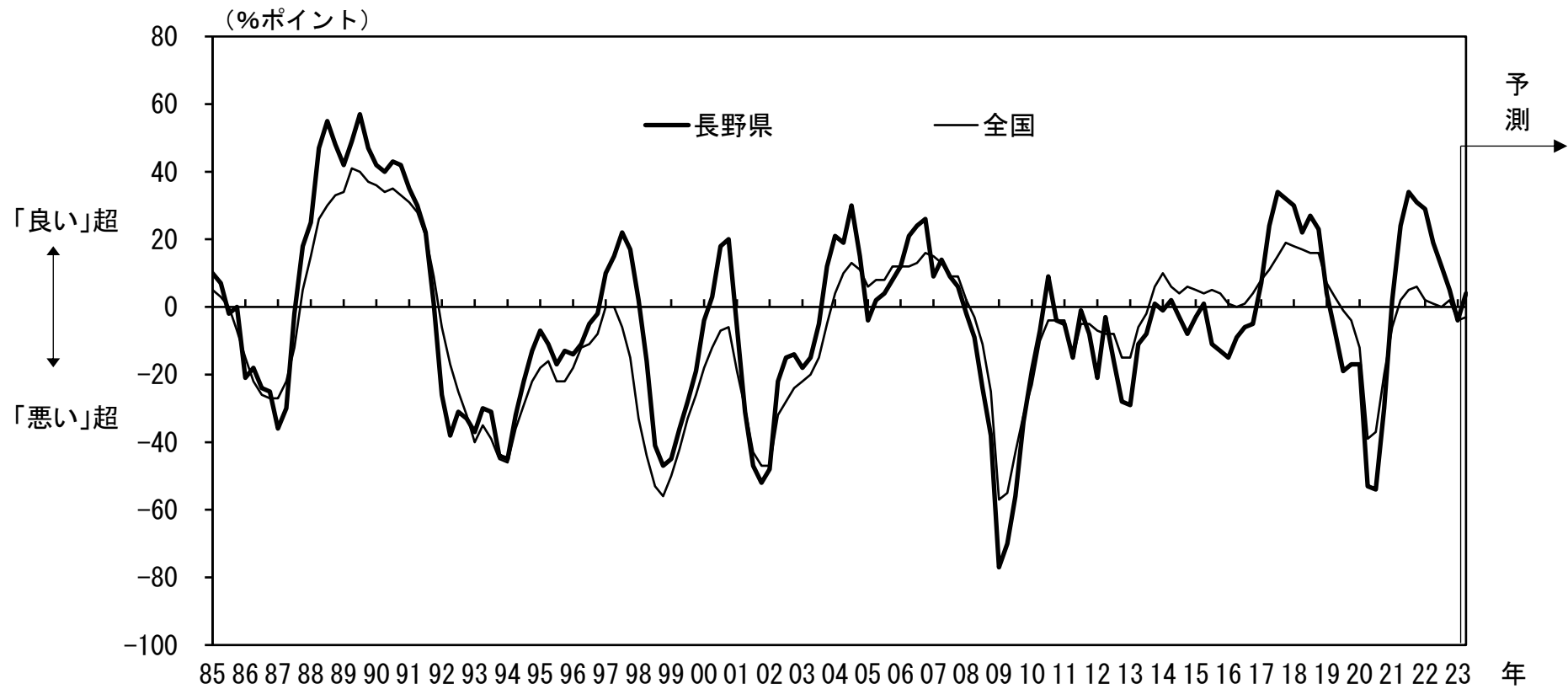


(回答社数構成比「良い」-「悪い」、%ポイント)

	22/3月	6月	9月	12月		23/3月			
				最近	先行き	最近	変化幅	先行き	変化幅
長野県	13	11	7	7	0	1	-6	3	2
全国	0	2	3	6	1	5	-1	2	-3

# 1. 業況判断D. I. (製造業)

製造業の業況感は、悪化している。



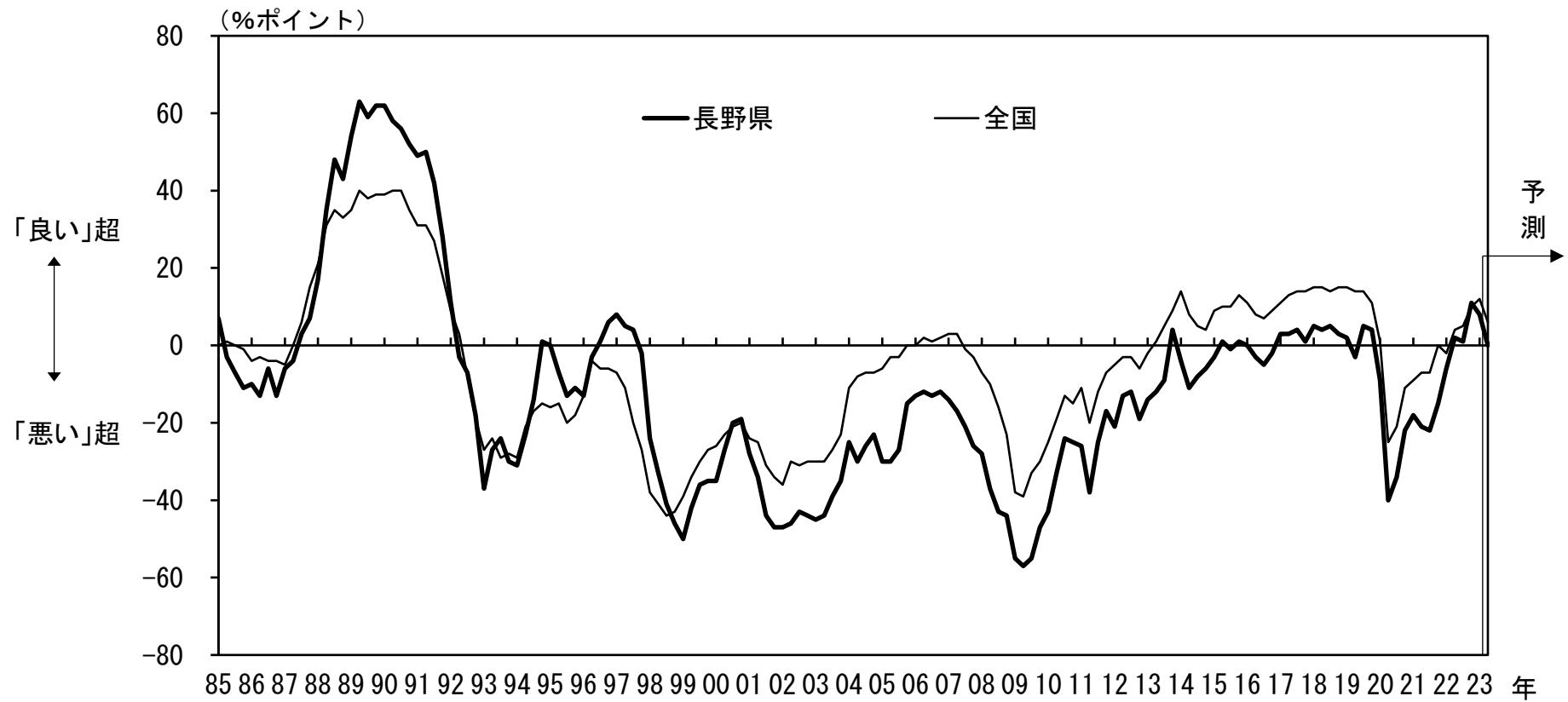
# 1. 業況判断D. I. (製造業)

(回答社数構成比「良い」-「悪い」、%ポイント)

	有効回答社数	22/3月	6月	9月	12月		23/3月			
					最近	先行き	最近	変化幅	先行き	変化幅
製造業計	121	29	19	12	5	3	- 4	- 9	4	8
電気機械	25	54	26	30	27	3	16	- 11	16	0
はん用・生産用・業務用機械	35	45	51	37	28	22	26	- 2	14	- 12
生産用機械	15	27	40	26	20	14	20	0	14	- 6
業務用機械	13	69	69	62	46	30	46	0	31	- 15
輸送用機械	8	30	- 20	- 11	- 11	0	0	11	12	12
食料品	13	7	0	0	- 8	- 15	- 15	- 7	- 7	8
金属製品	8	12	0	- 12	- 12	12	- 75	- 63	0	75
非鉄金属	6	33	33	33	- 17	0	- 33	- 16	0	33
石油・石炭製品	6	- 16	- 17	- 33	- 33	- 17	- 50	- 17	- 17	33
全 国		2	1	0	2	- 2	- 4	- 6	- 3	1

# 1. 業況判断D. I. (非製造業)

非製造業の業況感は、幾分悪化している。

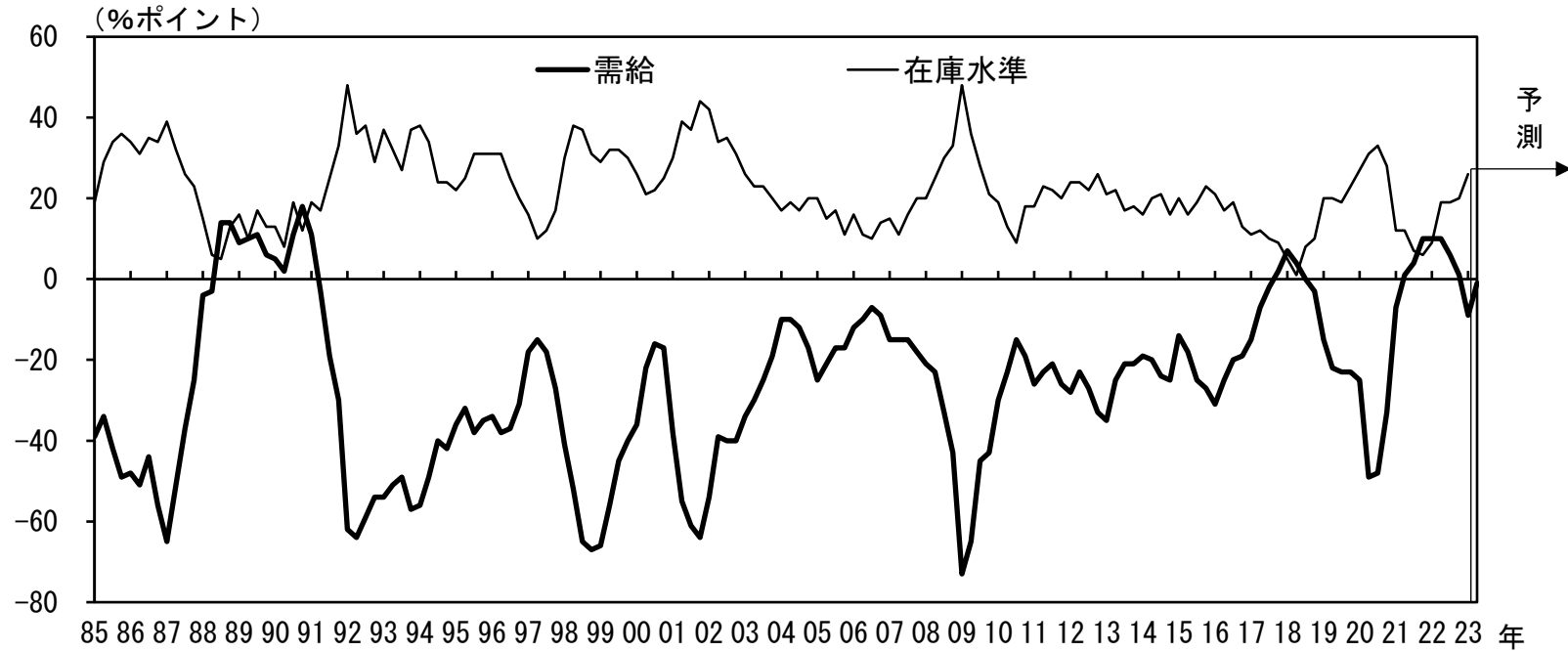


# 1. 業況判断D. I. (非製造業)

(回答社数構成比「良い」-「悪い」、%ポイント)

	有効回答 社数	22/3月	6月	9月	12月		23/3月			
					最近	先行き	最近	変化幅	先行き	変化幅
非製造業計	106	- 6	2	1	11	- 5	8	- 3	0	- 8
建設	28	28	18	3	18	7	14	- 4	4	- 10
卸・小売	27	- 15	4	3	18	- 4	26	8	0	- 26
卸売	13	- 8	0	23	31	0	23	- 8	0	- 23
小売	14	- 22	7	- 14	7	- 7	29	22	0	- 29
運輸	9	- 22	- 11	0	0	- 11	- 11	- 11	- 11	0
宿泊・飲食サービス	6	- 66	- 17	0	33	- 17	0	- 33	33	33
情報通信	12	- 9	- 9	- 9	- 9	- 9	- 9	0	- 17	- 8
対事業所サービス	5	- 20	- 20	- 20	- 20	- 20	- 20	0	0	20
対個人サービス	6	- 50	- 33	0	- 16	- 33	- 16	0	- 16	0
全 国		- 2	4	5	10	3	12	2	6	- 6

## 2. 製商品需給・在庫水準判断D. I. (製造業、長野県)

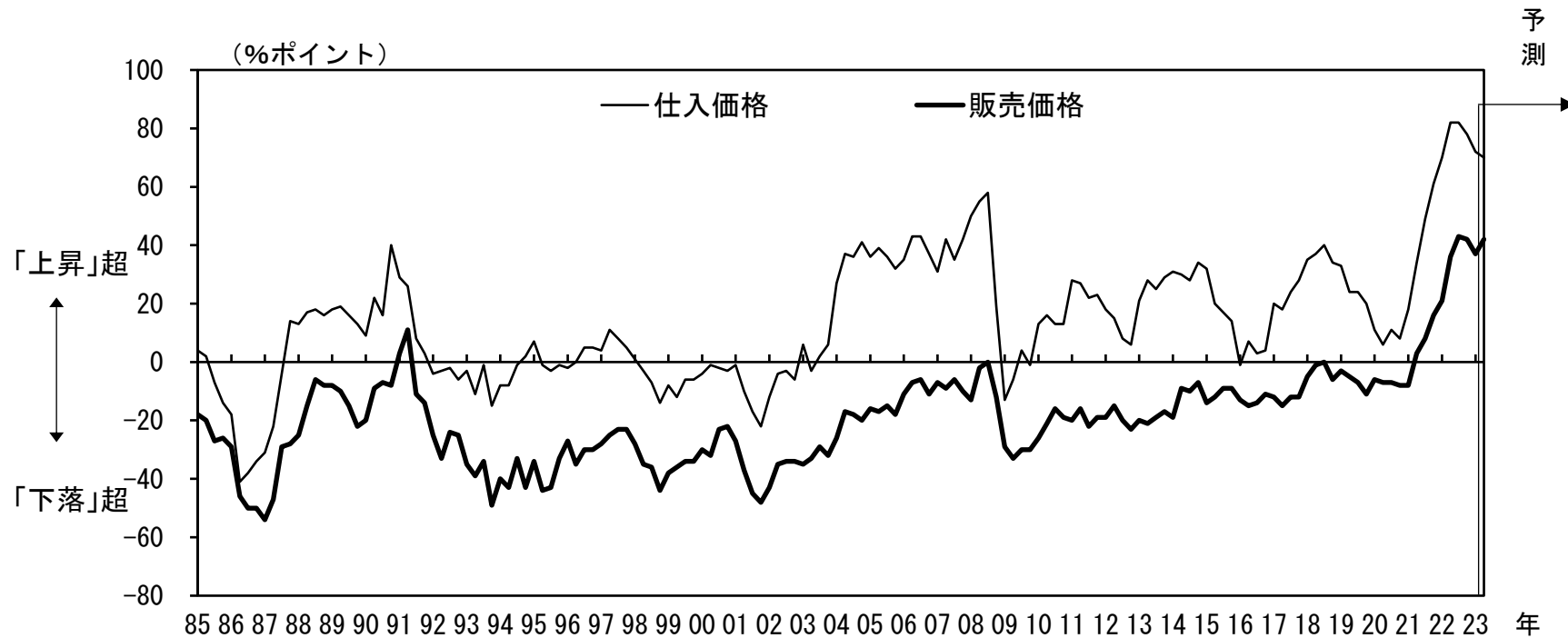


(回答社数構成比、%ポイント)

	22/3月	6月	9月	12月		23/3月			
				最近	先行き	最近	変化幅	先行き	変化幅
国内での製商品需給判断D. I. (「需要超過」－「供給超過」)	10	10	6	1	0	-9	-10	-1	8
製商品在庫水準判断D. I. (「過大」－「不足」)	9	19	19	20	—	26	6	—	—



### 3. 仕入・販売価格判断D. I. (製造業、長野県)



(回答社数構成比、%ポイント)

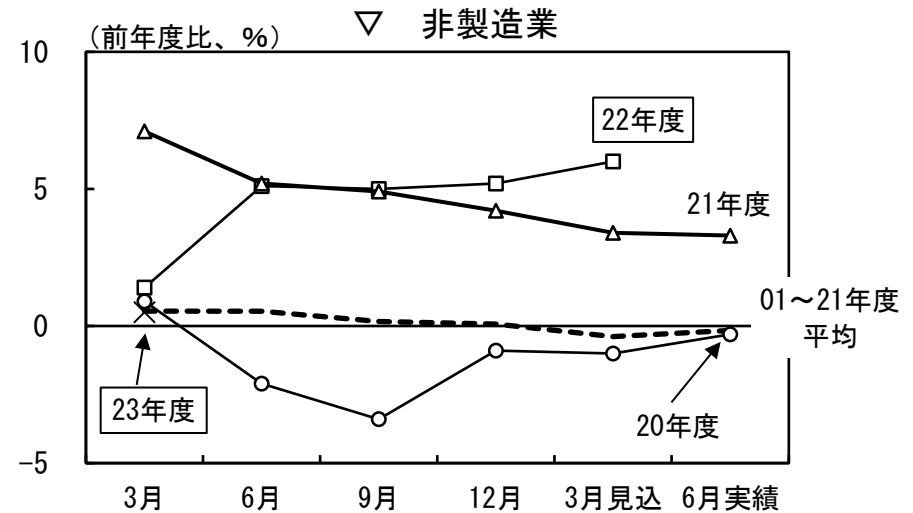
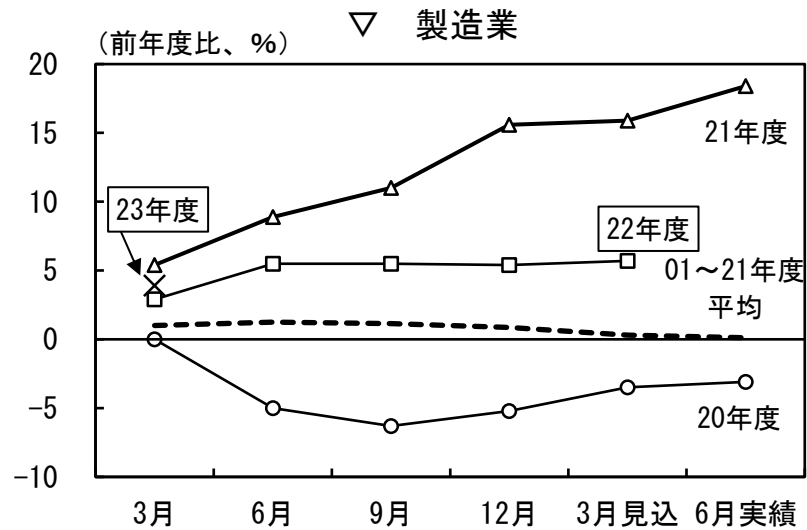
	22/3月	6月	9月	12月		23/3月			
				最近	先行き	最近	変化幅	先行き	変化幅
仕入価格判断D. I. (「上昇」 - 「下落」)	70	82	82	78	75	72	- 6	70	- 2
販売価格判断D. I. (「上昇」 - 「下落」)	21	36	43	42	41	37	- 5	42	5

# 4. 売上高

(前年度比、%)

	21年度	22年度 (実績見込み)	23年度 (計画)
製造業	18.4	5.7 < 0.2 >	3.9 —
内需	10.6	3.4 < 0.1 >	5.9 —
輸出	27.1	7.9 < 0.2 >	2.0 —
非製造業	3.3	6.0 < 0.8 >	0.5 —
全産業	13.8	5.8 < 0.3 >	2.9 —
全国	4.3	8.1 < 0.4 >	1.1 —

(注) < >内は前回調査 (22/12月) 比修正率。

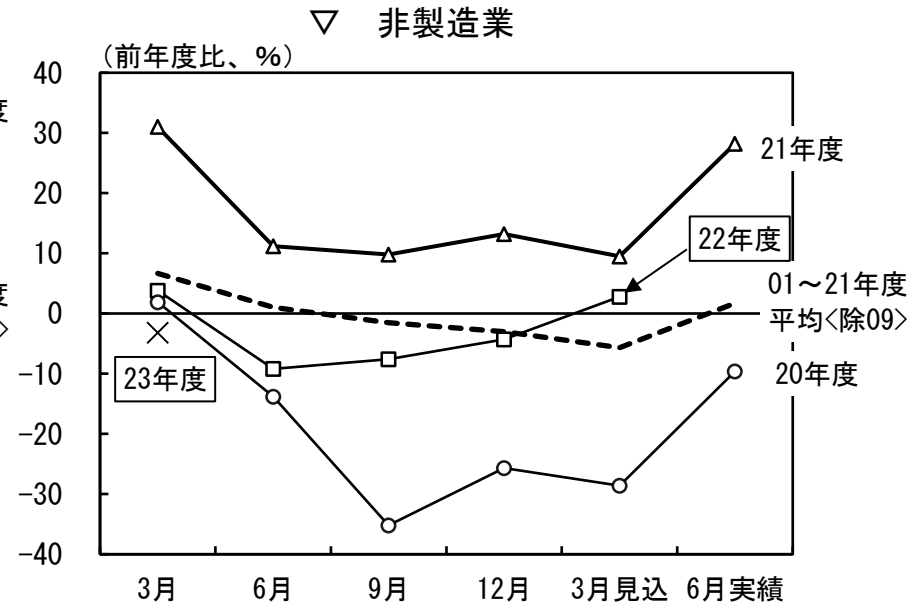
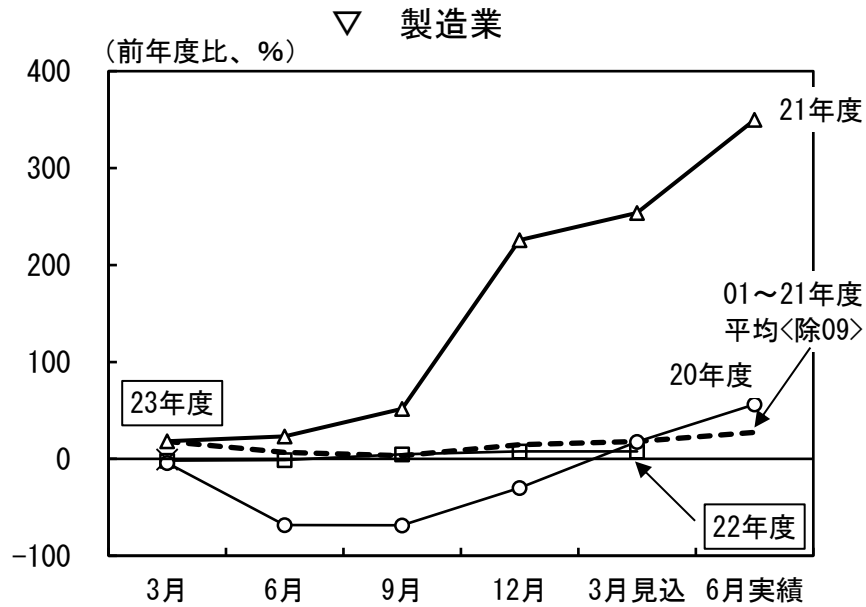


# 5. 経常利益

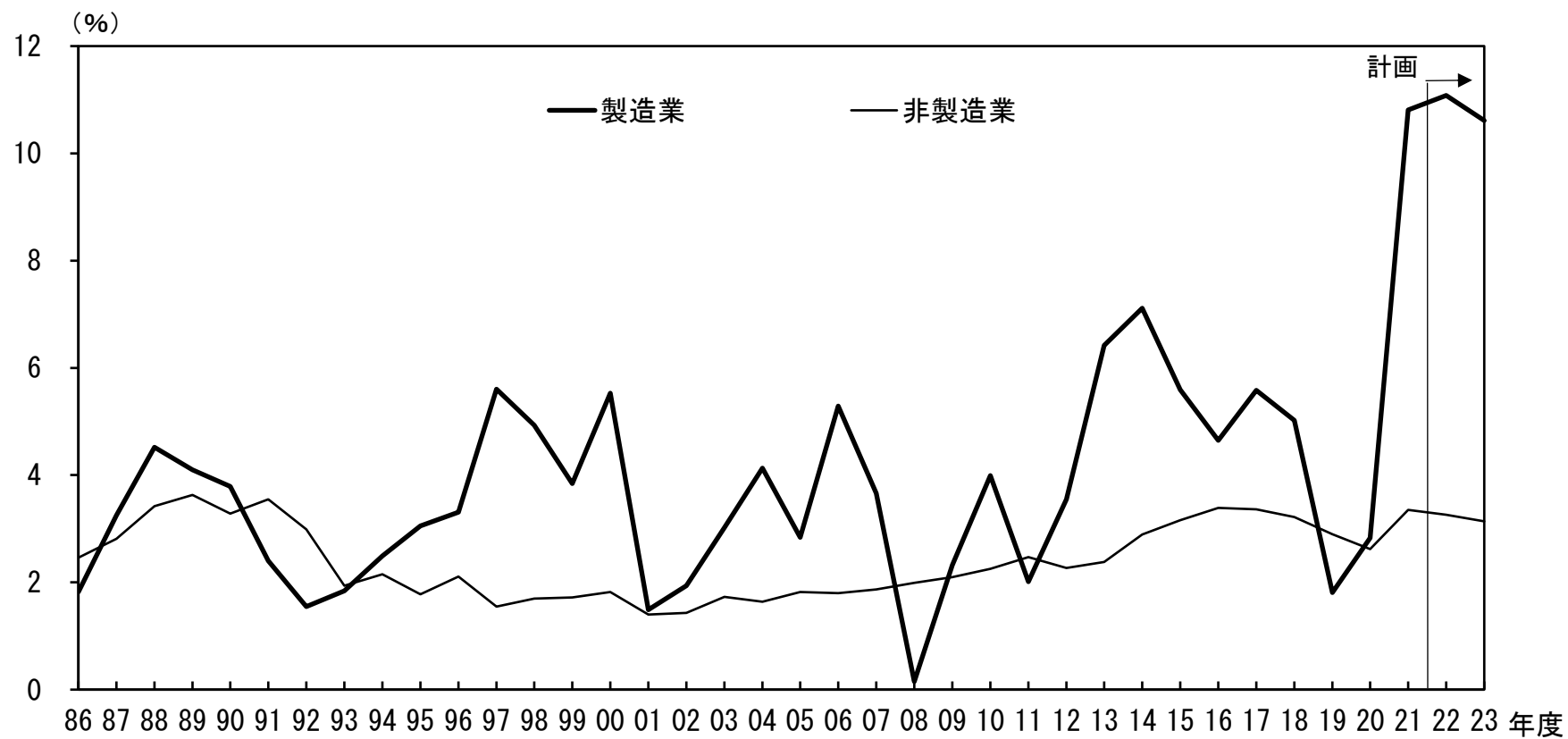
(前年度比、%)

	21年度	22年度 (実績見込み)	23年度 (計画)
製造業	349.8	7.6 < - 0.5 >	- 0.5 —
非製造業	28.2	2.8 < 7.7 >	- 3.2 —
全産業	251.5	7.1 < 0.3 >	- 0.8 —
全国	42.7	7.9 < 0.4 >	- 2.6 —

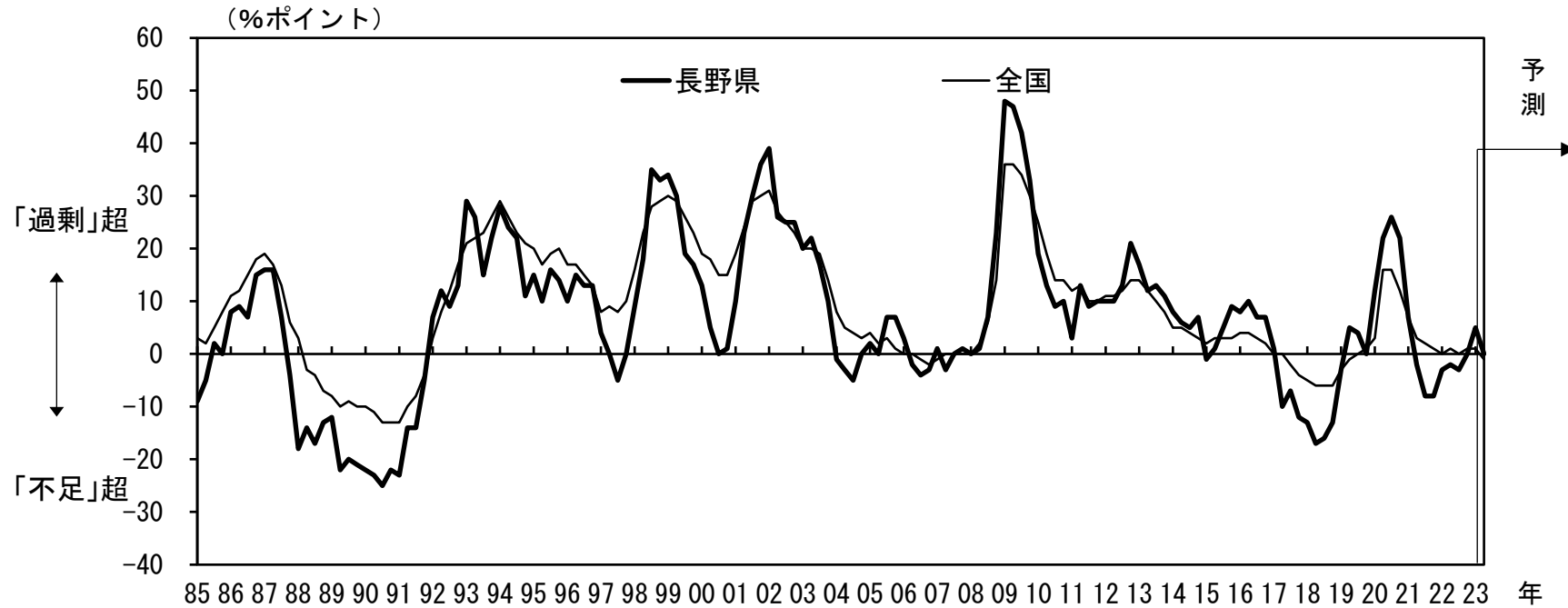
(注) < >内は前回調査 (22/12月) 比修正率。



## 6. 売上高経常利益率（長野県）



## 7. 生産・営業用設備判断D. I. (製造業)



(回答社数構成比「過剰」-「不足」、%ポイント)

	22/3月	6月	9月	12月		23/3月			
				最近	先行き	最近	変化幅	先行き	変化幅
長野県	-3	-2	-3	0	-4	5	5	0	-5
全国	0	1	0	1	-1	1	0	-1	-2

## 8. 設備投資

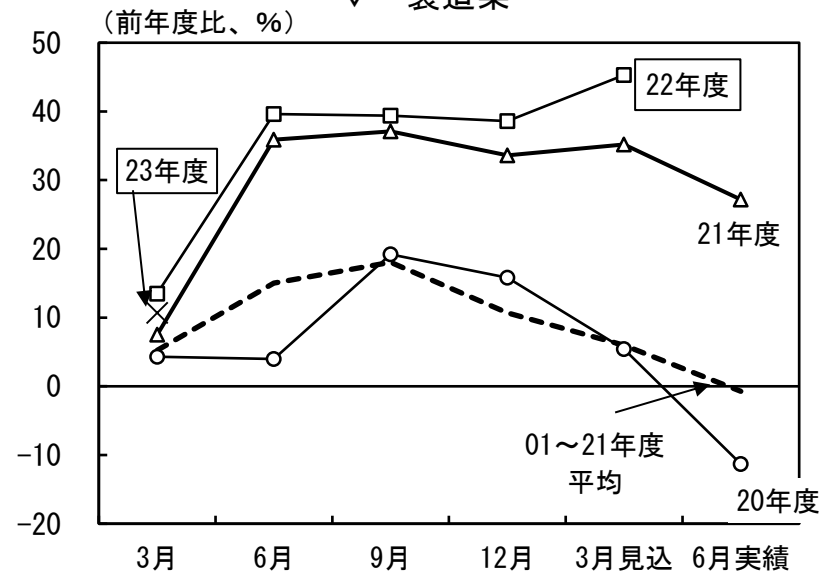
(前年度比、%)

	21年度	22年度 (実績見込み)	23年度 (計画)	
製造業	27.2	45.3 < 5.1 >	10.7	—
非製造業	-24.5	-7.4 < 0.6 >	-2.0	—
全産業	16.5	38.1 < 4.6 >	9.5	—
全国	-0.8	11.4 < -3.2 >	3.9	—

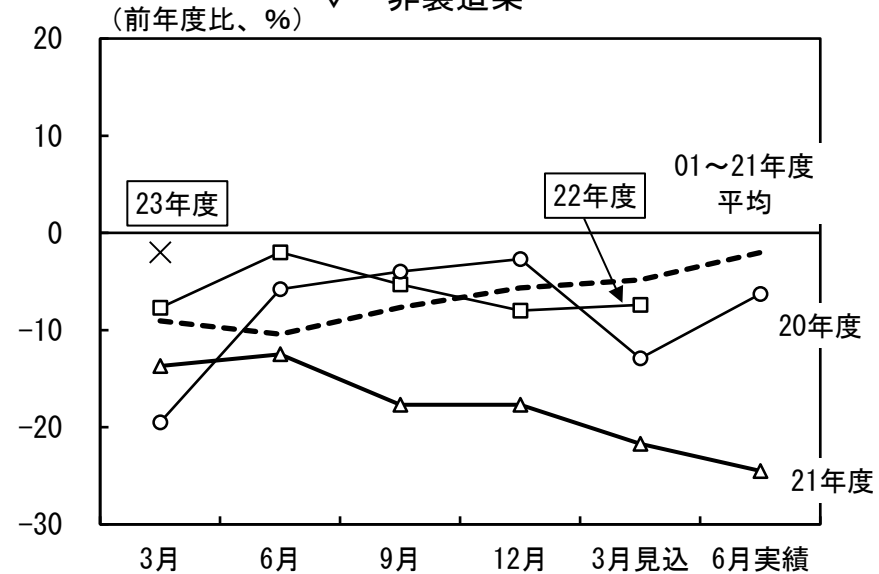
(注1) < >内は前回調査(22/12月)比修正率。

(注2) 09年度以降はリース会計適用後のベース(以下、同じ)。

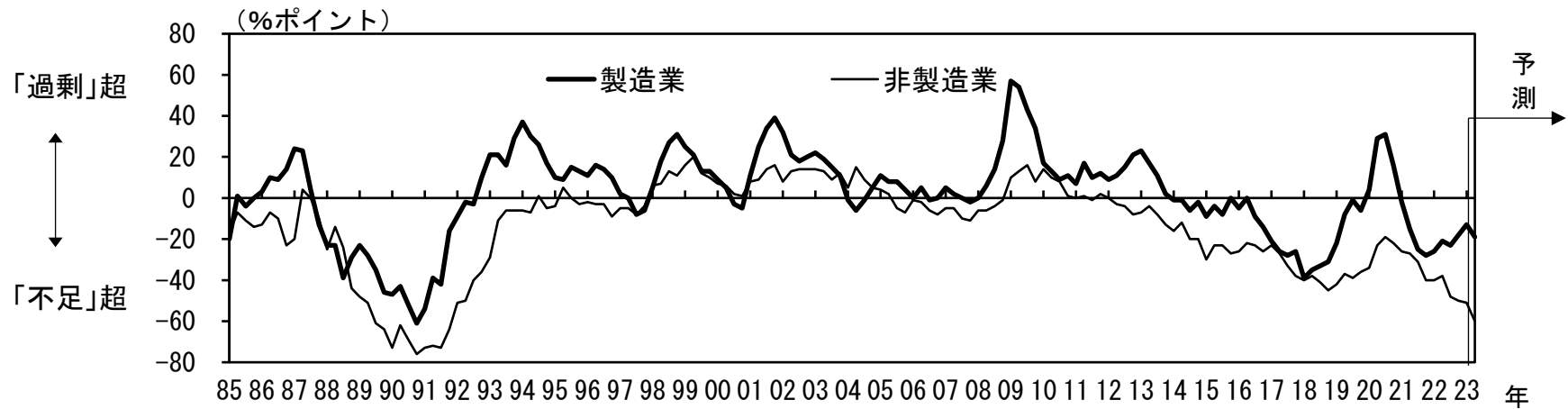
### ▽ 製造業



### ▽ 非製造業



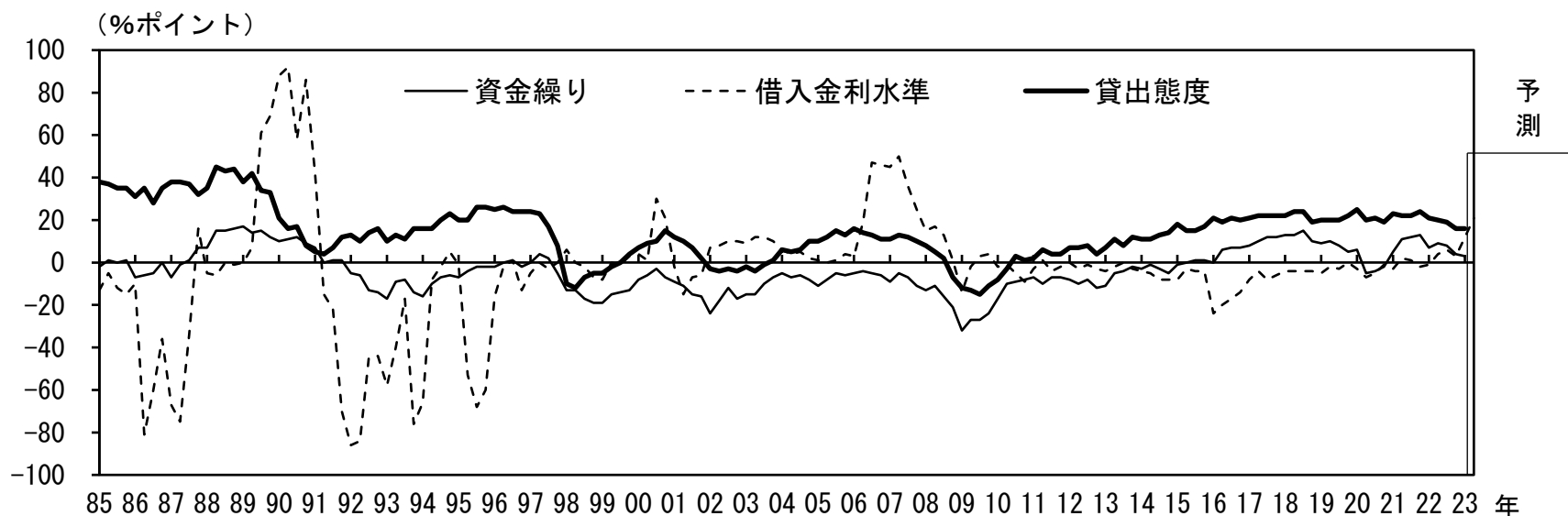
## 9. 雇用人員判断D. I. (長野県)



(回答社数構成比「過剰」-「不足」、%ポイント)

	22/3月	6月	9月	12月		23/3月			
				最近	先行き	最近	変化幅	先行き	変化幅
製造業	- 26	- 21	- 23	- 18	- 23	- 13	5	- 19	- 6
非製造業	- 40	- 38	- 48	- 50	- 53	- 51	- 1	- 60	- 9
全産業	- 33	- 30	- 35	- 33	- 38	- 30	3	- 38	- 8
全国	- 24	- 24	- 28	- 31	- 33	- 32	- 1	- 34	- 2

## 10. 企業金融関連判断D. I. (長野県)



(回答社数構成比、%ポイント)

	22/3月	6月	9月	12月		23/3月			
				最近	先行き	最近	変化幅	先行き	変化幅
資金繰り判断D. I. (「楽である」－「苦しい」)	7	9	8	4	—	3	- 1	—	—
全国	10	12	11	10	—	9	- 1	—	—
借入金利水準判断D. I. (「上昇」－「低下」)	- 1	4	6	3	14	12	9	21	9
全国	3	5	6	8	15	14	6	24	10
金融機関の貸出態度判断D. I. (「緩い」－「厳しい」)	21	20	19	16	—	16	0	—	—
全国	17	18	17	16	—	16	0	—	—



## 【参考】業況判断の選択肢別社数構成比

		(製造業)			(%)
22/12月 (前回)	良い	さほど 良くない		悪い	
	20	65		15	
23/3月 (今回)	良い	さほど 良くない		悪い	
	20	56		24	
23/6月 (予測)	良い	さほど 良くない		悪い	
	19	66		15	

		(非製造業)			(%)
22/12月 (前回)	良い	さほど 良くない		悪い	
	24	63		13	
23/3月 (今回)	良い	さほど 良くない		悪い	
	23	62		15	
23/6月 (予測)	良い	さほど 良くない		悪い	
	16	68		16	