資料番号
No. 14

長野県（企画振興部）プレスリリース　令和2年(2020年)6月22日

長野県鉱工業指数 2020年4月分（速報）をお知らせします

●概況

2020年4月の長野県鉱工業指数は、前月比(季節調整済指数)で、生産は0.5%増と3か月ぶりの上昇、出荷は3.1%減と3か月連続の低下、在庫は2.6%増と3か月ぶりの上昇となりました。
前年同月比(原指数)では、生産は6.7%減と9か月連続の低下、出荷は8.2%減と3か月連続の低下、在庫は9.7%減と6か月連続の低下となりました。

平成27年(2015年)＝100

項　目	季節調整済指数	前月比（%）	原指数	前年同月比（%）
生　産	104.9 （ 104.4 ）	0.5 （ △ 2.4 ）	104.5 （ 112.3 ）	△ 6.7 （ △ 5.2 ）
出　荷	103.6 （ 106.9 ）	△ 3.1 （ △ 5.8 ）	105.7 （ 117.6 ）	△ 8.2 （ △ 5.0 ）
在　庫	97.6 （ 95.1 ）	2.6 （ △ 1.7 ）	94.5 （ 90.5 ）	△ 9.7 （ △ 10.0 ）

※（ ）内の数値は、2020年3月分確報値

季節調整済指数の推移

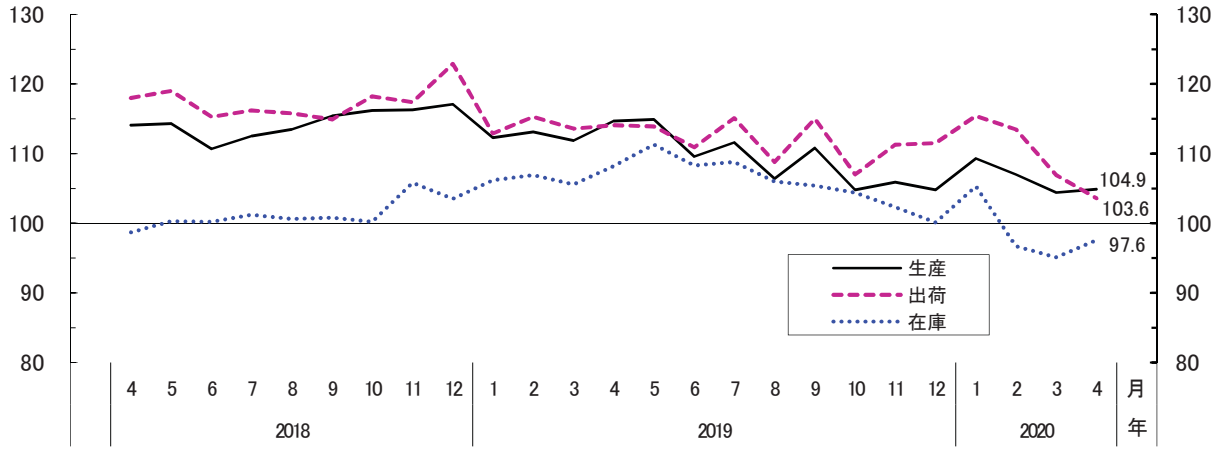

生産指数（原指数）前年同月比の推移

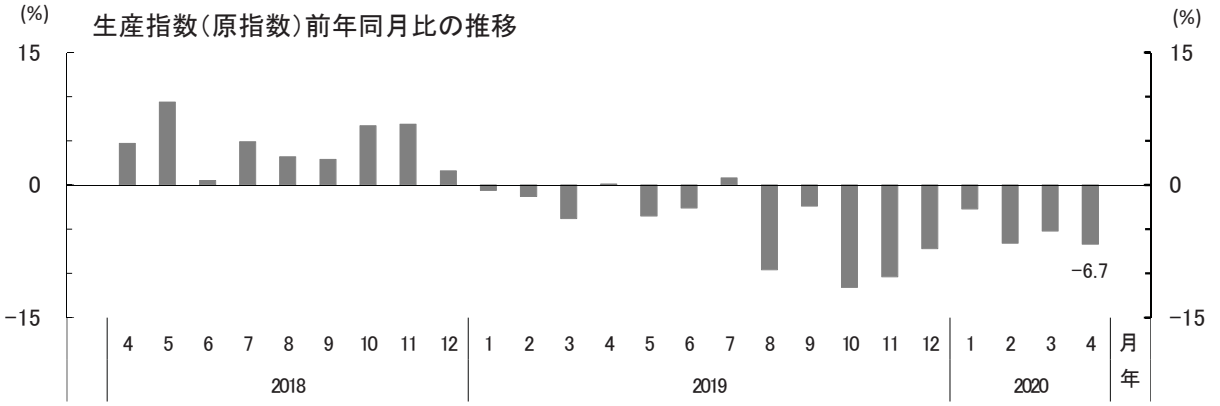

※1）季節調整済指数とは、原指数を季節調整（毎年季節的に繰り返される変動を取り除くこと）した指数のことで、原指数 ÷ 季節指数 により算出します。
※2）原指数とは、生産等の基準数量（基準となる年の月平均の数量）に対する当月の数量の割合のことで、当月の数量 ÷ 基準数量 により算出します。

◎「長野県鉱工業指数」はインターネットでも提供しています。⇒ https://www.pref.nagano.lg.jp/tokei/tyousa/iip.html

ONE NAGANO
みんなでひとつに　がんばろう信州
「ONE NAGANO」はみんなで復興に取り組もうという合言葉
一人ひとりがそれぞれの立場で、できることからやってみよう！

企画振興部　情報政策課統計室　統計第一係
（室長）山嵜　哲哉　（担当）加藤　慧
電　話：026-235-7070（直通）
026-232-0111（代表）内線5119
ＦＡＸ：026-235-0517
Ｅ-mail　tokei@pref.nagano.lg.jp

1　生産・出荷・在庫の業種別動向

		主な業種	季節調整済指数	前月比（%）	寄与した主な品目
生産	上昇 6	情報通信機械工業	124.8	69.8	
		食料品工業	116.2	5.1	味そ・しょう油
		化学工業	92.5	23.5	医薬品
17業種	低下 11	汎用・生産用・業務用機械工業	112.6	△ 5.3	（業）その他の業務用機械
		その他工業	69.1	△ 22.3	その他製品工業
		電子部品・デバイス工業	103.4	△ 3.7	半導体素子

出荷	上昇 5	情報通信機械工業	141.8	27.4	
		窯業・土石製品工業	84.6	24.8	その他窯業・土石製品
		化学工業	81.5	16.3	医薬品
17業種	低下 12	汎用・生産用・業務用機械工業	108.6	△ 9.5	（業）計測機器
		電子部品・デバイス工業	99.4	△ 6.4	半導体素子
		その他工業	73.5	△ 19.5	

在庫	上昇 8	汎用・生産用・業務用機械工業	95.9	28.7	
		金属製品工業	125.1	11.3	金属製ばね
		食料品工業	90.4	3.6	味そ・しょう油
16業種	低下 8	電気機械工業	109.7	△ 9.6	
		情報通信機械工業	148.8	△ 6.8	
		紙・紙加工品工業	71.6	△ 12.3	

※「主な業種」については、寄与度（全体に与える影響）の大きいものを掲載してあります。
※「寄与した主な品目」については、対象事業所が少数の場合は掲載していません。
※前月比が横ばいの業種は業種数に含みません。
※「汎用・生産用・業務用機械工業」に係る、「寄与した主な品目」の（　）内は次の区分によります。
（汎）：汎用機械　（生）：生産用機械　（業）：業務用機械

２ 主な業種の生産指数（季節調整済指数）の推移

平成27年(2015年)＝100

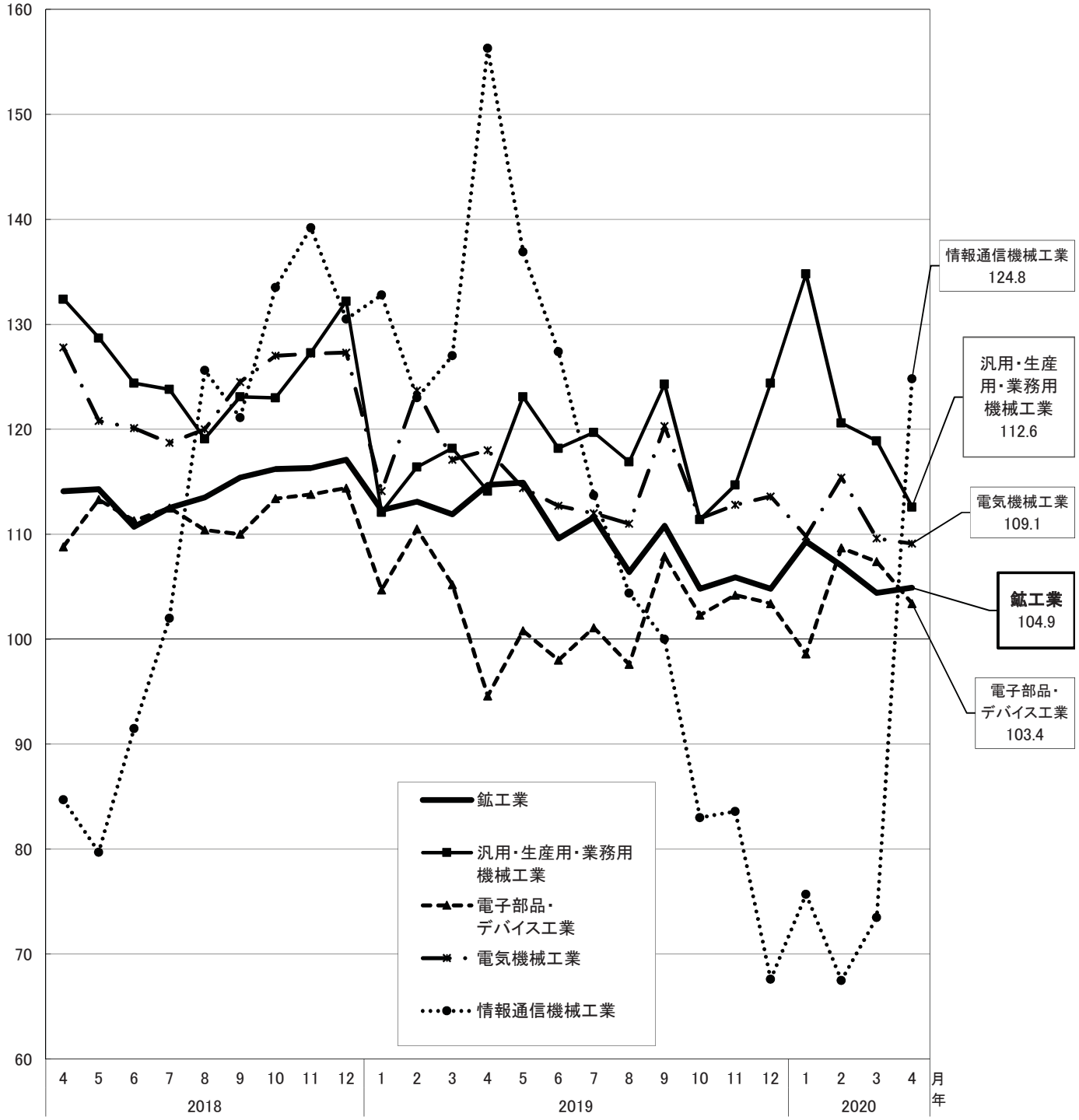

3 主な業種の生産指数等の推移

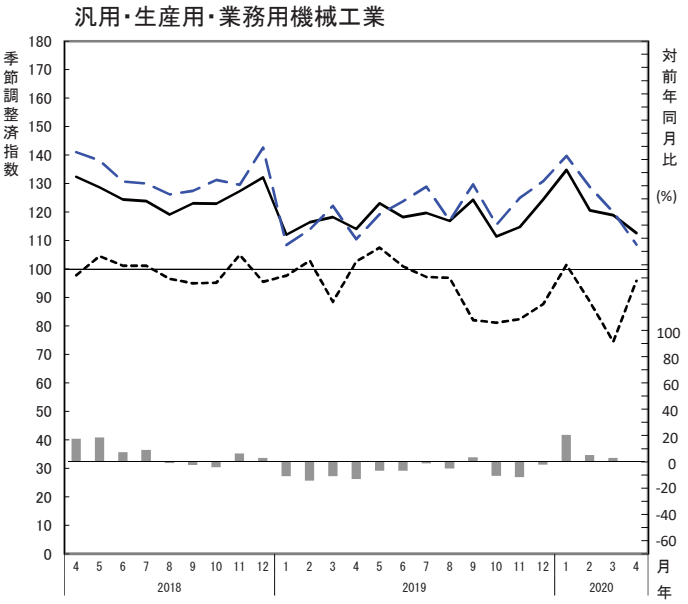

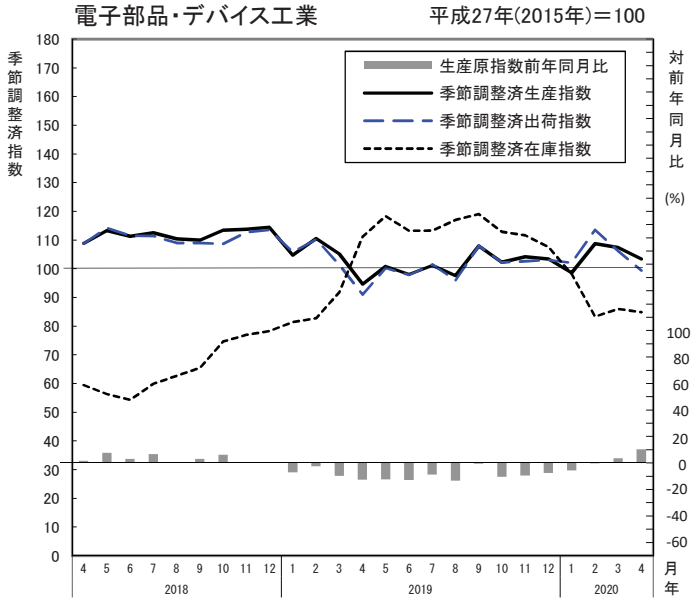

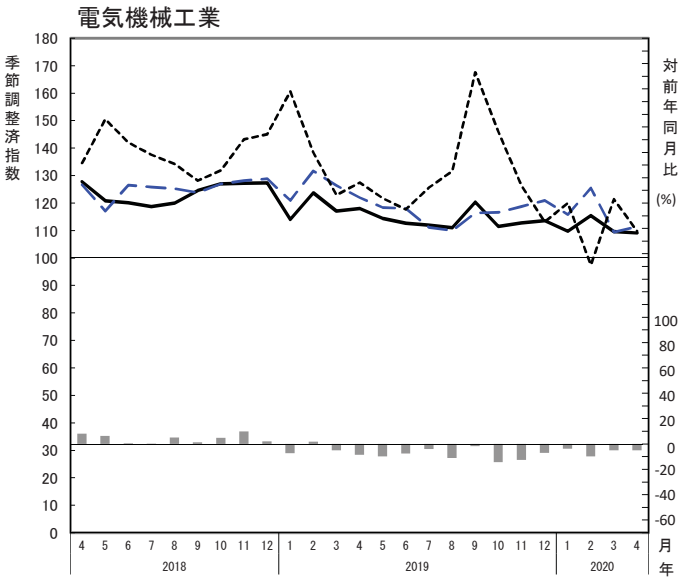

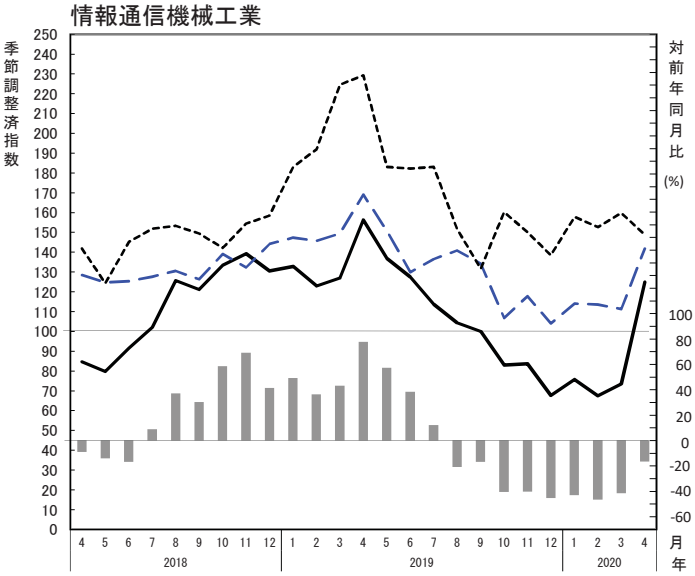

4 財別の動き（季節調整済指数）

平成27年(2015年)＝100

項 目	最終需要財		投資財		消費財		生産財	
	指 数	前月比(%)	指 数	前月比(%)	指 数	前月比(%)	指 数	前月比(%)
生 産	107.9	1.9	112.5	△ 1.1	102.0	6.7	101.2	△ 2.4
	(105.9)	(△ 2.5)	(113.8)	(△ 2.7)	(95.6)	(△ 2.8)	(103.7)	(△ 1.1)
出 荷	106.5	△ 1.8	110.2	△ 3.0	102.7	0.8	101.6	△ 4.7
	(108.4)	(△ 8.4)	(113.6)	(△ 11.0)	(101.9)	(△ 3.3)	(106.6)	(△ 4.0)
在 庫	108.0	6.6	135.7	9.8	82.9	0.7	86.3	△ 0.2
	(101.3)	(0.2)	(123.6)	(△ 1.0)	(82.3)	(3.0)	(86.5)	(△ 4.8)

※( )内の数値は、2020年3月分確報値