

企業短期経済観測調査（長野県）

2022年10月3日

調査期間：8月29日～9月30日

▽調査対象企業数 （社、％）

	全産業計		
	製造業	非製造業	
調査対象	229	123	106
回答率	100.0	100.0	100.0

<回答率> 業況判断の有効回答社数／調査対象企業数×100

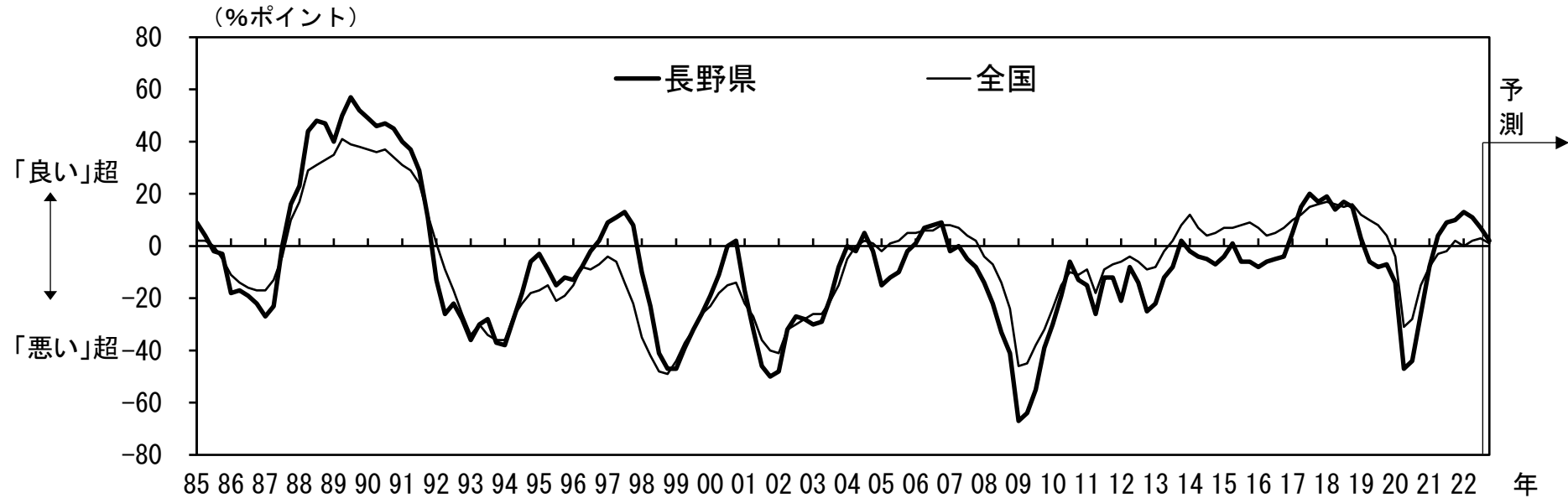
▽企業の想定為替レート<製造業> （円/ドル）

	21年度	22年度
今回調査	—	122.78
前回調査	109.07	116.30

（注）売上高・経常利益等、設備投資については、調査対象企業から回答が得られなかった場合、欠測値補完を行った計数を使用。

1. 業況判断D. I. (全産業)

企業の業況感は、幾分悪化している。

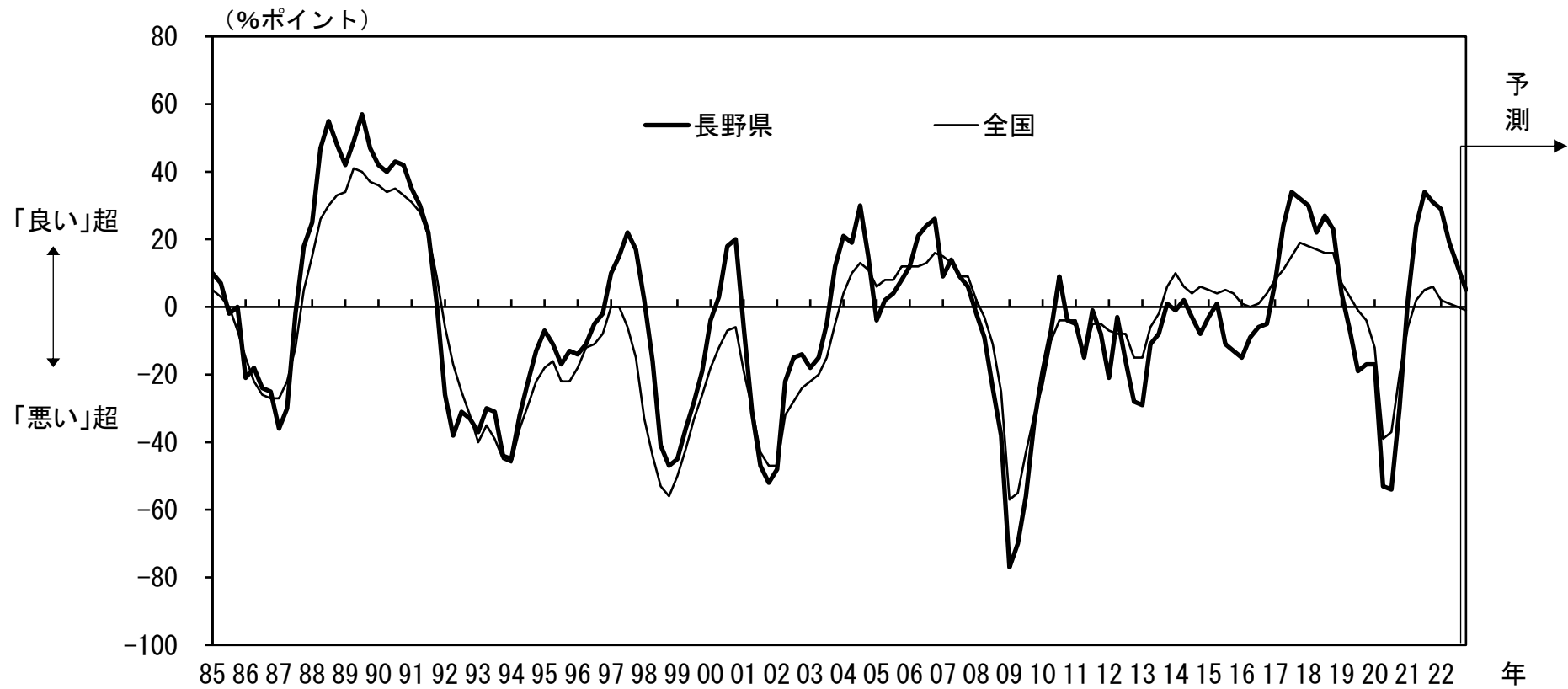


(回答社数構成比「良い」-「悪い」、%ポイント)

	21/9月	12月	22/3月	6月		9月			
				最近	先行き	最近	変化幅	先行き	変化幅
長野県	9	10	13	11	5	7	-4	2	-5
全国	-2	2	0	2	-1	3	1	1	-2

1. 業況判断D. I. (製造業)

製造業の業況感は、悪化している。



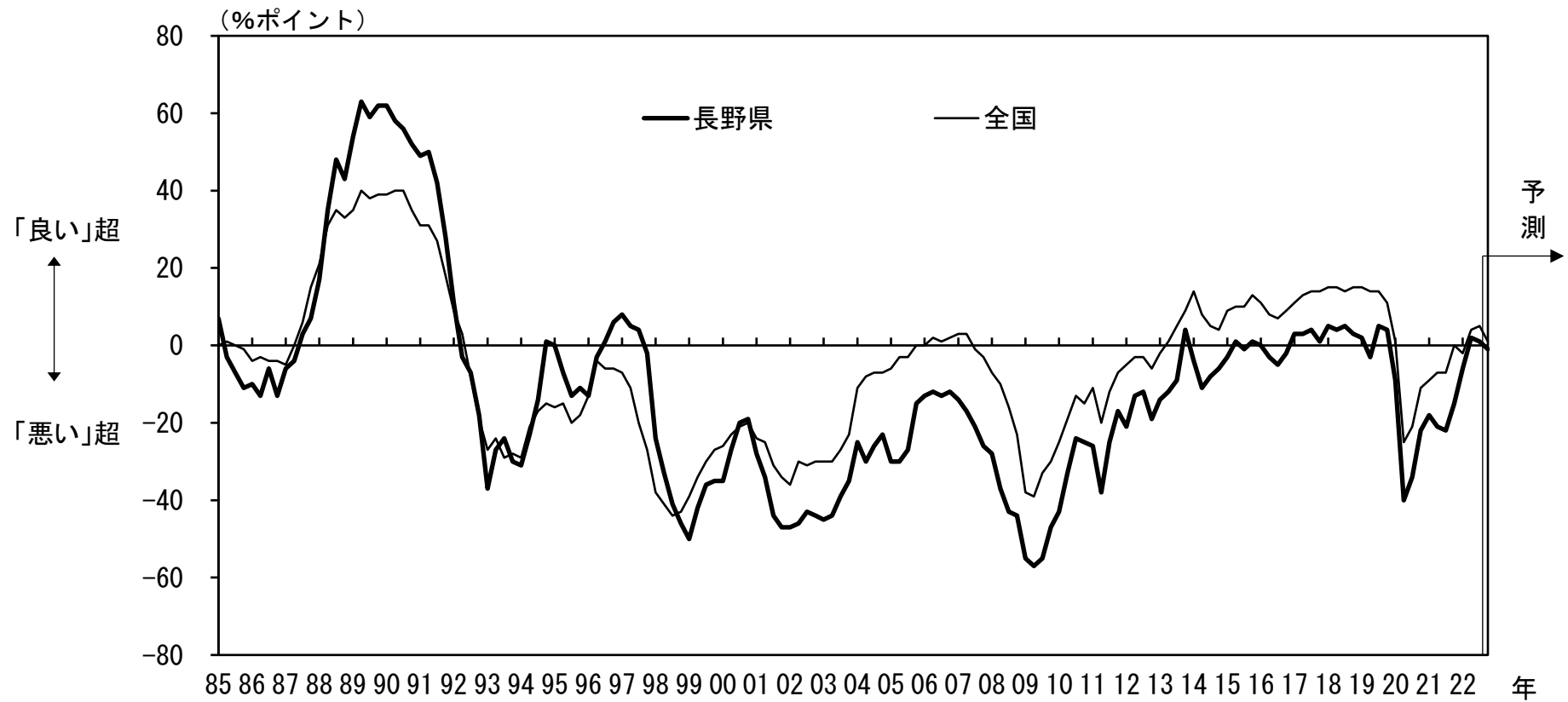
1. 業況判断D. I. (製造業)

(回答社数構成比「良い」-「悪い」、%ポイント)

	有効回答 社数	21/9月	12月	22/3月	6月		9月			
					最近	先行き	最近	変化幅	先行き	変化幅
製造業計	123	34	31	29	19	15	12	- 7	5	- 7
電気機械	26	58	62	54	26	19	30	4	11	- 19
はん用・生産用・業務用機械	35	60	54	45	51	46	37	- 14	28	- 9
生産用機械	15	64	50	27	40	40	26	- 14	20	- 6
業務用機械	13	64	64	69	69	62	62	- 7	46	- 16
輸送用機械	9	40	30	30	- 20	10	- 11	9	- 11	0
食料品	13	7	0	7	0	- 15	0	0	- 15	- 15
金属製品	8	38	0	12	0	25	- 12	- 12	12	24
非鉄金属	6	50	16	33	33	17	33	0	0	- 33
石油・石炭製品	6	- 16	- 16	- 16	- 17	- 50	- 33	- 16	- 17	16
全 国		5	6	2	1	- 1	0	- 1	- 1	- 1

1. 業況判断D. I. (非製造業)

非製造業の業況感は、横ばい圏内の動きとなっている。

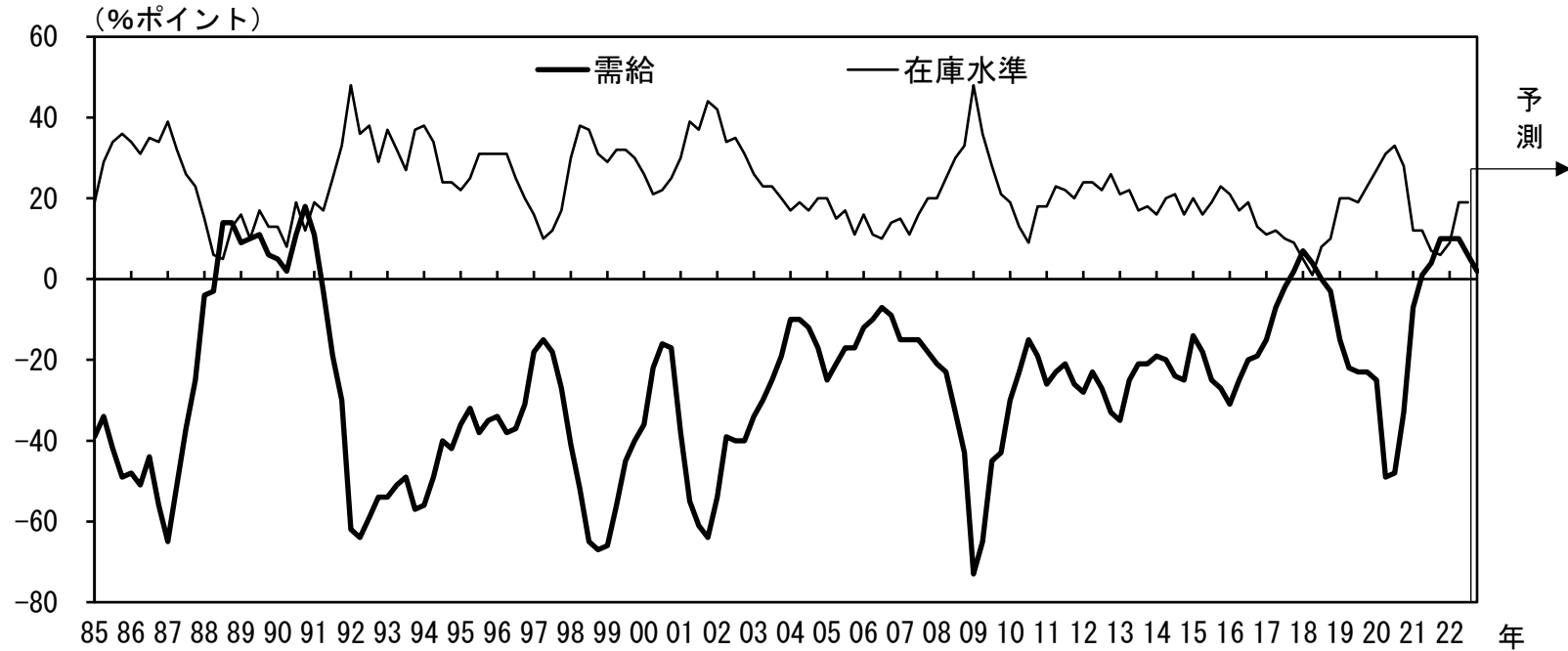


1. 業況判断D. I. (非製造業)

(回答社数構成比「良い」-「悪い」、%ポイント)

	有効回答社数	21/9月	12月	22/3月	6月		9月			
					最近	先行き	最近	変化幅	先行き	変化幅
非製造業計	106	- 22	- 15	- 6	2	- 6	1	- 1	- 1	- 2
建設	28	8	25	28	18	0	3	- 15	11	8
卸・小売	27	- 24	- 24	- 15	4	- 8	3	- 1	- 4	- 7
卸売	13	- 7	- 7	- 8	0	0	23	23	8	- 15
小売	14	- 43	- 43	- 22	7	- 14	- 14	- 21	- 14	0
運輸	9	- 22	- 22	- 22	- 11	- 22	0	11	- 11	- 11
宿泊・飲食サービス	6	- 100	- 63	- 66	- 17	33	0	17	16	16
情報通信	12	- 18	- 27	- 9	- 9	- 9	- 9	0	- 9	0
対事業所サービス	5	- 20	- 20	- 20	- 20	- 20	- 20	0	0	20
対個人サービス	6	- 72	- 57	- 50	- 33	- 33	0	33	- 33	- 33
全 国		- 7	0	- 2	4	0	5	1	1	- 4

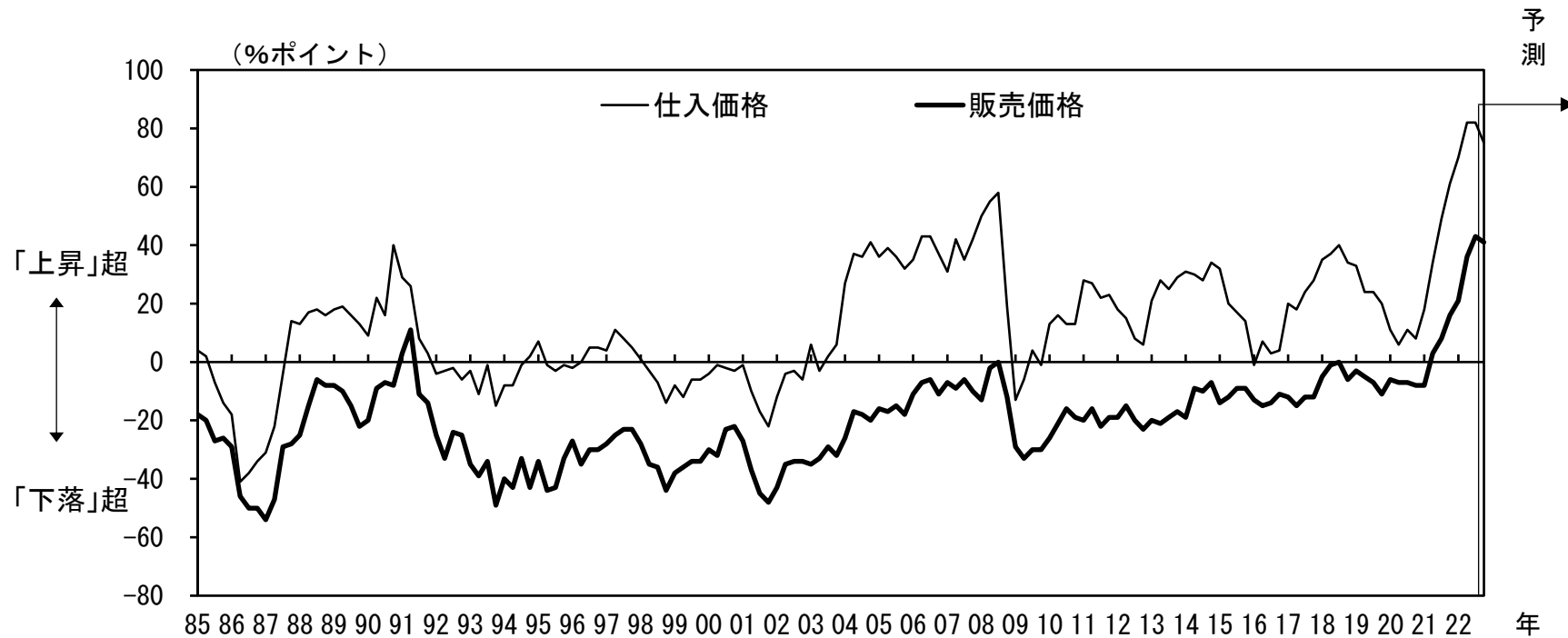
2. 製商品需給・在庫水準判断D. I. (製造業、長野県)



(回答社数構成比、%ポイント)

	21/9月	12月	22/3月	6月		9月			
				最近	先行き	最近	変化幅	先行き	変化幅
国内での製商品需給判断D. I. (「需要超過」 - 「供給超過」)	4	10	10	10	10	6	- 4	2	- 4
製商品在庫水準判断D. I. (「過大」 - 「不足」)	7	6	9	19	—	19	0	—	—

3. 仕入・販売価格判断D. I. (製造業、長野県)



(回答社数構成比、%ポイント)

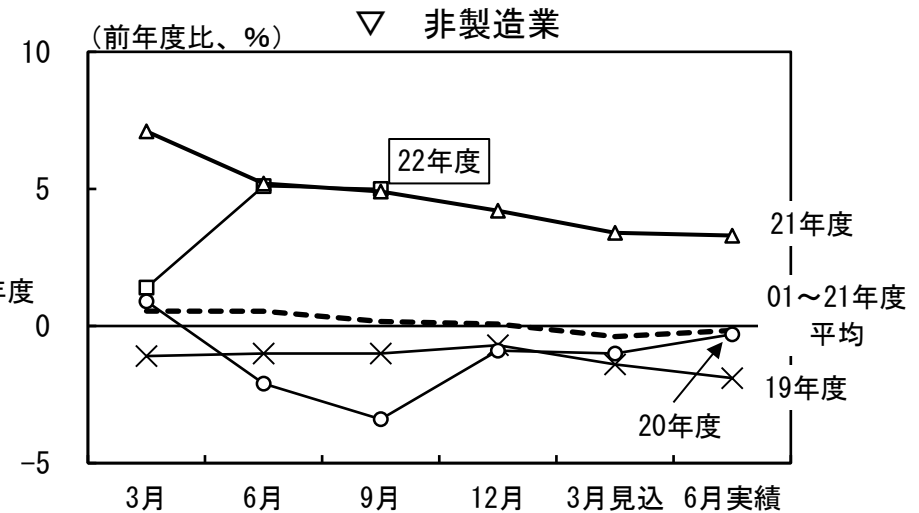
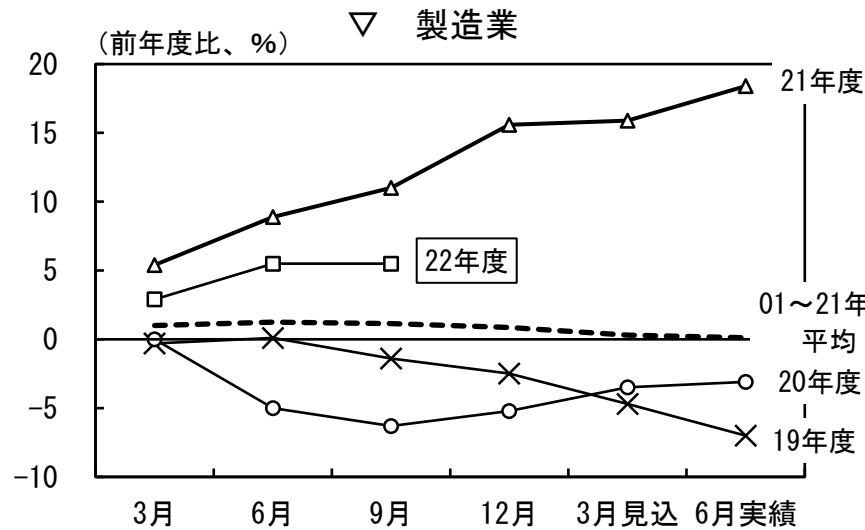
	21/9月	12月	22/3月	6月		9月			
				最近	先行き	最近	変化幅	先行き	変化幅
仕入価格判断D. I. (「上昇」 - 「下落」)	49	61	70	82	79	82	0	75	- 7
販売価格判断D. I. (「上昇」 - 「下落」)	8	16	21	36	42	43	7	41	- 2

4. 売上高

(前年度比、%)

	20年度	21年度	22年度 (計画)
製造業	- 3.1	18.4	5.5 < 0.1 >
内需	- 7.3	10.6	2.7 < - 0.8 >
輸出	2.3	27.1	8.2 < 0.9 >
非製造業	- 0.3	3.3	5.0 < - 0.1 >
全産業	- 2.2	13.8	5.3 < 0.0 >
全国	- 7.8	4.3	6.0 < 1.6 >

(注) < >内は前回調査 (22/6月) 比修正率。

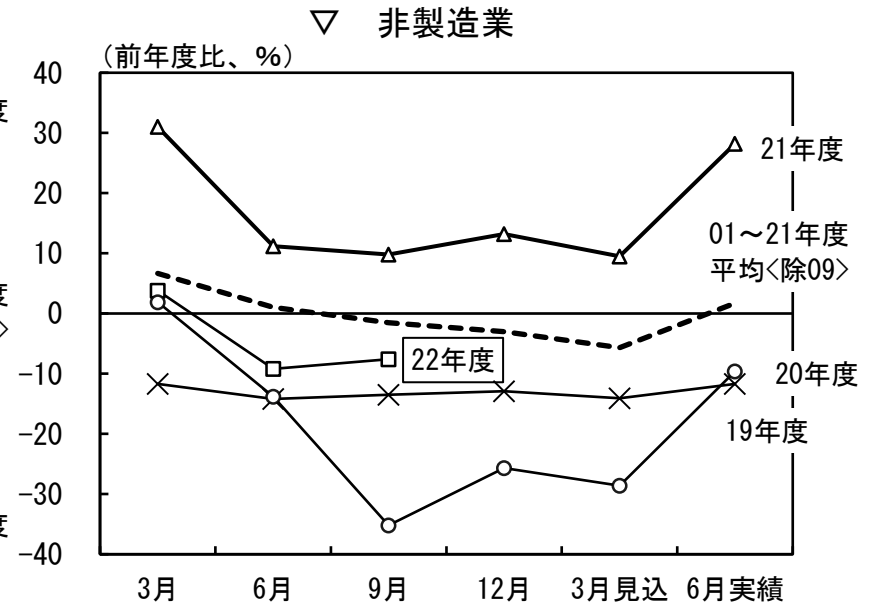
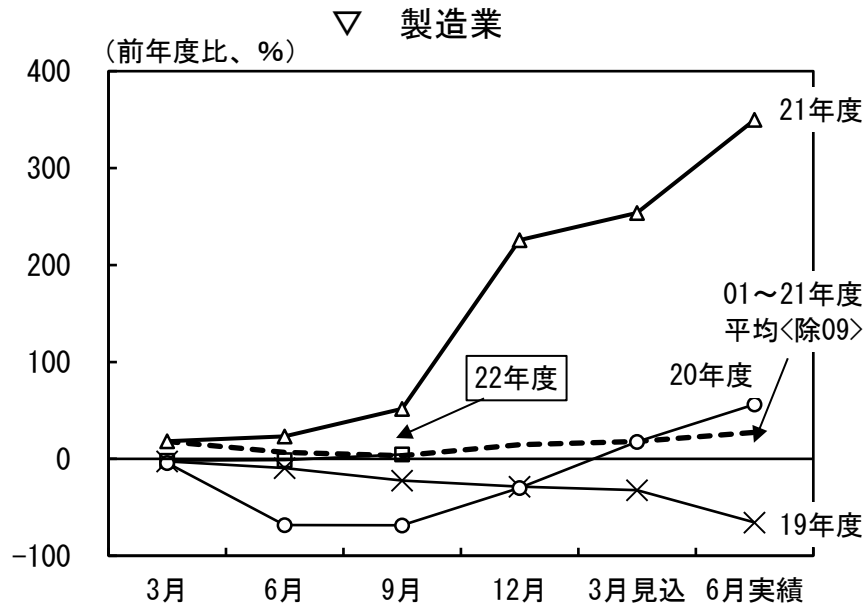


5. 経常利益

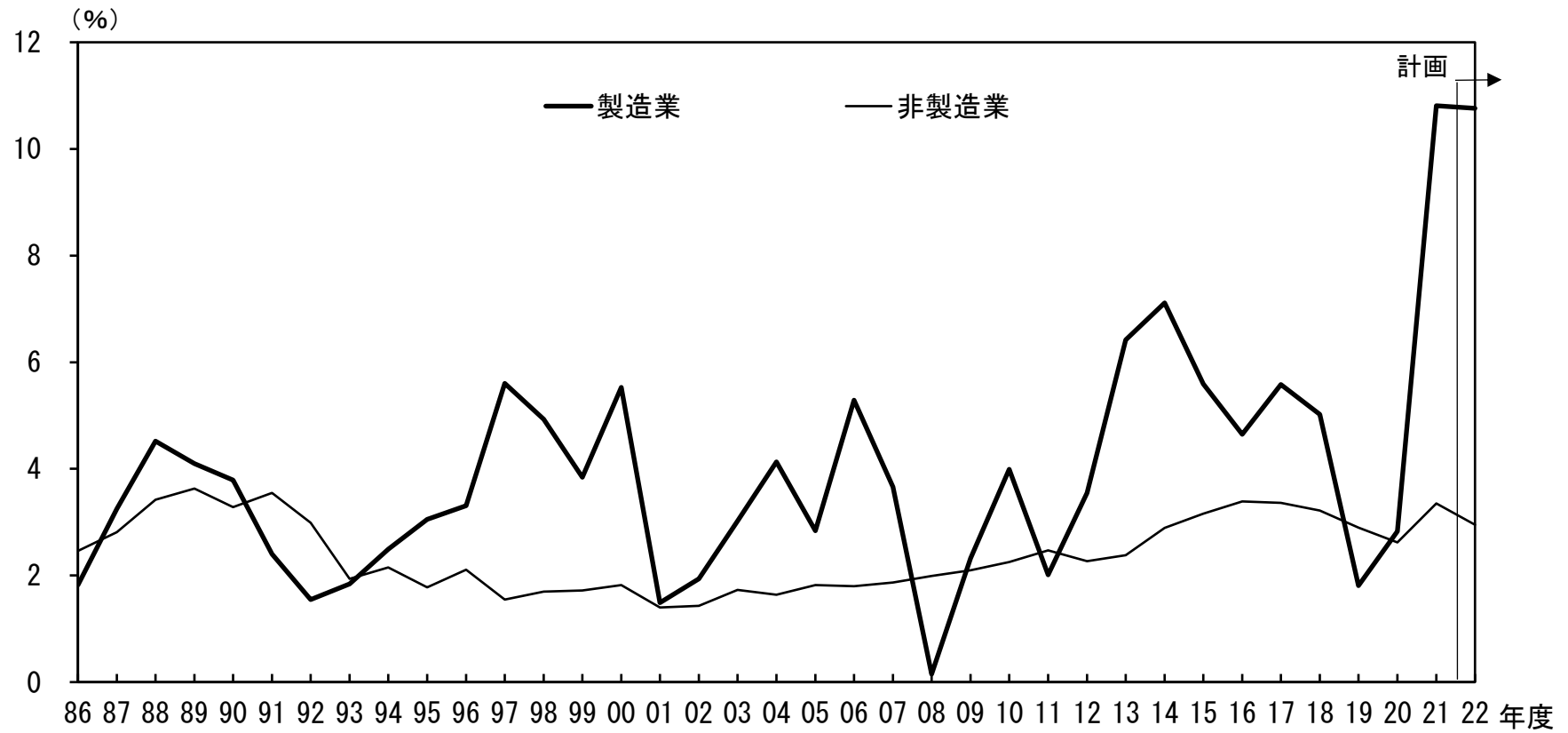
(前年度比、%)

	20年度	21年度	22年度 (計画)
製造業	56.2	349.8	4.6 < 6.0 >
非製造業	- 9.6	28.2	- 7.6 < 1.8 >
全産業	27.8	251.5	3.3 < 5.5 >
全国	- 20.1	42.7	1.1 < 4.9 >

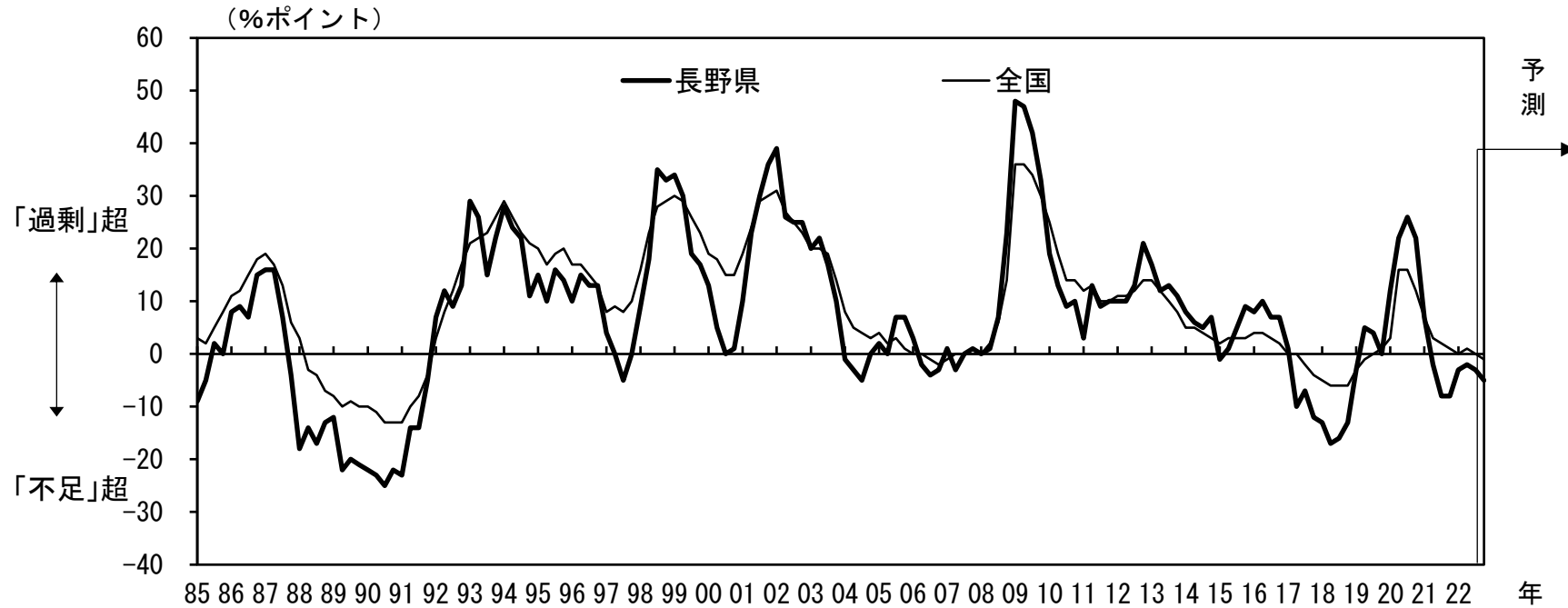
(注) < >内は前回調査 (22/6月) 比修正率。



6. 売上高経常利益率（長野県）



7. 生産・営業用設備判断D. I. (製造業)



(回答社数構成比「過剰」-「不足」、%ポイント)

	21/9月	12月	22/3月	6月		9月			
				最近	先行き	最近	変化幅	先行き	変化幅
長野県	-8	-8	-3	-2	-9	-3	-1	-5	-2
全国	2	1	0	1	-2	0	-1	-1	-1

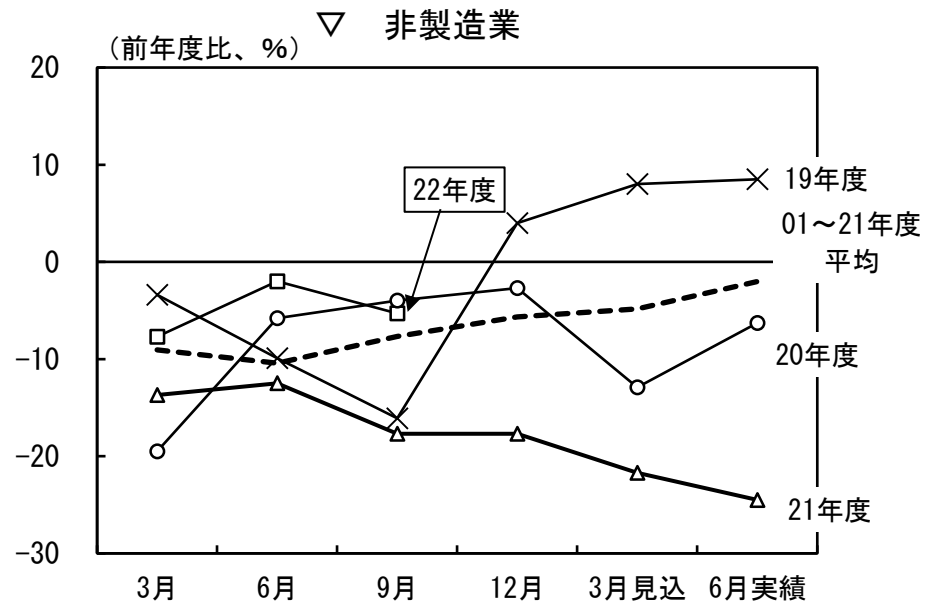
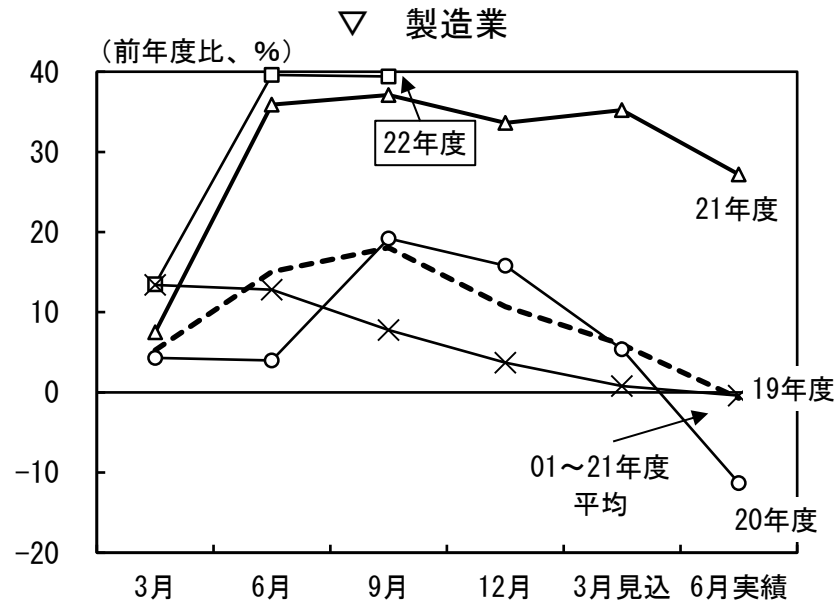
8. 設備投資

(前年度比、%)

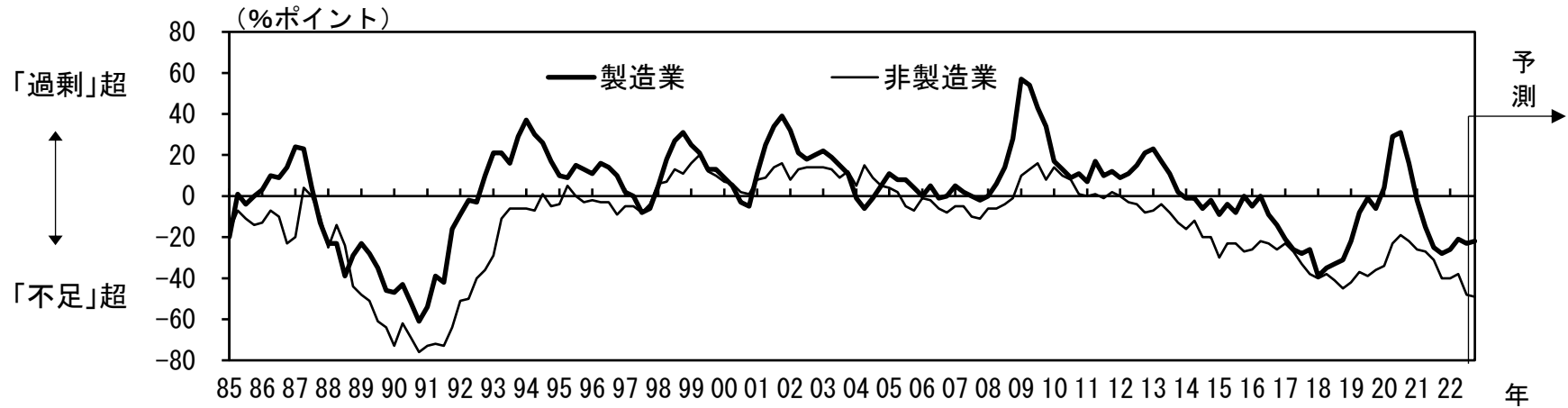
	20年度	21年度	22年度 (計画)
製造業	- 11.3	27.2	39.4 < 0.5 >
非製造業	- 6.3	- 24.5	- 5.3 < - 3.4 >
全産業	- 10.4	16.5	33.3 < 0.1 >
全国	- 8.5	- 0.8	16.4 < 2.0 >

(注1) < >内は前回調査(22/6月)比修正率。

(注2) 09年度以降はリース会計適用後のベース(以下、同じ)。



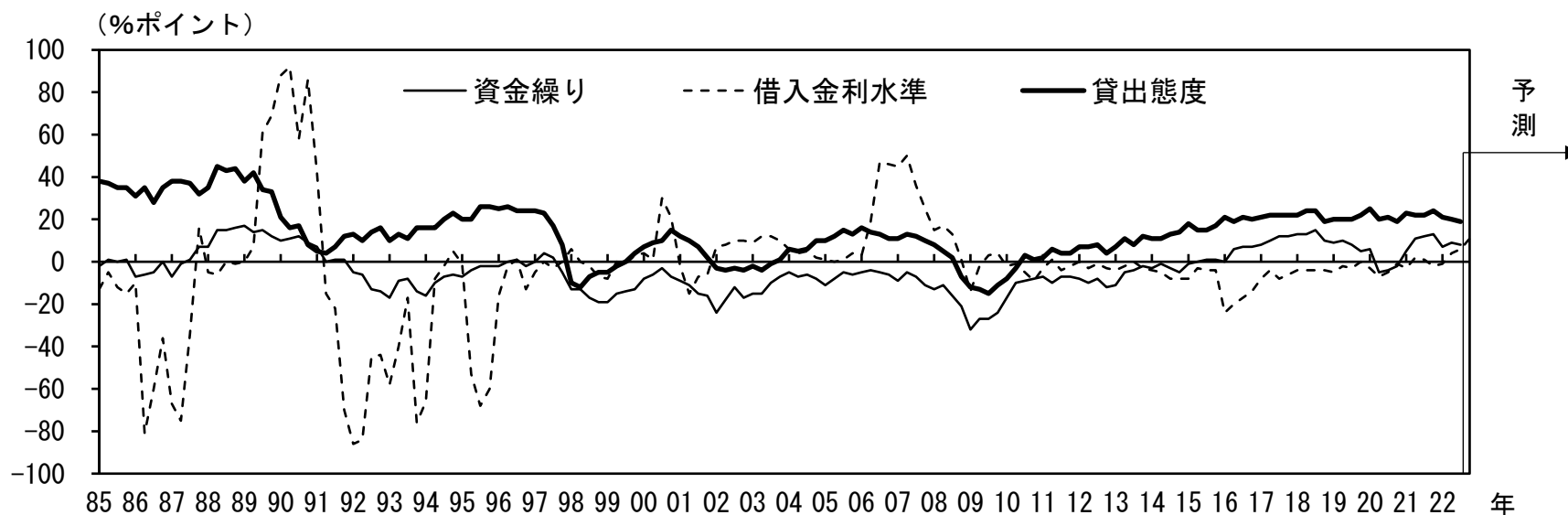
9. 雇用人員判断D. I. (長野県)



(回答社数構成比「過剰」-「不足」、%ポイント)

	21/9月	12月	22/3月	6月		9月			
				最近	先行き	最近	変化幅	先行き	変化幅
製造業	- 25	- 28	- 26	- 21	- 25	- 23	- 2	- 22	1
非製造業	- 31	- 40	- 40	- 38	- 48	- 48	- 10	- 49	- 1
全産業	- 28	- 33	- 33	- 30	- 36	- 35	- 5	- 35	0
全国	- 17	- 21	- 24	- 24	- 28	- 28	- 4	- 31	- 3

10. 企業金融関連判断D. I. (長野県)



(回答社数構成比、%ポイント)

	21/9月	12月	22/3月	6月		9月			
				最近	先行き	最近	変化幅	先行き	変化幅
資金繰り判断D. I. (「楽である」 - 「苦しい」)	12	13	7	9	—	8	- 1	—	—
全国	11	12	10	12	—	11	- 1	—	—
借入金利水準判断D. I. (「上昇」 - 「低下」)	1	- 2	- 1	4	12	6	2	11	5
全国	0	0	3	5	13	6	1	14	8
金融機関の貸出態度判断D. I. (「緩い」 - 「厳しい」)	22	24	21	20	—	19	- 1	—	—
全国	18	18	17	18	—	17	- 1	—	—

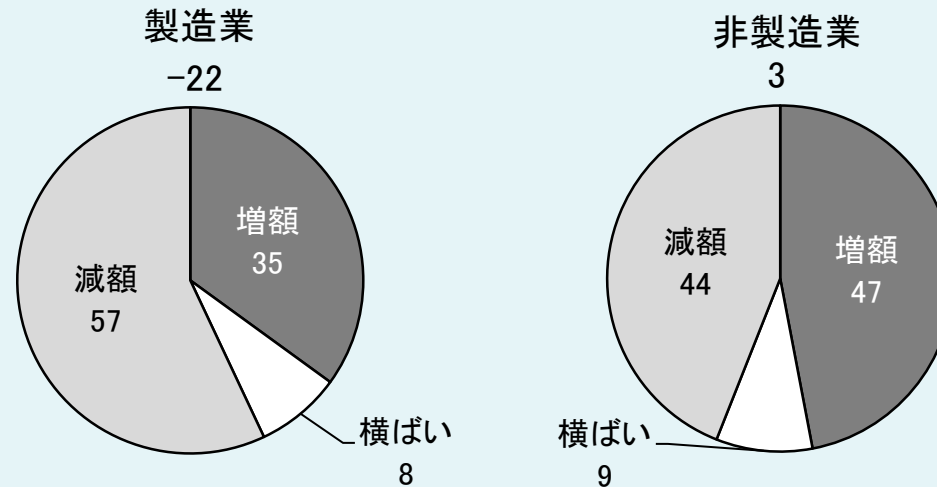
【参考 1】 業況判断の選択肢別社数構成比

	(製造業) (%)		
22/6月 (前回)	良い 34	さほど 良くない 51	悪い 15
22/9月 (今回)	良い 26	さほど 良くない 60	悪い 14
22/12月 (予測)	良い 19	さほど 良くない 67	悪い 14

	(非製造業) (%)		
22/6月 (前回)	良い 21	さほど 良くない 60	悪い 19
22/9月 (今回)	良い 17	さほど 良くない 67	悪い 16
22/12月 (予測)	良い 13	さほど 良くない 73	悪い 14

【参考2】 22年度計画の前年比（社数構成比、%）

▽経常利益計画



▽設備投資計画

