

報道関係者 各位

【照会先】

長野労働局労働基準部

健康安全課長 矢島 一男

労働衛生専門官 牧野 宗一

TEL：026-223-0554

## 令和7年 労働災害による死亡者数が過去最少

～休業4日以上の死傷者数が減少するも、高止まりの状況～

長野労働局（局長 三浦 栄一郎）では、令和7年の長野県内における労働災害発生状況を取りまとめました。

### 【令和7年の労働災害発生状況の概要】

#### 死亡災害

- ・全産業計の死亡者は11人（前年16人）となり、昭和35年の統計開始以降、最少となった（図1）。
- ・業種別にみると、建設業が4人、製造業が2人、運輸・貨物取扱業、農業が各1人、その他の業種（第三次産業等）が3人であった（表1、表2）。

#### 休業4日以上の死傷災害

- ・全産業計は2,306人（前年比54人の減少）となった（表1、図2）。
- ・業種別にみると、製造業564人（前年比+2人）、建設業260人（前年比-24人）、運輸・貨物取扱業271人（前年比+14人）、林業33人（前年比-20人）、その他の業種（第三次産業等）1,132人（前年比-20人）等となっている（表1）。
- ・事故の型別にみると、**転倒**が695人（前年比-1人）で最多、次いで墜落・転落357人（前年比+46人）、動作の反動・無理な動作346人（前年比-40人）、はさまれ・巻き込まれ238人（前年比-39人）の順となっている（表3）。
- ・年齢層別では、**60歳以上の労働者**が742人となり、**構成比は32.2%**となった（前年比+28人）（図6、図11）。

### 【長野労働局の対応】

- 1 働く人一人ひとりが安全で健康に働くことができる職場環境の実現に向け、長野県における第14次労働災害防止推進計画（令和5年度から令和9年度の5か年）に基づく労働災害防止対策等の取組推進
- 2 死亡災害を防止するための基本的な安全対策を含め、労働災害防止対策を徹底し、重大・悪質な事案については、司法処分も含め厳正に対処
- 3 業種横断的な取組として、行動災害の未然防止に向けた取組推進のほか、改正労働安全衛生法に基づく「高齢者の労働災害防止のための指針（エイジフレンドリー指針）」周知及び取組等の推進
- 4 業種別の取組として、死亡災害が多く発生している建設業では、基本的な安全措置の徹底による墜落・転落や重機等による重篤災害防止、製造業では、動力機械の災害防止3原則（本質安全化、危険箇所の覆い等、非常時等の停止）による災害防止の指導、徹底

転倒災害、腰痛などの労働者の作業行動を起因とする災害

## 【参考資料】

- 表 1 業種別 年別労働災害発生状況
- 表 2 死亡災害事例
- 表 3 業種、事故の型別 労働災害発生状況
- 表 4 業種、起因物別 労働災害発生状況
- 図 1 労働災害による死亡者数の推移（全産業計/建設業/製造業）
- 図 2 休業 4 日以上之死傷災害の推移（長野県、全産業計）
- 図 3 業種別 労働災害発生状況
- 図 4 事故の型別 労働災害発生状況の推移（全産業計）
- 図 5 事故の型別 労働災害発生状況
- 図 6 年齢層別 労働災害発生状況
- 図 7 年齢層別 「転倒」労働災害発生状況
- 図 8 年齢層別 「墜落・転落」労働災害発生状況
- 図 9 年齢層別 「動作の反動・無理な動作」労働災害発生状況
- 図 10 年齢層別 「はさまれ・巻き込まれ」労働災害発生状況
- 図 11 高年齢者の労働災害発生状況の推移（全産業計）

本資料の労働災害は、特記がない限り、新型コロナウイルス感染症の罹患によるものを除く。

本資料（労働災害統計）の業種は、労働基準法別表第一に沿った厚生労働省労働基準局報告例規による分類。

表1 業種別 年別労働災害発生状況

[参考資料]

| 業 種                                  |                                    | 区 分 | 休業4日以上之死傷災害 |       |       |       |        | 死亡災害           |      |      |      |             |
|--------------------------------------|------------------------------------|-----|-------------|-------|-------|-------|--------|----------------|------|------|------|-------------|
|                                      |                                    |     | 令和5年        | 令和6年  | 令和7年  | 対前年増減 |        | 令和6年<br>構成比(%) | 令和5年 | 令和6年 | 令和7年 | 対前年<br>増減件数 |
|                                      |                                    |     |             |       |       | 件数    | 増減率(%) |                |      |      |      |             |
| 製<br>造<br>業                          | 食 料 品 製 造 業                        |     | 183         | 191   | 193   | 2     | 1.0    | 8.4            | 0    | 0    | 1    | 1           |
|                                      | 織 維・織 維 製 品 製 造 業                  |     | 3           | 1     | 6     | 5     | 500.0  | 0.3            | 0    | 0    | 0    | 0           |
|                                      | 木 材・木 製 品 製 造 業                    |     | 20          | 22    | 18    | 4     | 18.2   | 0.8            | 0    | 0    | 0    | 0           |
|                                      | 家 具 ・ 装 備 品 製 造 業                  |     | 7           | 5     | 10    | 5     | 100.0  | 0.4            | 0    | 0    | 0    | 0           |
|                                      | パ ル プ・紙・紙 加 工 品 製 造 業<br>印 刷 製 本 業 |     | 11          | 20    | 21    | 1     | 5.0    | 0.9            | 0    | 0    | 0    | 0           |
|                                      | 化 学 工 業                            |     | 47          | 34    | 33    | 1     | 2.9    | 1.4            | 2    | 0    | 0    | 0           |
|                                      | 窯 業・土 石 製 品 製 造 業                  |     | 20          | 23    | 15    | 8     | 34.8   | 0.7            | 0    | 1    | 0    | 1           |
|                                      | 鉄 鋼・非 鉄 金 属 製 造 業                  |     | 14          | 16    | 16    | 0     | 0.0    | 0.7            | 0    | 0    | 0    | 0           |
|                                      | 金 属 製 品 製 造 業                      |     | 63          | 74    | 67    | 7     | 9.5    | 2.9            | 0    | 0    | 0    | 0           |
|                                      | 一 般 機 械 器 具 製 造 業                  |     | 45          | 46    | 51    | 5     | 10.9   | 2.2            | 0    | 0    | 0    | 0           |
|                                      | 電 気 機 械 器 具 製 造 業                  |     | 55          | 55    | 53    | 2     | 3.6    | 2.3            | 0    | 0    | 1    | 1           |
|                                      | 輸 送 用 機 械 器 具 製 造 業                |     | 22          | 34    | 31    | 3     | 8.8    | 1.3            | 0    | 0    | 0    | 0           |
|                                      | 電 気 ・ ガ ス・水 道 業                    |     | 5           | 2     | 5     | 3     | 150.0  | 0.2            | 0    | 0    | 0    | 0           |
|                                      | そ の 他 の 製 造 業                      |     | 32          | 39    | 45    | 6     | 15.4   | 2.0            | 0    | 0    | 0    | 0           |
| 小 計                                  |                                    |     | 527         | 562   | 564   | 2     | 0.4    | 24.5           | 2    | 1    | 2    | 1           |
| 鋳 業                                  |                                    |     | 9           | 9     | 2     | 7     | 77.8   | 0.1            | 0    | 0    | 0    | 0           |
| 建<br>設<br>業                          | 土 木 工 事 業                          |     | 89          | 81    | 74    | 7     | 8.6    | 3.2            | 1    | 1    | 4    | 3           |
|                                      | 建 築 工 事 業                          |     | 151         | 157   | 133   | 24    | 15.3   | 5.8            | 3    | 5    | 0    | 5           |
|                                      | 内 数 ( 木 造 家 屋 建 築 工 事 業 )          |     | 41          | 43    | 47    | 4     | 9.3    | 2.0            | 0    | 1    | 0    | 1           |
|                                      | そ の 他 の 建 設 業                      |     | 38          | 46    | 53    | 7     | 15.2   | 2.3            | 0    | 1    | 0    | 1           |
|                                      | 小 計                                |     | 278         | 284   | 260   | 24    | 8.5    | 11.3           | 4    | 7    | 4    | 3           |
| 運<br>輸<br>・<br>貨<br>物<br>取<br>扱<br>業 | 陸 上 貨 物 運 送 事 業                    |     | 200         | 211   | 232   | 21    | 10.0   | 10.1           | 1    | 2    | 0    | 2           |
|                                      | 内 数 ( 道 路 貨 物 運 送 業 )              |     | 195         | 204   | 230   | 26    | 12.7   | 10.0           | 1    | 2    | 0    | 2           |
|                                      | そ の 他 の 運 輸 ・ 貨 物 取 扱 業            |     | 40          | 46    | 39    | 7     | 15.2   | 1.7            | 0    | 0    | 1    | 1           |
|                                      | 小 計                                |     | 240         | 257   | 271   | 14    | 5.4    | 11.8           | 1    | 2    | 1    | 1           |
| 林 業                                  |                                    |     | 36          | 53    | 33    | 20    | 37.7   | 1.4            | 0    | 1    | 0    | 1           |
| 農 業 ・ 畜 産 業 ・ 水 産 業                  |                                    |     | 48          | 43    | 44    | 1     | 2.3    | 1.9            | 2    | 1    | 1    | 0           |
| そ<br>の<br>他<br>の<br>業<br>種           | 卸 売 業 又 は 小 売 業                    |     | 314         | 332   | 330   | 2     | 0.6    | 14.3           | 1    | 0    | 1    | 1           |
|                                      | 内 数 ( 小 売 業 )                      |     | 278         | 286   | 279   | 7     | 2.4    | 12.1           | 1    | 0    | 0    | 0           |
|                                      | 通 信 業                              |     | 43          | 58    | 48    | 10    | 17.2   | 2.1            | 0    | 0    | 0    | 0           |
|                                      | 保 健 衛 生 業                          |     | 286         | 303   | 299   | 4     | 1.3    | 13.0           | 0    | 0    | 1    | 1           |
|                                      | 内 数 ( 社 会 福 祉 施 設 )                |     | 230         | 246   | 241   | 5     | 2.0    | 10.5           | 0    | 0    | 1    | 1           |
|                                      | 旅 館 業                              |     | 74          | 74    | 72    | 2     | 2.7    | 3.1            |      | 0    | 0    | 0           |
|                                      | 飲 食 店                              |     | 74          | 74    | 57    | 17    | 23.0   | 2.5            | 0    | 0    | 0    | 0           |
|                                      | ゴ ル フ 場 の 事 業                      |     | 19          | 20    | 22    | 2     | 10.0   | 1.0            | 0    | 0    | 0    | 0           |
|                                      | ビ ル メ ン テ ナ ン ス 業                  |     | 53          | 54    | 64    | 10    | 18.5   | 2.8            | 1    | 0    | 0    | 0           |
|                                      | 警 備 業                              |     | 25          | 27    | 28    | 1     | 3.7    | 1.2            | 0    | 1    | 0    | 1           |
|                                      | そ の 他                              |     | 240         | 210   | 212   | 2     | 1.0    | 9.2            | 2    | 3    | 1    | 2           |
| 小 計                                  |                                    |     | 1128        | 1,152 | 1,132 | 20    | 1.7    | 49.1           | 4    | 4    | 3    | 1           |
| 合 計                                  |                                    |     | 2,266       | 2,360 | 2,306 | 54    | 2.3    | 100.0          | 13   | 16   | 11   | 5           |

新型コロナウイルス感染症のり患による労働災害を除く。なお、新型コロナウイルス感染症のり患によるものを含めた令和7年の合計数は2,562人、令和6年は2,866人、令和5年は3,152人。

表2 死亡災害事例

| 整理番号 | 発生月 | 事業の種類         | 事故の型<br>起因物             | 災害の概要   |
|------|-----|---------------|-------------------------|---|
| 1    | 1月  | 清掃・と畜業        | はさまれ・<br>巻き込まれ<br>掘削用機械 | 産業廃棄物中間処理施設において、油圧ショベルを巡回させたところ、巡回範囲内にいた被災者が当該機械のカウンターウエイトと機械設備の間にはさまれた。                                |
| 2    | 2月  | 卸売業           | 飛来・落下<br>玉掛用具           | 自動車解体工場において、移動式クレーンにより解体後の車体をつり上げたところ、高さ約3mの位置でつり具から外れ玉掛け作業を担当していた被災者に激突した。                             |
| 3    | 3月  | 食料品製造業        | はさまれ・<br>巻き込まれ<br>コンベア  | ベルトコンベアを稼働させた状態で、ベルトコンベアに付着した汚れを除去していたところ、ベルトとプーリーの間に右腕が巻き込まれた。   |
| 4    | 4月  | 土木工事業         | 墜落・転落<br>掘削用機械          | 油圧ショベルにより道路の補修工事を行っていたところ、突然補修していた道路が崩落し、油圧ショベルごと崖下に転落した。   |
| 5    | 4月  | 電気機械器具<br>製造業 | はさまれ・<br>巻き込まれ<br>動力機械  | 自動加工機械のメンテナンス作業を担当していた被災者が、意識不明の状態で、当該機械の外枠内に上半身を乗り出した姿勢で発見された。発見時、機械は停止していたが、後の調査で機械にはさまれて死亡したことが判明した。 |
| 6    | 5月  | 社会福祉施設        | 墜落・転落<br>階段             | 階段下の踊り場で、頭部を負傷し倒れている被災者が発見された。当時、建物全体が停電中であった。  |
| 7    | 5月  | 土木工事業         | 墜落・転落<br>掘削用機械          | 油圧ショベルにより仮設通路を整地していたところ、路肩から、油圧ショベルごと約50m転落した。  |
| 8    | 9月  | 土木工事業         | 交通事故<br>不整地運搬車          | 工事現場へ移動中のホイール式不整地運搬車が、路肩から約10m転落した。   |
| 9    | 10月 | 索道業           | 激突され<br>立木等             | 胸高直径40cm、樹高約20mの栗の木をチェーンソーで伐木作業中、幹が裂け上がり落下、被災者に衝突した。  |
| 10   | 11月 | 土木工事業         | 墜落・転落<br>足場             | 橋桁の塗装工事を行うため、つり足場を組んでいたところ、高さ約7.5m下の湖に墜落した。   |
| 11   | 11月 | 農業            | 交通事故<br>乗用車             | 軽トラックで走行中、見通しの悪い交差点において左側から進入してきた自動車と出会い頭に衝突した。   |

表3 業種、事故の型別 労働災害発生状況

| 業種          | 墜落・転落(合計) |         | 転倒(合計)  |      |      |       |       | 激突   | 飛来・落下 | 崩壊・倒壊 | 激突され | はさまれ・巻き込まれ | 切れ・こすれ | 踏み抜き | おぼれ  | 高温・低温物との接触 | 有害物等との接触 | 感電   | 爆発   | 破裂   | 火災   | 交通事故(道路) | 交通事故(その他) | 動作の反動・無理な動作(合計) | 腰痛   | 疑似転倒 | その他  | 分類不能 | 合計     |
|-------------|-----------|---------|---------|------|------|-------|-------|------|-------|-------|------|------------|--------|------|------|------------|----------|------|------|------|------|----------|-----------|-----------------|------|------|------|------|--------|
|             | 2メートル以上   | 2メートル未満 | 2メートル以上 | 踏み外し | つまずき | 滑り    | つまずき  |      |       |       |      |            |        |      |      |            |          |      |      |      |      |          |           |                 |      |      |      |      |        |
| 全産業         | 367       | 282     | 695     | 43   | 215  | 237   | 237   | 72   | 91    | 14    | 104  | 238        | 140    | 5    | 0    | 65         | 15       | 0    | 2    | 1    | 1    | 111      | 0         | 346             | 132  | 57   | 157  | 46   | 2,306  |
| (構成比)       | 15.5%     | 12.2%   | 30.1%   | 1.9% | 9.3% | 10.3% | 10.3% | 3.1% | 3.9%  | 0.6%  | 4.5% | 10.3%      | 6.1%   | 0.2% | 0.0% | 2.8%       | 0.7%     | 0.0% | 0.1% | 0.0% | 0.0% | 4.8%     | 0.0%      | 15.0%           | 5.7% | 2.5% | 6.8% | 2.0% | 100.0% |
| 前年発生状況(全産業) | 311       | -       | 696     | -    | -    | -     | -     | 77   | 78    | 29    | 116  | 277        | 143    | 6    | 2    | 71         | 12       | 3    | 2    | 2    | 2    | 116      | 0         | 366             | -    | -    | 33   | 0    | 2,360  |
| 対前年増減(全産業)  | 46        | -       | -1      | -    | -    | -     | -     | -5   | 13    | 15    | 12   | 39         | 3      | 1    | 2    | 6          | 3        | 3    | 0    | 1    | 1    | 5        | 0         | 40              | -    | -    | 13   | 3    | 54     |
| 製造業         | 62        | 7       | 125     | 5    | 40   | 52    | 52    | 19   | 29    | 5     | 20   | 128        | 50     | 2    | 0    | 26         | 4        | 0    | 1    | 1    | 1    | 7        | 0         | 78              | 30   | 17   | 31   | 7    | 564    |
| 鉱業          | 0         | 0       | 0       | 0    | 0    | 0     | 0     | 0    | 0     | 0     | 0    | 1          | 1      | 0    | 0    | 0          | 0        | 0    | 0    | 0    | 0    | 0        | 0         | 0               | 0    | 0    | 0    | 0    | 2      |
| 建設業         | 79        | 30      | 33      | 11   | 10   | 11    | 11    | 6    | 25    | 1     | 10   | 26         | 29     | 2    | 0    | 4          | 3        | 0    | 0    | 0    | 0    | 14       | 0         | 24              | 4    | 6    | 14   | 4    | 260    |
| 運輸・貨物取扱業    | 58        | 15      | 69      | 6    | 20   | 22    | 22    | 10   | 9     | 3     | 27   | 26         | 1      | 0    | 0    | 7          | 1        | 0    | 0    | 0    | 0    | 15       | 0         | 42              | 13   | 5    | 24   | 2    | 271    |
| 林業          | 9         | 2       | 4       | 0    | 0    | 2     | 2     | 0    | 4     | 0     | 3    | 3          | 5      | 0    | 0    | 0          | 0        | 0    | 0    | 0    | 0    | 0        | 0         | 2               | 1    | 0    | 1    | 3    | 33     |
| 農業・畜産業・水産業  | 9         | 2       | 6       | 0    | 3    | 3     | 3     | 1    | 0     | 0     | 3    | 6          | 10     | 0    | 0    | 1          | 0        | 0    | 0    | 0    | 0    | 3        | 0         | 4               | 1    | 0    | 3    | 1    | 44     |
| その他         | 140       | 19      | 458     | 28   | 142  | 147   | 147   | 36   | 24    | 5     | 41   | 48         | 44     | 1    | 0    | 27         | 7        | 0    | 1    | 1    | 0    | 72       | 0         | 196             | 83   | 29   | 84   | 29   | 1,132  |

表4 業種、起因物別 労働災害発生状況

| 起因物<br>業種   | 原動機  | 動力伝導機構 | 木材加工用機械 | 建設機械等 | 金属加工用機械 | 一般動力機械 | 車両系木材伐出機械等 | 食品加工用機械 | 動力クレーン等 | 動力運搬機 | 乗物   | 压力容器 | 化学設備 | 溶接装置 | 炉・窯等 | 電気設備 | 人力機械工具等 | 用具   | その他の装置、設備 | 仮設物、建築物、構築物等 | 床面、通路 | 危険物、有害物等 | 材料   | 荷    | 環境等  | その他の起因物 | 起因物なし | 分類不能 | 計      |
|-------------|------|--------|---------|-------|---------|--------|------------|---------|---------|-------|------|------|------|------|------|------|---------|------|-----------|--------------|-------|----------|------|------|------|---------|-------|------|--------|
|             | 0    | 5      | 35      | 24    | 35      | 65     | 1          | 37      | 21      | 159   | 129  | 3    | 0    | 3    | 4    | 1    | 139     | 164  | 58        | 195          | 515   | 18       | 95   | 122  | 84   | 153     | 238   | 3    | 2,306  |
| (構成比)       | 0.0% | 0.2%   | 1.5%    | 1.0%  | 1.5%    | 2.8%   | 0.0%       | 1.6%    | 0.9%    | 6.9%  | 5.6% | 0.1% | 0.0% | 0.1% | 0.2% | 0.0% | 6.0%    | 7.1% | 2.5%      | 8.5%         | 22.3% | 0.8%     | 4.1% | 5.3% | 3.6% | 6.6%    | 10.3% | 0.1% | 100.0% |
| 前年発生状況(全産業) | 2    | 6      | 38      | 35    | 47      | 118    | 2          | 21      | 171     | 136   | 4    | 1    | 1    | 1    | 4    | 6    | 156     | 215  | 61        | 554          | 21    | 21       | 111  | 125  | 215  | 120     | 188   | 2    | 2,360  |
| 対前年増減(全産業)  | 2    | 1      | 3       | 11    | 12      | 16     | 1          | 0       | 12      | 7     | 1    | 1    | 2    | 0    | 0    | 5    | 17      | 51   | 3         | 156          | 3     | 3        | 16   | 3    | 131  | 33      | 50    | 1    | 54     |
| 製造業         | 0    | 1      | 12      | 2     | 31      | 41     | 0          | 28      | 5       | 41    | 9    | 2    | 0    | 2    | 3    | 0    | 36      | 39   | 31        | 27           | 94    | 6        | 51   | 30   | 11   | 21      | 41    | 0    | 564    |
| 鉱業          | 0    | 0      | 0       | 0     | 0       | 0      | 0          | 0       | 0       | 2     | 0    | 0    | 0    | 0    | 0    | 0    | 0       | 0    | 0         | 0            | 0     | 0        | 0    | 0    | 0    | 0       | 0     | 0    | 2      |
| 建設業         | 0    | 0      | 12      | 11    | 2       | 6      | 0          | 0       | 8       | 18    | 10   | 0    | 0    | 0    | 0    | 0    | 14      | 35   | 1         | 51           | 35    | 3        | 23   | 4    | 14   | 3       | 10    | 0    | 260    |
| 運輸・貨物取扱業    | 0    | 0      | 1       | 0     | 0       | 1      | 0          | 0       | 2       | 61    | 20   | 0    | 0    | 0    | 0    | 0    | 33      | 12   | 1         | 12           | 50    | 1        | 2    | 42   | 10   | 9       | 14    | 0    | 271    |
| 林業          | 0    | 0      | 3       | 0     | 0       | 1      | 1          | 0       | 1       | 0     | 0    | 0    | 0    | 0    | 0    | 0    | 2       | 2    | 0         | 1            | 9     | 0        | 3    | 0    | 9    | 0       | 1     | 0    | 33     |
| 農業・畜産業・水産業  | 0    | 1      | 3       | 1     | 0       | 5      | 0          | 0       | 1       | 3     | 3    | 0    | 0    | 0    | 0    | 0    | 3       | 6    | 1         | 0            | 7     | 0        | 0    | 2    | 5    | 2       | 1     | 0    | 44     |
| その他         | 0    | 3      | 4       | 10    | 2       | 11     | 0          | 9       | 4       | 34    | 87   | 1    | 0    | 1    | 1    | 1    | 51      | 70   | 24        | 104          | 320   | 8        | 16   | 44   | 35   | 118     | 171   | 3    | 1,132  |

図1 労働災害による死亡者数の推移 (全産業計/建設業/製造業)

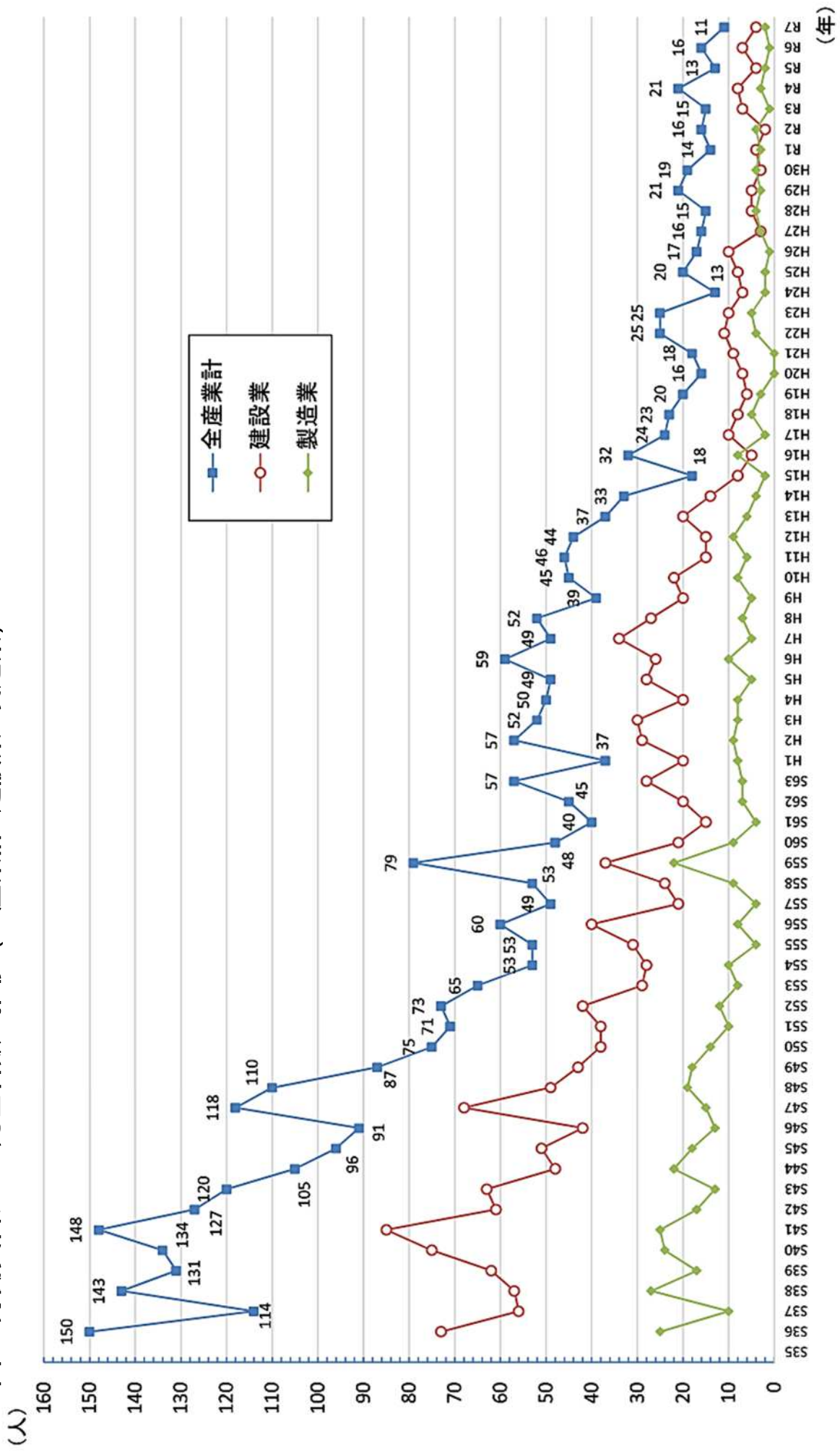


図2 休業4日以上之死傷災害の推移  
 (全産業計/製造業/鉱業/建設業/運輸・貨物取扱業/林業/その他)

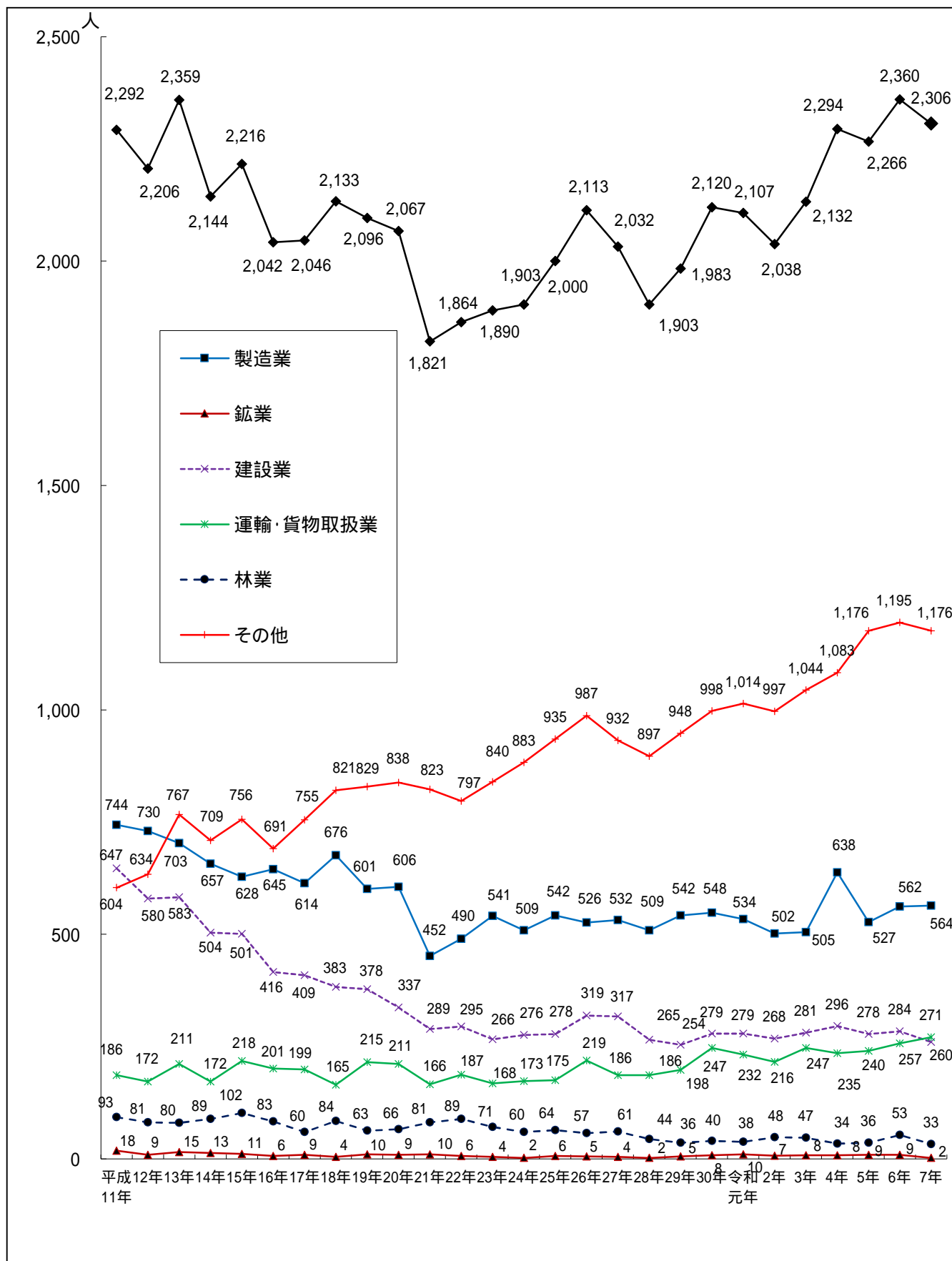


図3 業種別 労働災害発生状況 (令和7年)

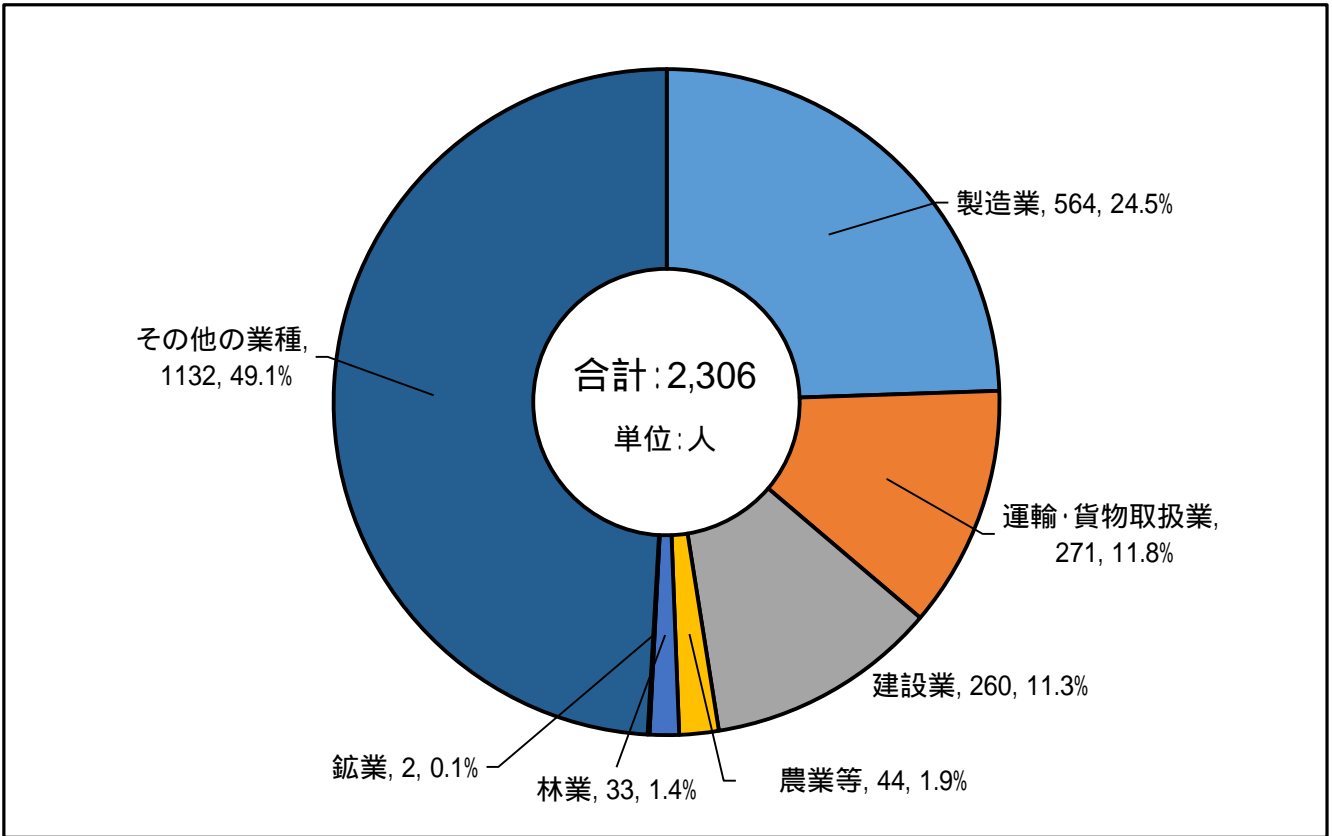


図4 事故の型別 労働災害発生状況の推移 (全産業計)

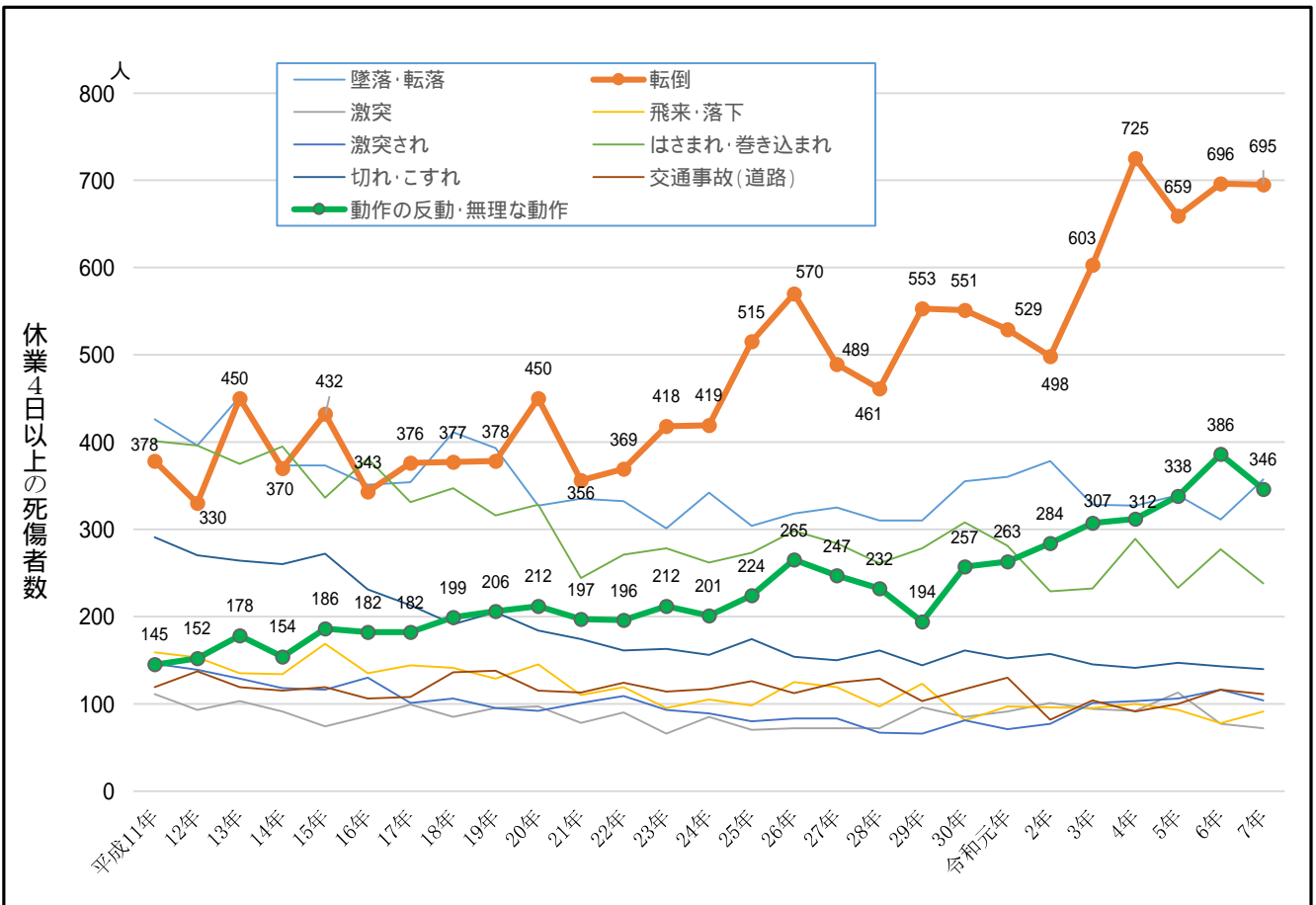


図5 事故の型別 労働災害発生状況 (令和7年)

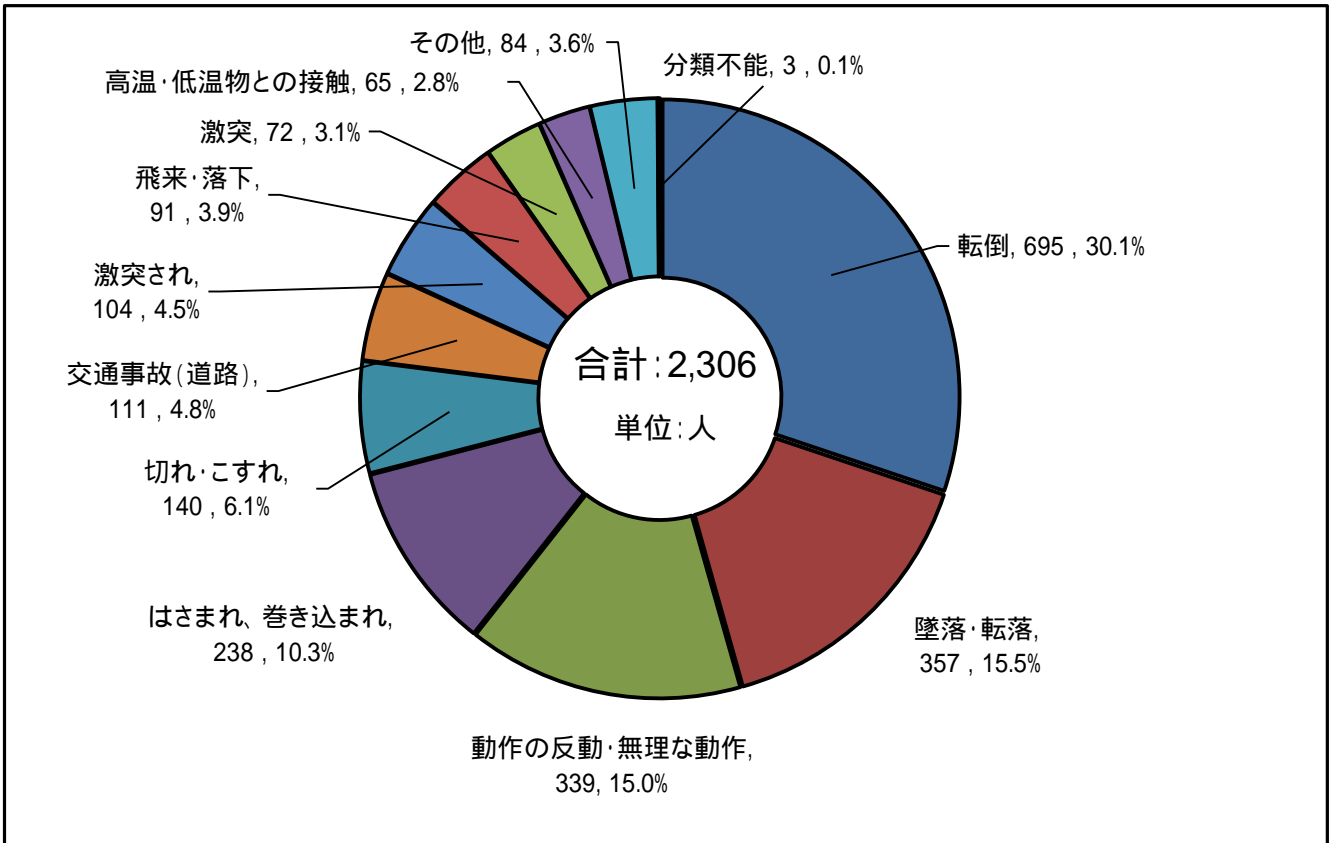


図6 年齢層別 労働災害発生状況 (令和7年)

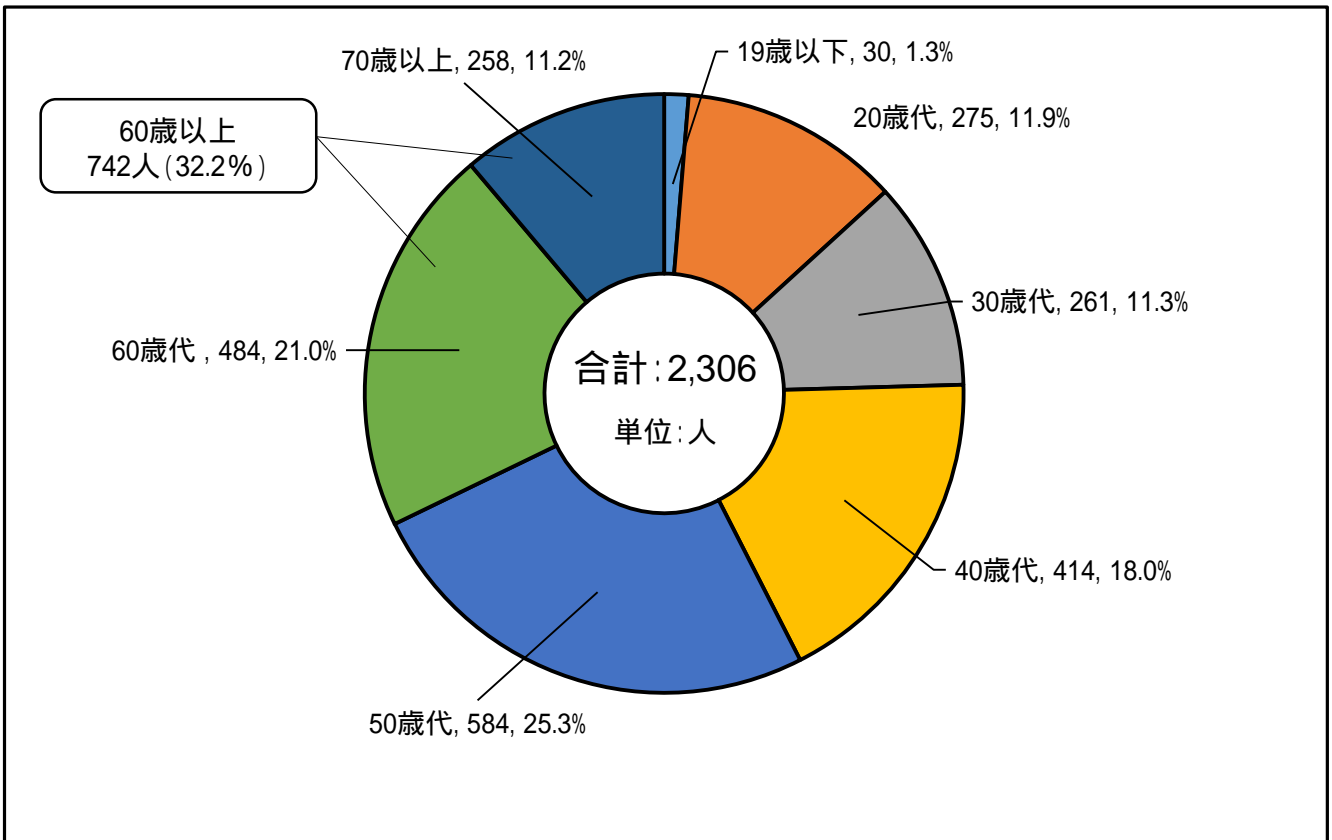


図7 年齢層別「転倒」労働災害発生状況（令和7年）

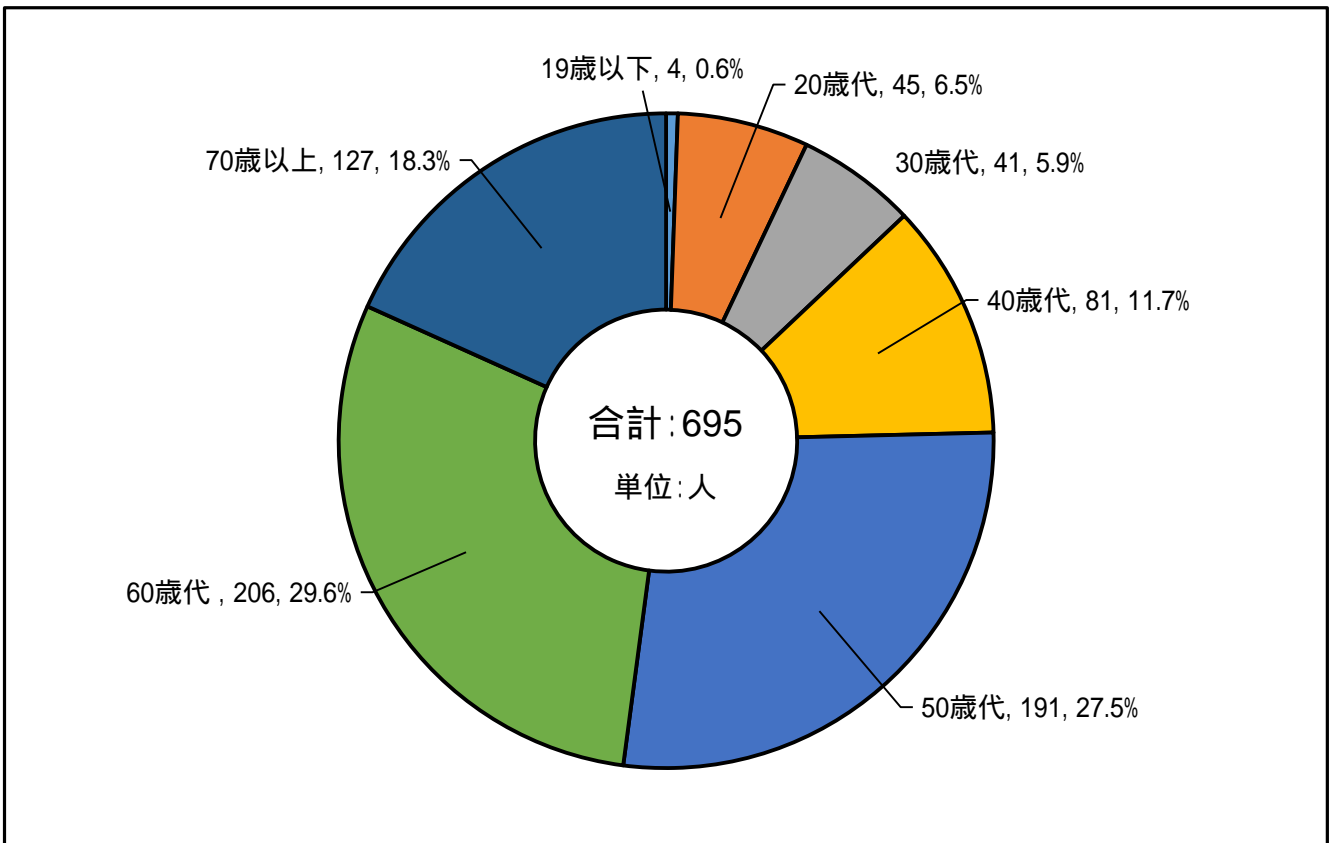


図8 年齢層別「墜落・転落」労働災害発生状況（令和7年）

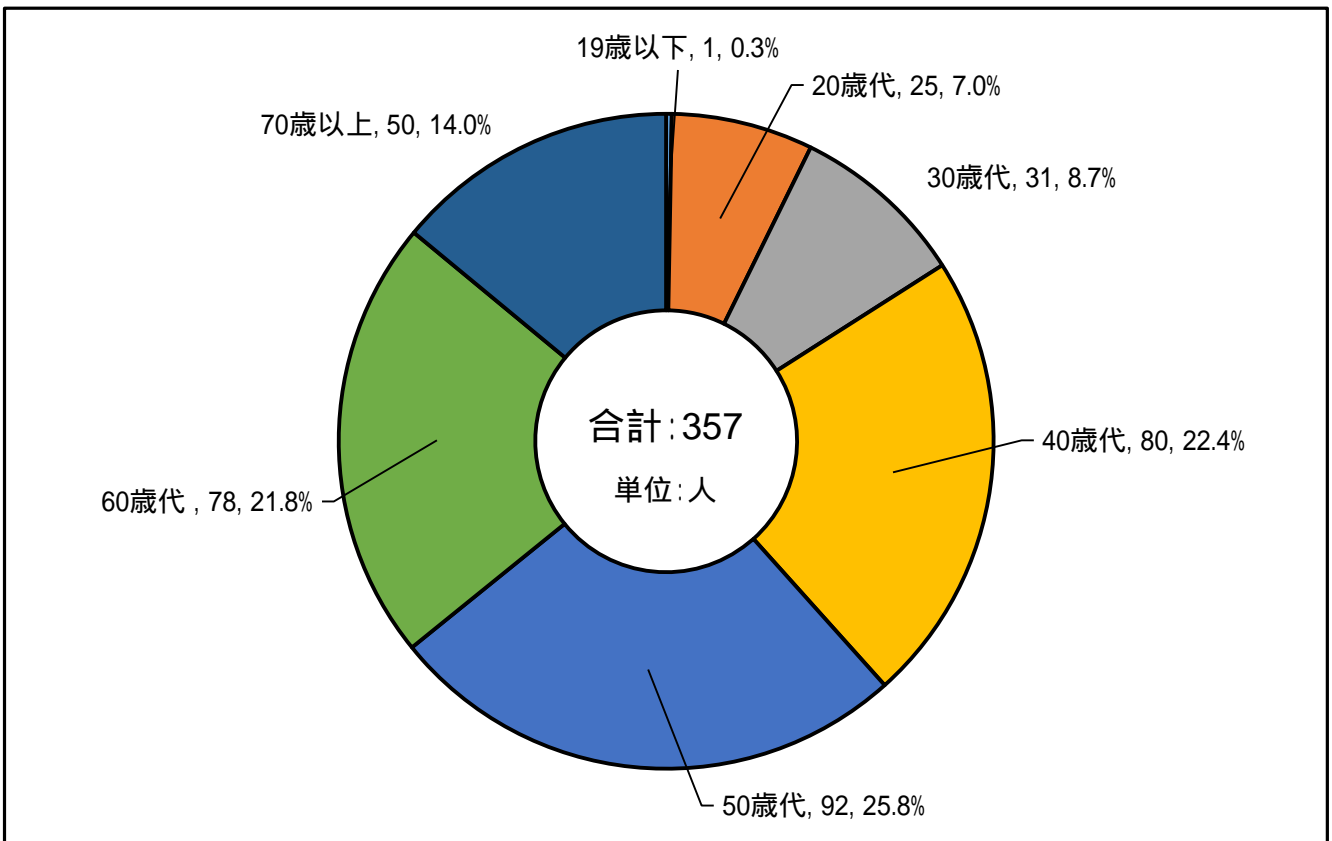


図9 年齢層別「動作の反動・無理な動作」労働災害発生状況（令和7年）

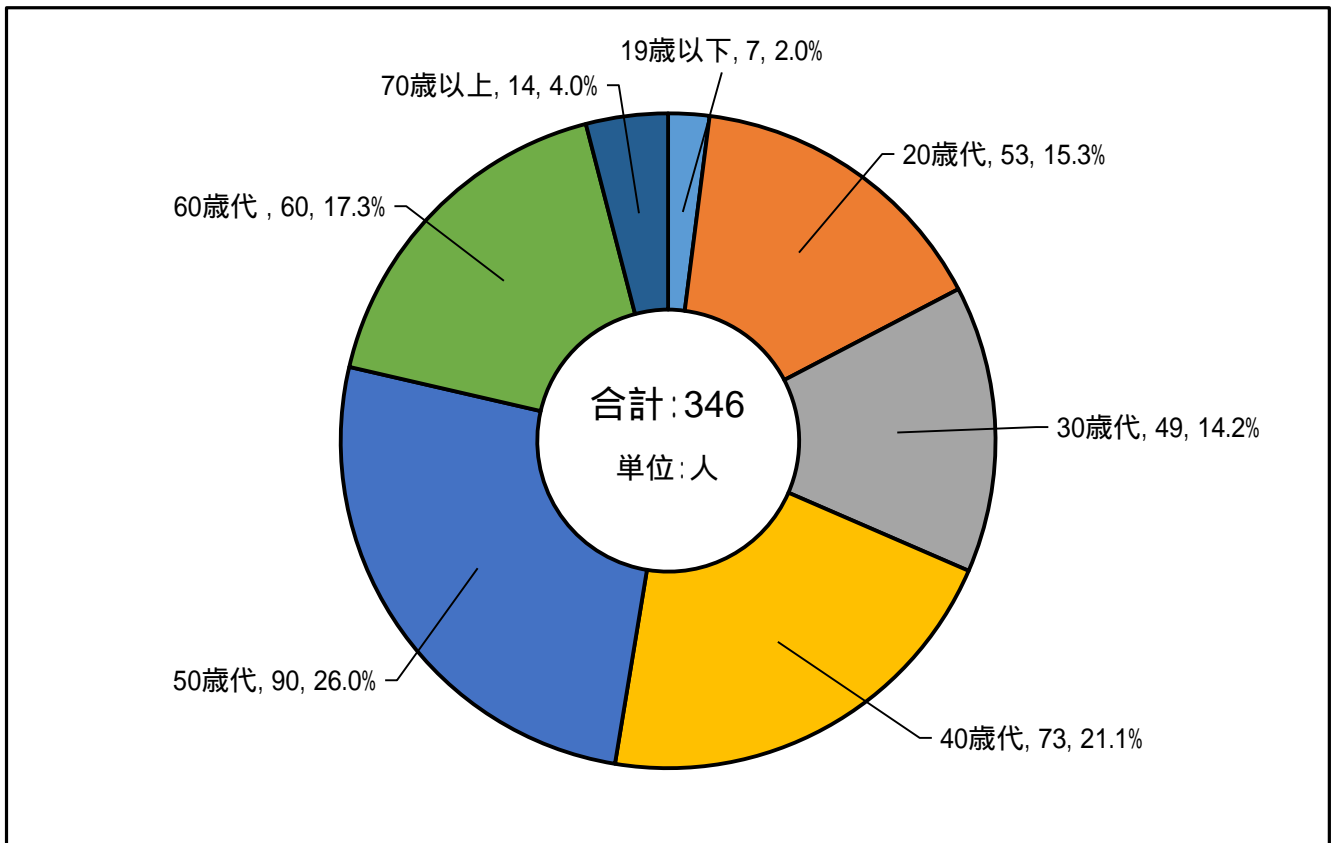


図10 年齢層別「はさまれ・巻き込まれ」労働災害発生状況（令和7年）

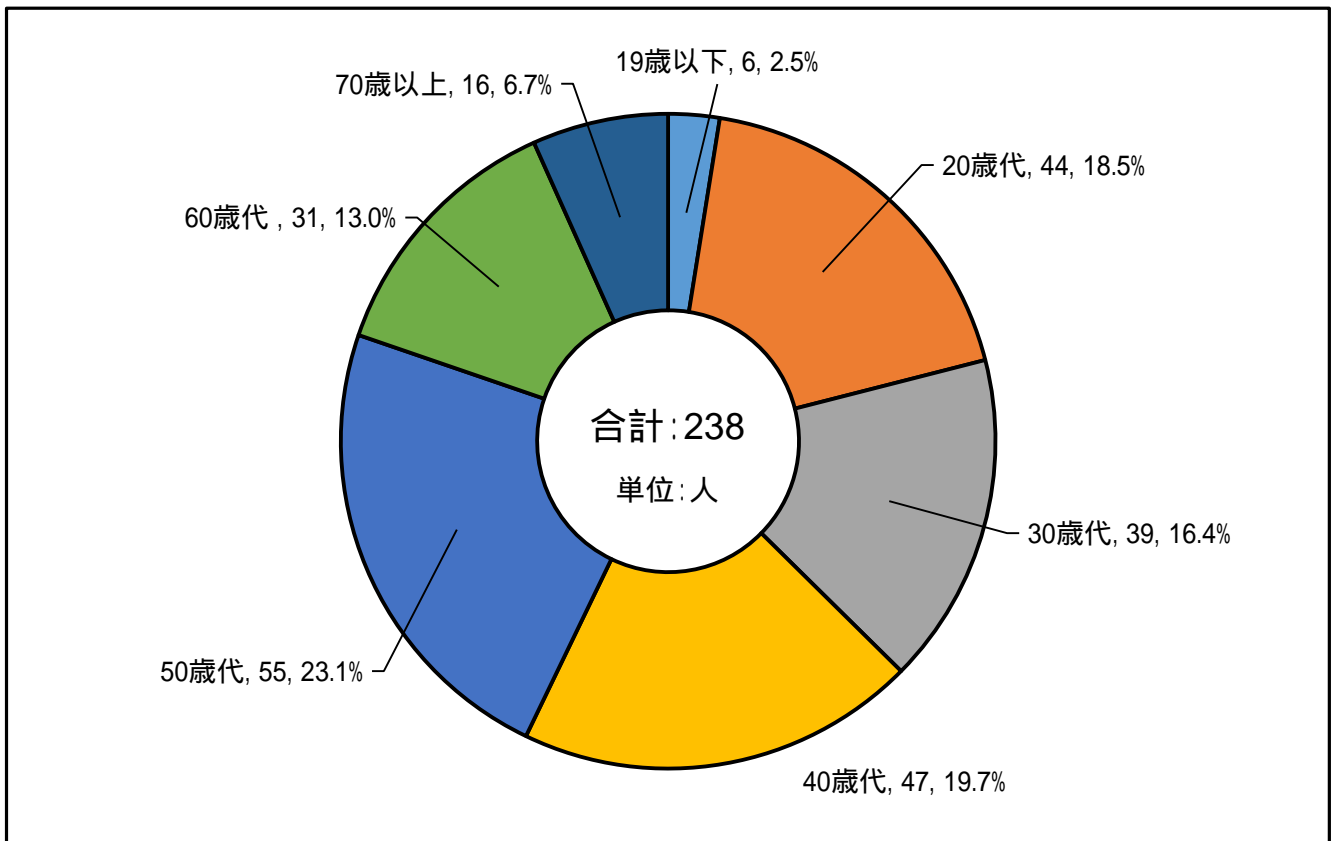


図11 高齢者の労働災害発生状況の推移 (全産業計)

