



長野労働局発表(31-7)
令和元年5月17日

長野労働局労働基準部

健康安全課長 松下 耕治

健康安全課長補佐 岸田 信一

電話 026-223-0554 FAX 026-223-0591

平成30年の長野県内における労働災害発生状況

- ～ 死傷者数の増加数・増加率は過去30年で2番目の高水準 ～
～ 長野労働局長が職場の安全管理の徹底を求める談話を初めて公表 ～

長野労働局(局長 なかはら まさひろ 中原 正裕)では、平成30年の長野県内における労働災害発生状況を取りまとめましたので、公表します。

< 集計結果のポイント >

【集計結果の概要】

- 休業4日以上^の死傷者数(以下「死傷者数」という。)は2,120人(前年比137人(6.91%)増加)。増加数の137人と増加率の6.91%は、直近30年以内では、ともに平成13年の153人・6.94%に次いで2番目に高い値となった。
- また、19人という尊い命が労働災害によって失われている。
- 業種別では、建設業や運輸業における死傷者数の増加が顕著であり、事故の型別を見ると、ともに墜落・転落災害が増加。
- 労働基準監督署(以下「署」という。)の管轄別では、特に以下の特徴があった。
 - ・ 死傷者数・死亡者数ともに長野署管内が全署管内で最多となっており、特に死亡者数は県内の死亡者数の3割以上を占めており、3年連続で増加している(平成27年から30年までで、2件 5件 6件 7件と増加)。
 - ・ 死傷者数の増加数・増加率は、飯田署管内が最も大きく(前年比61人(46.6%)増加)、特に第三次産業や運輸業での増加が目立った。

【談話の公表】

死傷者数が大きく増えていることや、多くの尊い命が失われていることを踏まえ、県民の皆様にご注意喚起を促すために、今回初めて局長談話を公表する。

併せて、関係団体等を通じて、各企業の安全管理体制の総点検・整備等について緊急の要請を近日中に行う予定である。

(添付)

- 1 厚生労働省長野労働局長談話
- 2 労働災害の発生状況等(資料1)
- 3 労働災害発生状況(資料2)

長野県内における労働災害の増加への警戒及び職場の安全管理の徹底について

令和元年5月17日

長野労働局長談話

長野労働局は、平成30年の県内における労働災害の発生状況を取りまとめ、本日、公表いたしました。

休業4日以上之死傷者数は2,120人で、前年比の増加数・増加率はそれぞれ137人・6.91%ありますが、これらは、労働災害が近年減少傾向にある中であって、いずれも過去30年間では平成13年(153人・6.94%の増加)に次いで二番目に高いものであり、危機的な状況と言えるものです。また、この年には県内で19人もの尊い命が労働災害によって失われております。

この状況を見るに、長野県内の企業・事業場における労働災害防止活動の水準は未だ十分ではなく、必要な対策が浸透していないものと言わざるを得ません。

令和の初めとなる本年において、県内の死傷者数が再び増勢に転じることのないよう(直近の4月時点の死傷者数は昨年比で41人・7.1%の減少)、当局としても労働基準監督署における指導等を徹底するなど必要な対策を機動的に講じてまいる所存であります。

県民の皆様には、是非とも、このような事態を広くご認識の上、労働災害防止への取組を一層強化していただきますようお願い申し上げます。

安全で健康に働くことができる職場環境は、労働者や企業のみならず、そのご家族や地域社会にとっても大切でかけがえのないものです。今般の労働災害の大幅な増加を機に、職場における安全確保の重要性を深くご理解いただき、安全衛生管理体制の整備、雇入れ時教育の徹底を始めとする労働災害防止対策に全力でお取り組みいただきますよう、お願い申し上げます。

厚生労働省長野労働局長

中原正裕

図 1 死傷者数の推移（平成元年～平成30年）

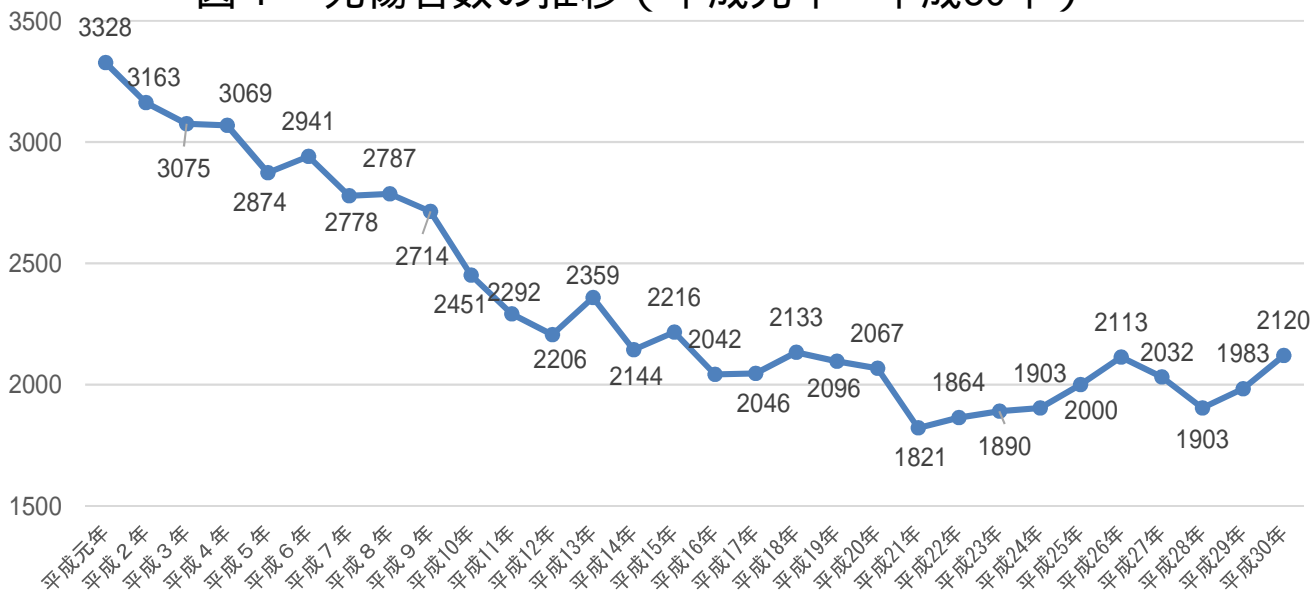


図 2 労働災害の推移（平成25年～平成30年）

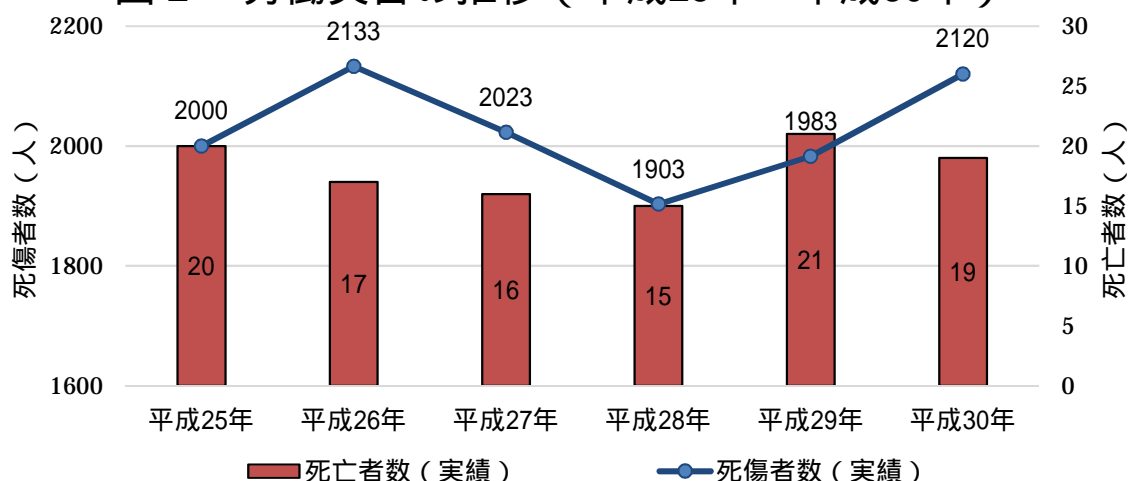


図 3 業種別死傷者数

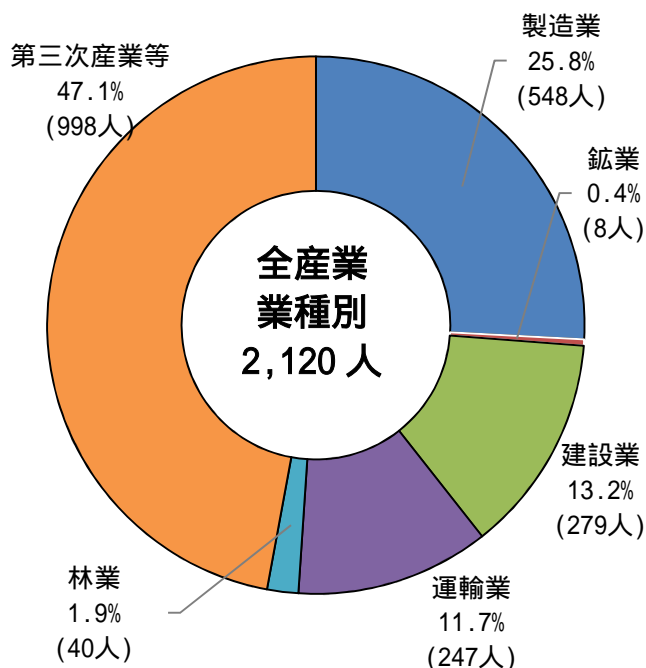


図 4 業種別死傷者数の推移

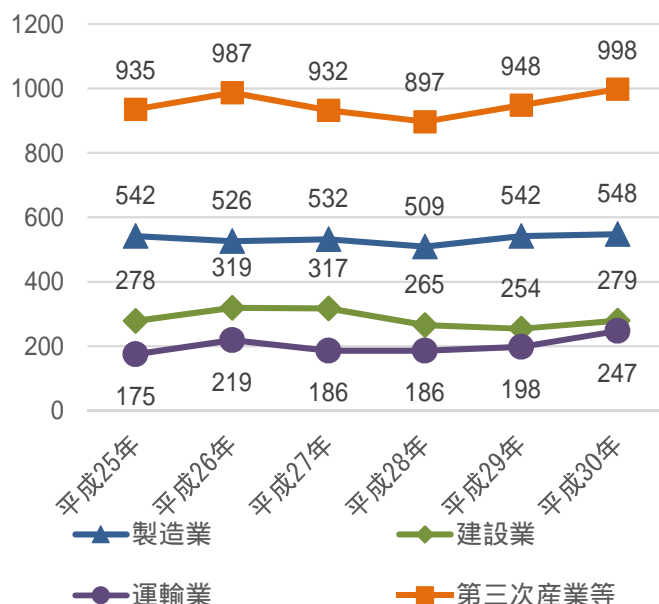
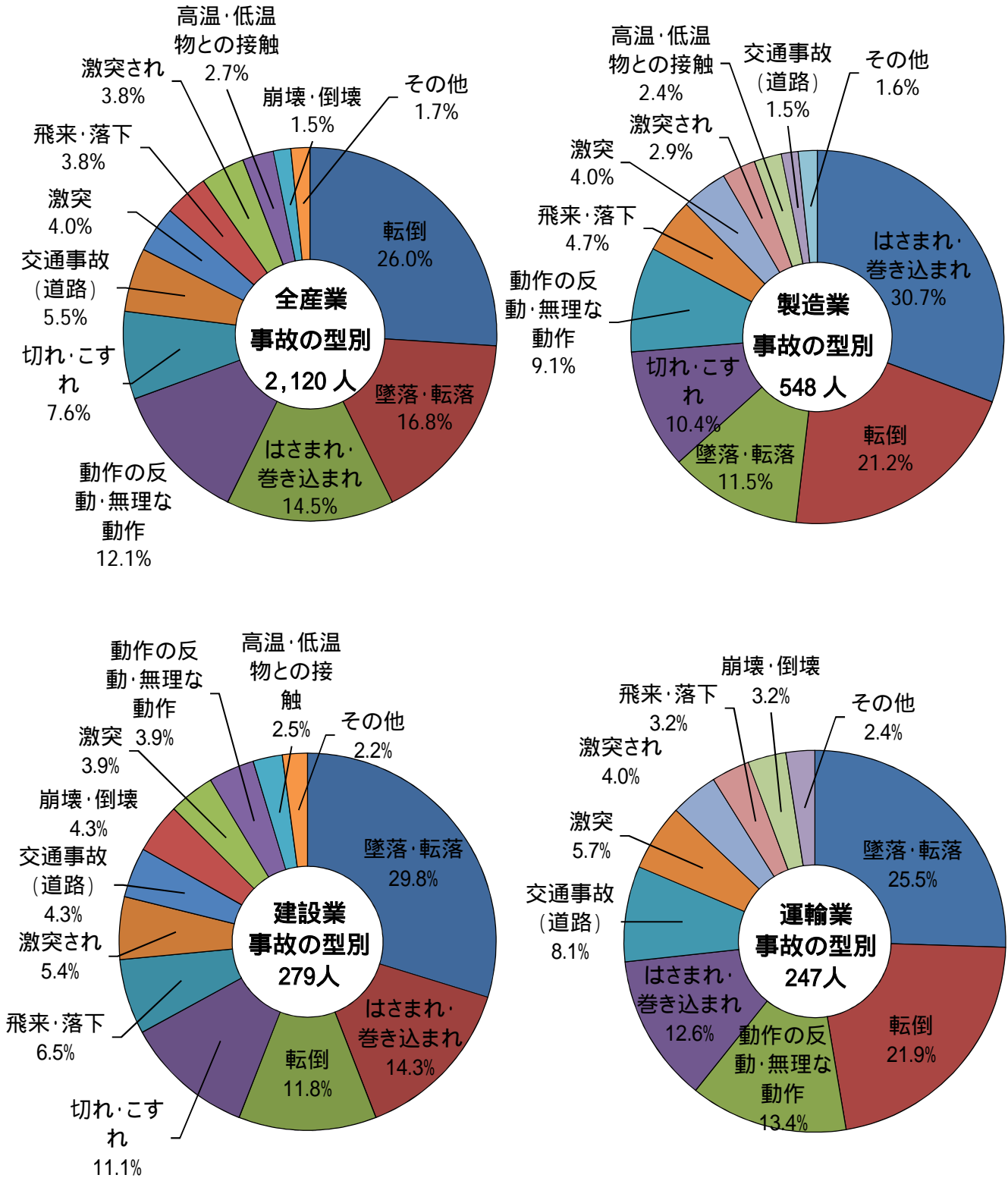


図5 業種別・事故の型別死傷者数



平成30年 労働災害発生状況 (平成31年1月末現在)

資料2

長野労働局

区 分 業 種	休業4日以上之死傷災害						死亡災害				
	平成28年	平成29年	平成30年	対前年増減		平成30年 構成比(%)	平成28年	平成29年	平成30年	対前年 増減件数	
				件数	増減率(%)						
製 造 業	食 料 品 製 造 業	171	188	198	10	5.3	9.3	0	1	0	1
	繊維・繊維製品製造業	2	2	3	1	50.0	0.1	0	0	0	0
	木材・木製品、家具・装備品製造業	28	20	25	5	25.0	1.2	0	0	0	0
	パルプ・紙・紙加工品製造、印刷製本業	14	13	12	1	7.7	0.6	0	0	0	0
	化 学 工 業	42	24	22	2	8.3	1.0	1	0	0	0
	窯業・土石製品製造業	23	27	21	6	22.2	1.0	1	1	0	1
	鉄鋼・非鉄金属製造業	16	12	15	3	25.0	0.7	0	0	0	0
	金属製品製造業	71	84	72	12	14.3	3.4	1	0	0	0
	一般機械器具製造業	53	47	57	10	21.3	2.7	1	0	1	1
	電気機械器具製造業	31	60	52	8	13.3	2.5	0	0	0	0
	輸送用機械器具製造業	29	24	31	7	29.2	1.5	0	1	1	0
	電気・ガス・水道業	0	3	4	1	33.3	0.2	0	0	0	0
	その他の製造業	29	38	36	2	5.3	1.7	0	0	2	2
	小 計	509	542	548	6	1.1	25.8	4	3	4	1
鉱 業	2	5	8	3	60.0	0.4	0	0	0	0	
建 設 業	土 木 工 事 業	81	82	79	3	3.7	3.7	2	2	2	0
	建 築 工 事 業	148	142	166	24	16.9	7.8	2	2	0	2
	内数(木造家屋建築工事業)	53	52	54	2	3.8	2.5	1	0	0	0
	その他の建設業	36	30	34	4	13.3	1.6	1	1	1	0
	小 計	265	254	279	25	9.8	13.2	5	5	3	2
運 輸 業	道路貨物運送業	127	148	182	34	23.0	8.6	1	3	1	2
	その他の運輸交通業	55	45	62	17	37.8	2.9	0	2	3	1
	陸上貨物取扱業	4	5	3	2	40.0	0.1	0	0	0	0
	小 計	186	198	247	49	24.7	11.7	1	5	4	1
林 業	44	36	40	4	11.1	1.9	1	1	1	0	
そ の 他 の 業 種	卸売業又は小売業	238	300	289	11	3.7	13.6	1	2	1	1
	保 健 衛 生 業	179	183	225	42	23.0	10.6	0	0	1	1
	旅館その他の宿泊所の業	57	66	79	13	19.7	3.7	0	0	0	0
	ゴルフ場の事業	17	20	11	9	45.0	0.5	1	0	0	0
	ビルメンテナンス業	35	39	43	4	10.3	2.0	0	1	1	0
	警 備 業	22	12	23	11	91.7	1.1	0	0	0	0
	そ の 他	349	328	328	0	0.0	15.5	2	4	4	0
	小 計	897	948	998	50	5.3	47.1	4	7	7	0
合 計	1,903	1,983	2,120	137	6.9	100.0	15	21	19	2	

平成30年 労働災害発生状況 (平成31年1月末現在)

長野労働局

署 業種	長野	松本	岡谷	上田	飯田	中野	小諸	伊那	大町	合計	
	平成29年	平成29年	平成29年	平成29年	平成29年	平成29年	平成29年	平成29年	平成29年	平成29年	
	平成30年	平成30年	平成30年	平成30年	平成30年	平成30年	平成30年	平成30年	平成30年	平成30年	
製 業	食料品製造業	39 42	25 31	9 9	20 11	17 (1) 27	26 30	19 18	21 17	12 13	188 (1) 198
	繊維・繊維製品製造業	0 1	0 0	0 0	0 0	1 1	0 0	0 1	0 0	1 0	2 3
	木材・木製品、家具、装備品製造業	4 0	1 2	4 3	1 7	4 4	3 3	3 4	0 1	0 1	20 25
	パルプ・紙・紙加工品製造、印刷製本業	5 6	4 4	1 0	0 1	0 0	0 0	1 0	2 1	0 0	13 12
	化学工業	1 2	3 1	2 1	2 2	3 2	5 2	3 8	4 3	1 1	24 22
	窯業・土石製品製造業	4 5	4 (1) 3	0 0	0 2	6 3	3 1	4 6	4 0	2 1	27 (1) 21
	鉄鋼、非鉄金属製造業	1 3	1 2	4 0	3 2	1 1	0 0	0 6	2 1	0 0	12 15
	金属製品製造業	22 13	9 5	5 11	11 7	4 4	10 8	6 4	13 14	4 6	84 72
	一般機械器具製造業	5 6	6 8	6 6	4 9 (1)	1 4	7 5	6 6	8 12	4 1	47 57 (1)
	電気機械器具製造業	3 5	7 5	10 11	5 2	9 7	2 9	7 2	8 4	9 7	60 52
	輸送用機械器具製造業	3 3 (1)	3 3	6 1	0 6	0 1	1 0	8 (1) 12	3 4	0 1	24 (1) 31 (1)
	電気・ガス・水道業	0 1	1 0	0 2	1 0	0 0	0 0	0 0	0 0	1 1	3 4
	その他の製造業	14 10 (1)	6 5	1 2 (1)	3 8	2 2	5 3	1 3	3 1	3 2	38 36 (2)
	小計	101 97 (2)	70 (1) 69	48 46 (1)	50 57 (1)	48 (1) 56	62 61	58 (1) 70	68 58	37 34	542 (3) 548 (4)
鉱業	0 0	0 0	2 2	0 0	0 3	3 1	0 1	0 0	0 1	5 8	
建 設 業	土木工事業	19 (1) 10	5 12 (1)	8 7	4 8	13 11	9 7	12 14	7 (1) 5	5 5 (1)	82 (2) 79 (2)
	建築工事業	30 36	21 31	11 18	7 4	13 (1) 16	15 (1) 18	24 26	12 10	9 7	142 (2) 166
	内数(木造家屋建築工事業)	10 17	13 8	4 5	3 1	2 5	4 3	5 8	6 2	5 5	52 54
	その他の建設業	8 7 (1)	1 6	3 2	2 (1) 2	2 4	5 1	1 2	4 6	4 4	30 (1) 34 (1)
	小計	57 (1) 53 (1)	27 49 (1)	22 27	13 (1) 14	28 (1) 31	29 (1) 26	37 42	23 (1) 21	18 16 (1)	254 (5) 279 (3)
運 輸 業	道路貨物運送業	42 (2) 36 (1)	42 (1) 50	7 10	18 21	2 12	17 21	8 16	8 13	4 3	148 (3) 182 (1)
	その他の運輸交通業	10 13 (1)	9 (1) 10	1 8 (1)	1 4	1 1	7 (1) 7	6 4	1 1	9 14 (1)	45 (2) 62 (3)
	陸上貨物取扱業	0 1	0 1	0 1	1 0	1 0	2 0	1 0	0 0	0 0	5 3
	小計	52 (2) 50 (2)	51 (2) 61	8 19 (1)	20 25	4 13	26 (1) 28	15 20	9 14	13 17 (1)	198 (5) 247 (4)
林業	2 1	11 8	2 2	4 (1) 1	3 6	4 2	4 6 (1)	2 9	4 5	36 (1) 40 (1)	
そ の 他 の 業 種	卸売業又は小売業	70 (2) 62	50 58	34 24 (1)	28 40	13 25	25 18	34 23	24 18	22 21	300 (2) 289 (1)
	保健衛生業	50 48 (1)	23 37	8 14	21 20	14 22	14 13	17 28	17 18	19 25	183 225 (1)
	旅館その他の宿泊所の業	7 12	9 8	9 6	1 10	2 8	11 9	16 16	1 2	10 8	66 79
	ゴルフ場の事業	7 1	2 1	0 4	3 0	2 0	0 1	4 4	1 0	1 0	20 11
	ビルメンテナンス業	11 10	6 10	10 7	4 4 (1)	2 (1) 2	0 1	3 2	1 6	2 1	39 (1) 43 (1)
	警備業	4 5	2 6	1 2	2 1	0 3	0 1	3 4	0 1	0 0	12 23
	その他	69 (1) 69 (1)	67 (1) 62 (2)	23 20	37 29	15 (1) 23 (1)	31 21	44 52	17 28	25 (1) 24	328 (4) 328 (4)
	小計	218 (3) 207 (2)	159 (1) 182 (2)	85 () 77 (1)	96 () 104 (1)	48 (2) 83 (1)	81 () 64 (0)	121 () 129 (0)	61 () 73 (0)	79 (1) 79 (0)	948 (7) 998 (7)
	合計	430 (6) 408 (7)	318 (4) 369 (3)	167 173 (3)	183 (2) 201 (2)	131 (4) 192 (1)	205 (2) 182	235 (1) 268 (1)	163 (1) 175	151 (1) 152 (2)	1983 (21) 2120 (19)
	前年増減比 (%)	5.1	16.0	3.6	9.8	46.6	11.2	14.0	7.4	0.7	6.9

()は死亡者数で内数である。