



長野県鉱工業指数 2020年7月分(速報)をお知らせします

●概況

2020年7月の長野県鉱工業指数は、前月比(季節調整指数)で、生産は1.4%増と6か月ぶりの上昇、出荷は0.1%増と2か月連続の上昇、在庫は2.2%増と2か月連続の上昇となりました。

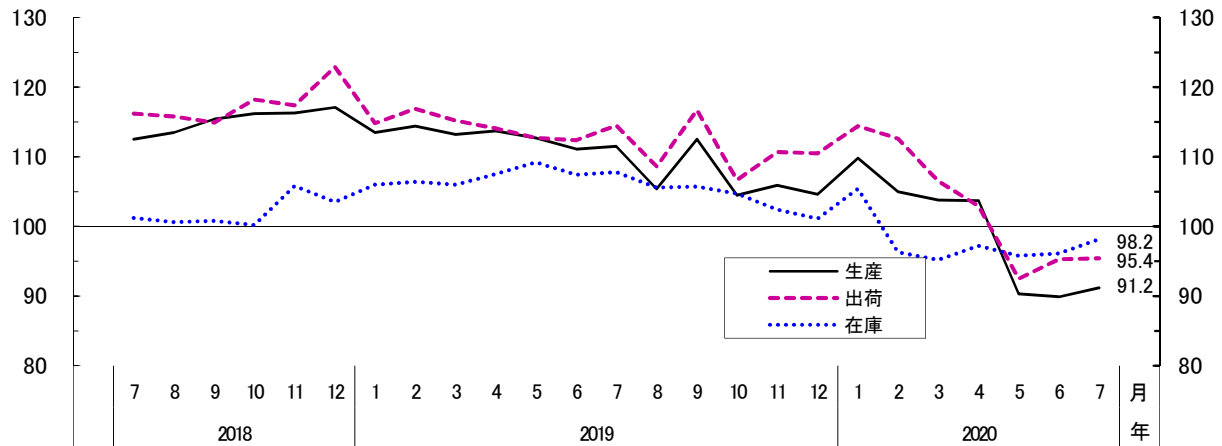
前年同月比(原指数)では、生産は19.5%減と12か月連続の低下、出荷は17.5%減と10か月連続の低下、在庫は8.9%減と9か月連続の低下となりました。

平成27年(2015年)=100

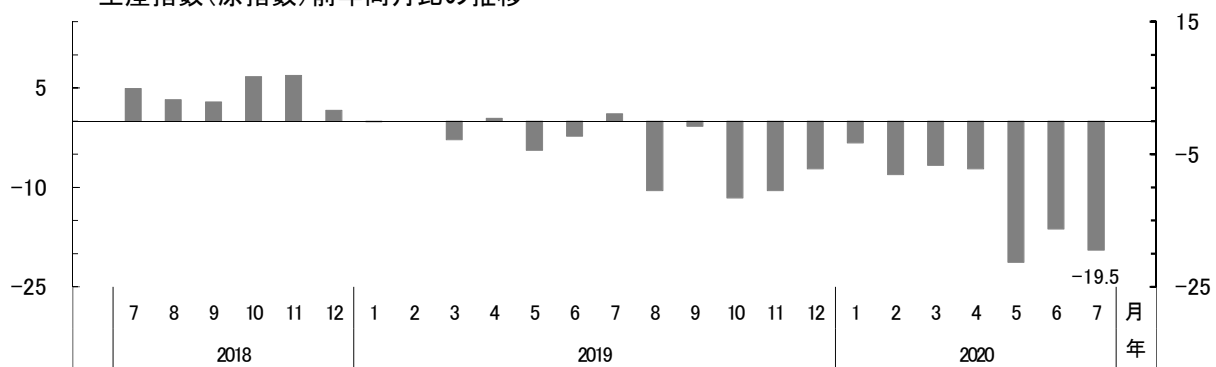
項目	季節調整指数	前月比(%)	原指数	前年同月比(%)
生産	91.2 (89.9)	1.4 (△ 0.4)	94.5 (94.4)	△ 19.5 (△ 16.3)
出荷	95.4 (95.3)	0.1 (3.0)	99.1 (101.2)	△ 17.5 (△ 13.4)
在庫	98.2 (96.1)	2.2 (0.3)	98.5 (95.4)	△ 8.9 (△ 10.5)

※()内の数値は、2020年6月分確報値

季節調整指数の推移



(%) 生産指数(原指数)前年同月比の推移



※1) 季節調整指数とは、原指数を季節調整(毎年季節的に繰り返される変動を取り除くこと)した指数のことで、原指数 ÷ 季節指数により算出します。
 ※2) 原指数とは、生産等の基準数量(基準となる年の月平均の数量)に対する当月の数量の割合のことで、当月の数量 ÷ 基準数量により算出します。

◎「長野県鉱工業指数」はインターネットでも提供しています。⇒ <https://www.pref.nagano.lg.jp/tokei/tyousa/iip.html>

ONE NAGANO

みんなでひとつに がんばろう信州

「ONE NAGANO」はみんなで復興に取り組もうという合言葉
一人ひとりがそれぞれの立場で、できることからやってみよう!

企画振興部 情報政策課統計室 統計第一係
 (室長) 山崎 哲哉 (担当) 加藤 慧
 電話: 026-235-7070 (直通)
 026-232-0111 (代表) 内線5119
 F A X : 026-235-0517
 E-mail tokei@pref.nagano.lg.jp

1 生産・出荷・在庫の業種別動向

		主な業種	季節調整指数	前月比 (%)	寄与した主な品目
17業種	上昇 9	食料品工業	112.9	14.6	飲料
		輸送機械工業	84.2	22.2	自動車部品
		金属製品工業	80.5	17.2	金属製ばね
	低下 8	汎用・生産用・業務用機械工業	91.7	△ 7.6	(生)金属工作機械
		電子部品・デバイス工業	99.0	△ 7.2	半導体素子
		情報通信機械工業	73.8	△ 4.7	

17業種	上昇 11	輸送機械工業	82.7	23.1	自動車部品
		食料品工業	113.5	7.5	飲料
		情報通信機械工業	128.3	9.5	
	低下 6	汎用・生産用・業務用機械工業	95.2	△ 12.9	(生)金属工作機械
		電子部品・デバイス工業	93.4	△ 4.2	電子回路
		木材・木製品工業	82.6	△ 9.5	製材

16業種	上昇 8	電子部品・デバイス工業	123.4	12.9	
		汎用・生産用・業務用機械工業	82.6	7.0	
		紙・紙加工品工業	69.6	7.2	
	低下 8	情報通信機械工業	100.5	△ 15.3	
		窯業・土石製品工業	114.5	△ 10.1	その他の窯業・土石製品
		食料品工業	86.2	△ 2.7	味そ・しょう油

※「主な業種」については、寄与度(全体に与える影響)の大きいものを掲載してあります。

※「寄与した主な品目」については、対象事業所が少数の場合は掲載していません。

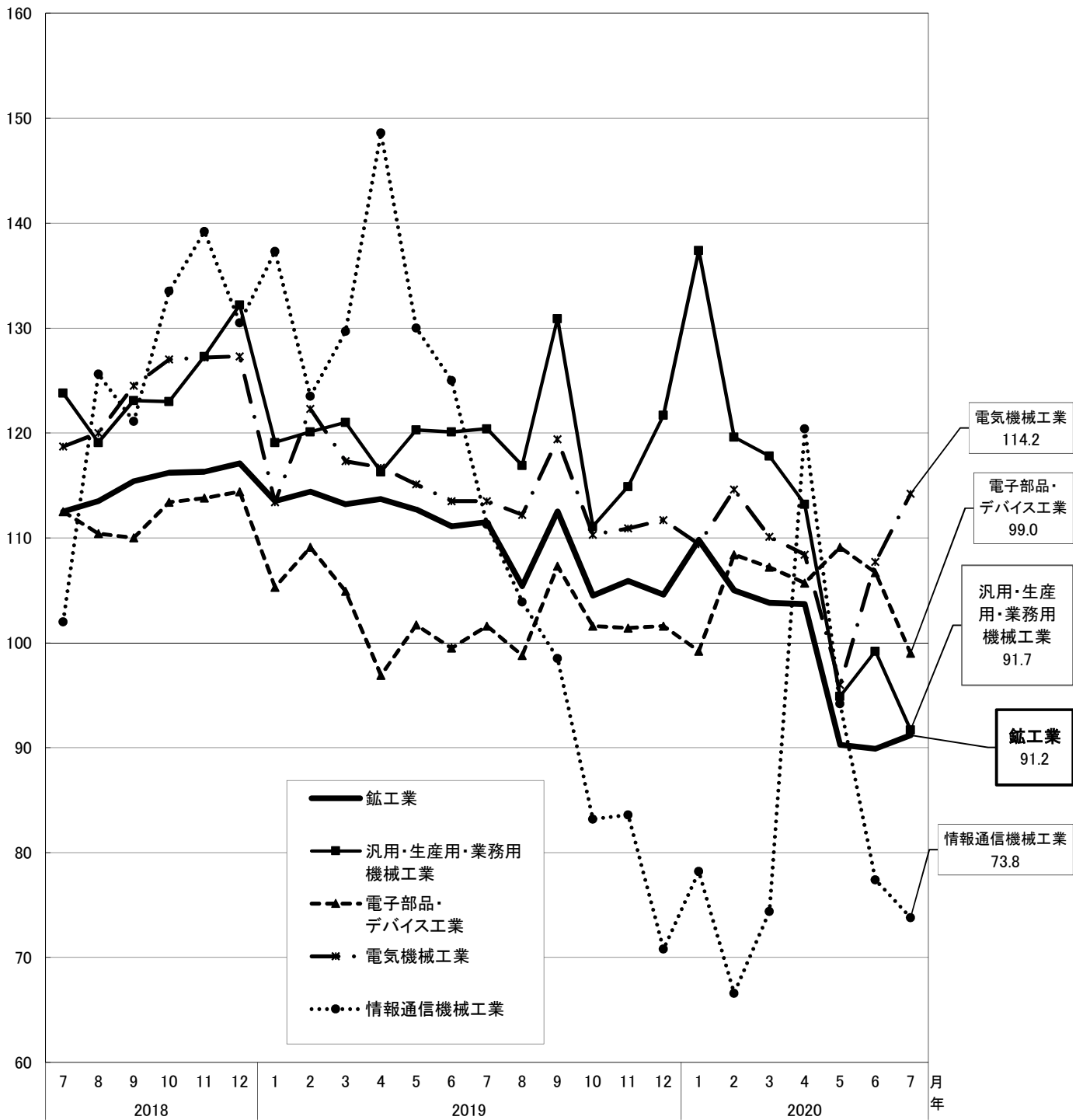
※前月比が横ばいの業種は業種数に含みません。

※「汎用・生産用・業務用機械工業」に係る、「寄与した主な品目」の()内は次の区分によります。

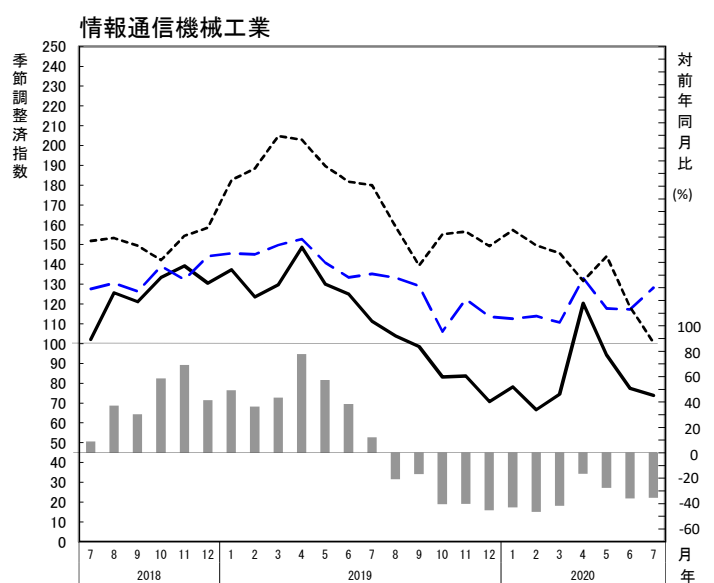
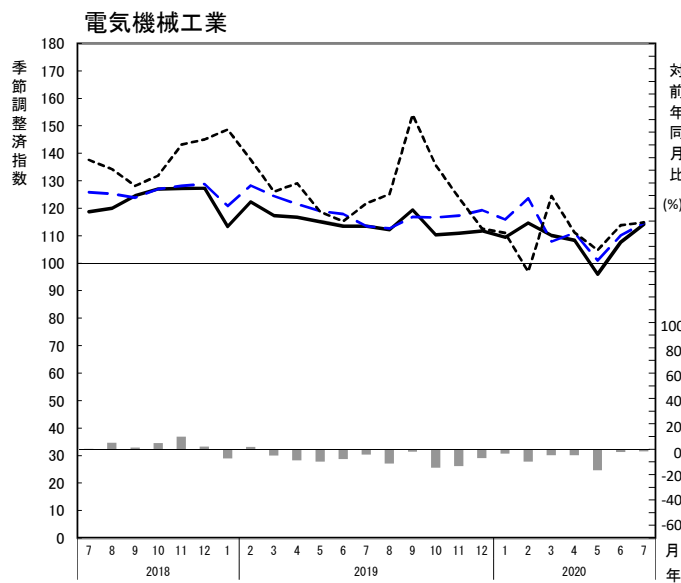
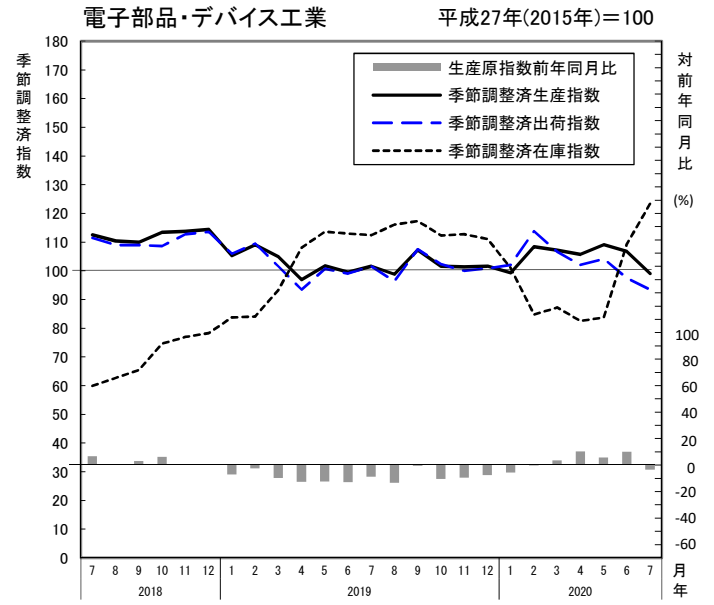
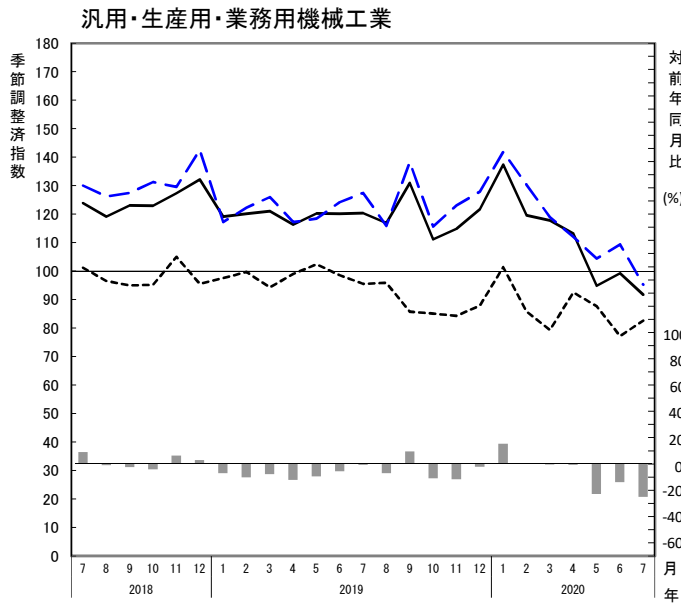
(汎): 汎用機械 (生): 生産用機械 (業): 業務用機械

2 主な業種の生産指数(季節調整済指数)の推移

平成27年(2015年)=100



3 主な業種の生産指数等の推移



4 財別の動き(季節調整済指数)

平成27年(2015年)=100

項目	最終需要財		投資財		消費財		生産財	
	指数	前月比(%)	指数	前月比(%)	指数	前月比(%)	指数	前月比(%)
生産	95.5 (95.6)	△ 0.1 (3.6)	96.0 (104.9)	△ 8.5 (10.1)	92.2 (83.4)	10.6 (△ 5.8)	87.5 (84.2)	3.9 (△ 4.3)
出荷	101.3 (106.8)	△ 5.1 (10.6)	100.4 (115.6)	△ 13.1 (9.8)	101.4 (95.9)	5.7 (11.1)	90.4 (84.8)	6.6 (△ 4.3)
在庫	102.2 (100.9)	1.3 (△ 4.5)	125.8 (120.5)	4.4 (△ 5.8)	81.3 (83.8)	△ 3.0 (△ 2.7)	93.8 (90.6)	3.5 (5.8)

※()内の数値は、2020年6月分確報値