

業務月報

平成30年9月分

ハローワーク佐久

佐久公共職業安定所(本所)
TEL0267-62-8609
小諸出張所
TEL0267-23-8609

※ 数値は佐久本所・小諸出張所の合算値

○ 求人状況

新規求人全数は1,655人と前年同月比で18.5%減少した。うち常用フルタイムが16.5%減少、常用パートが14.8%減少した。

産業別では、前年同月と比較して製造業のうち電子部品、医療・福祉業を除く産業で減少した。

月間有効求人数は、5,217人と前年同月比では8.7%減少し、4か月連続6000人を下回った。

月間有効求人数の対前年同月比は、8月は4年5か月ぶりに前年同月を下回ったが、9月も8月に続き前年同月を下回っている。

○ 求職者の状況

新規求職者全数は668人で前年同月比で6.3%減少し、前月より68人の減少となった。

うち常用フルタイムが13.1%減少し、常用パートは13.3%増加した。

月間有効求職者は3,012人で前年同月比では0.5%減少し、前月より74人の減少となった。

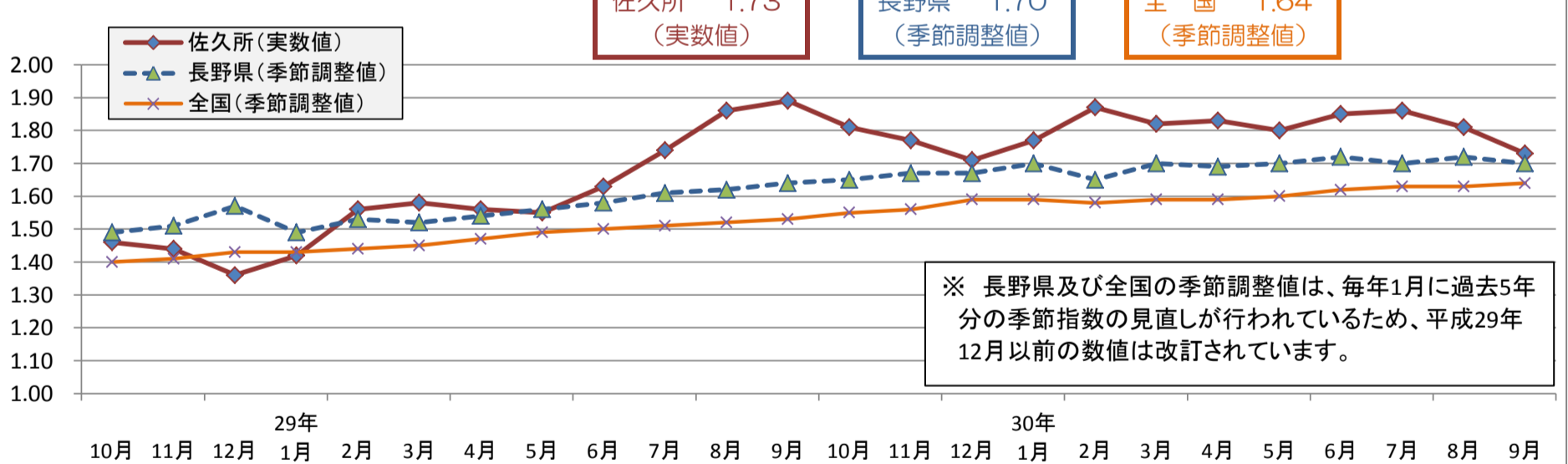
○ 月間有効求人倍率(実数値)

全数で1.73倍となり前年同月を0.16ポイント下回り、前月を0.08ポイント下回った。

前月よりも月間有効求人倍率が低下した要因は、月間有効求人数が前月より376人の減、月間有効求職者数も前月より74人の減と各々減少したが有効求人数の減少率の方が大きい為である。

※ 所別では、佐久本所は1.55倍となり、前年同月を0.02ポイント上回り、前月とは変動がなかった。
小諸出張所では2.00倍となり、前年同月を0.44ポイント下回り、前月を0.19ポイント下回った。

月間有効求人倍率の推移(グラフ)



○ 月間有効求人倍率の推移(全数)

項目		29年				30年					9月		
		10月	11月	12月	1月	2月	3月	4月	5月	6月		7月	8月
佐久 (実数値)	最近年	1.81	1.77	1.71	1.77	1.87	1.82	1.83	1.80	1.85	1.86	1.81	1.73
	前年	1.46	1.44	1.36	1.42	1.56	1.58	1.56	1.55	1.63	1.74	1.86	1.89
長野県 (季節調整値)	最近年	1.65	1.67	1.67	1.70	1.65	1.70	1.69	1.70	1.72	1.70	1.72	1.70
全国 (季節調整値)	最近年	1.55	1.56	1.59	1.59	1.58	1.59	1.59	1.60	1.62	1.63	1.63	1.64

I 職業紹介業務の状況

1. 求人の状況 (パートを含む)

項目	年月	29年				30年								
		9月	10月	11月	12月	1月	2月	3月	4月	5月	6月	7月	8月	9月
新規求人数	全数	2,031	1,942	1,915	2,210	2,459	2,042	2,589	2,152	1,980	2,087	2,088	1,691	1,655
	前年比(%)	14.1	▲2.9	25.6	39.1	▲0.6	4.3	34.4	▲1.7	6.8	▲0.7	4.1	▲12.9	▲18.5
	うち常用フルタイム	965	1,098	1,024	1,008	1,326	1,060	1,126	1,145	965	961	1,043	872	806
	前年比(%)	10.3	8.8	32.3	23.2	11.9	7.8	19.7	5.1	8.4	2.0	▲2.6	▲13.3	▲16.5
	うち常用パート	890	633	711	1,031	934	822	1,328	874	873	924	888	723	758
	前年比(%)	17.7	▲20.9	17.3	73.9	▲14.4	▲1.0	62.5	▲11.2	11.5	▲1.9	14.6	▲6.1	▲14.8
月間有効求人数	全数	5,712	5,620	5,609	5,771	6,187	6,432	6,421	6,257	6,110	5,932	5,829	5,593	5,217
	前年比(%)	14.3	10.1	13.4	21.3	18.3	12.1	10.6	12.9	11.1	5.0	4.3	▲1.9	▲8.7
	うち常用フルタイム	2,884	2,922	2,937	2,933	3,111	3,275	3,226	3,106	3,058	2,944	2,825	2,762	2,612
	前年比(%)	11.9	13.5	16.6	20.1	17.7	14.4	14.3	12.9	14.2	8.9	3.0	▲2.5	▲9.4
	うち常用パート	2,350	2,192	2,160	2,287	2,579	2,695	2,782	2,754	2,668	2,536	2,577	2,449	2,285
	前年比(%)	12.4	2.3	8.4	23.3	18.0	10.9	8.3	13.0	11.3	3.9	10.2	3.4	▲2.8
	うち正社員数	2,179	2,217	2,229	2,234	2,286	2,383	2,402	2,339	2,274	2,216	2,134	2,067	1,979
	前年比(%)	13.5	14.6	16.2	18.3	18.8	19.7	18.3	18.0	14.4	9.8	2.3	▲1.8	▲9.2
正社員比率(%)	38.1	39.4	39.7	38.7	36.9	37.0	37.4	37.4	37.2	37.4	36.6	37.0	37.9	

2. 9月の新規求人の産業別状況(パートを含む)

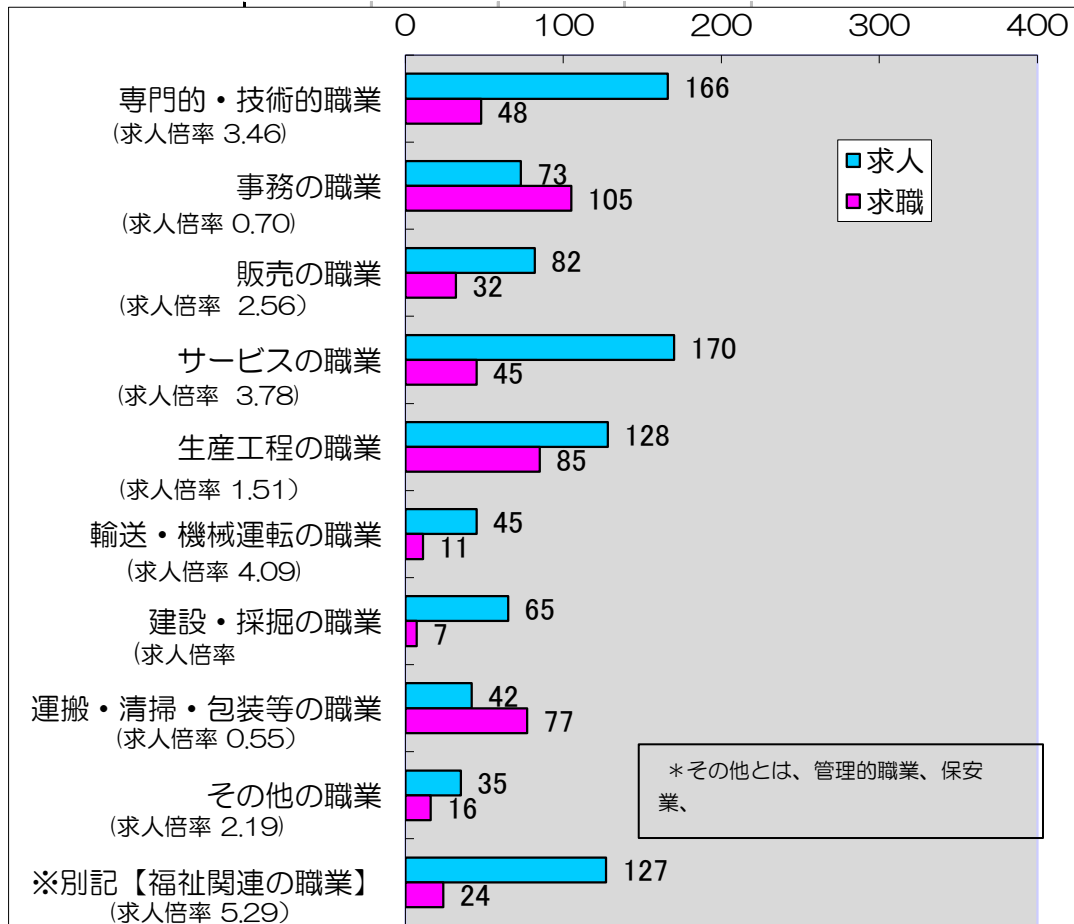
業種区分	建設業	製造業						運輸・情報通信業	卸売・小売業	飲食店・宿泊業	医療・福祉業	サービス業	その他の産業	合計
		食料品等	一般機械	電子部品・デバイス製造業	輸送機械	その他								
当月	155	279	69	48	43	21	98	44	367	203	268	111	228	1,655
前年同月	164	309	75	75	34	34	95	79	488	247	268	193	283	2,031
前年比(%)	▲5.5	▲9.7	▲8.0	▲36.0	26.5	▲38.2	3.2	▲44.3	▲24.8	▲17.8	0.0	▲42.5	▲19.4	▲18.5

3. 求職者の状況 (パートを含む)

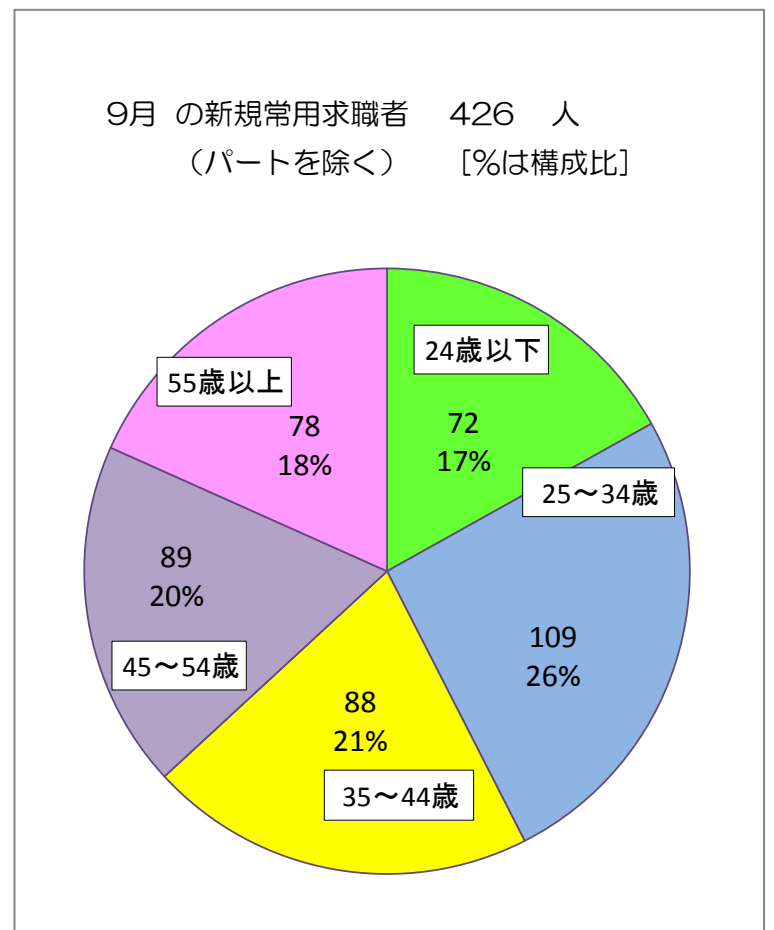
項目	年月	29年				30年								
		9月	10月	11月	12月	1月	2月	3月	4月	5月	6月	7月	8月	9月
新規求職者数	全数	713	761	782	909	1,072	860	888	977	850	709	670	736	668
	前年比(%)	▲16.2	▲8.5	1.0	▲1.7	5.8	▲13.6	3.9	▲1.7	▲2.0	▲0.4	12.4	9.4	▲6.3
	うち常用フルタイム	490	486	463	419	654	572	616	580	535	433	454	459	426
	前年比(%)	▲8.4	▲8.1	6.4	3.7	12.4	▲6.8	5.1	0.7	▲1.7	▲2.9	7.6	3.1	▲13.1
	うち常用パート	195	243	216	217	308	269	248	371	296	256	206	255	221
	前年比(%)	▲22.0	▲0.4	1.4	20.6	▲3.4	▲18.0	5.5	3.9	1.0	12.3	36.4	23.8	13.3
月間有効求職者数	全数	3,026	3,113	3,172	3,367	3,491	3,443	3,526	3,428	3,391	3,212	3,139	3,086	3,012
	前年比(%)	▲10.0	▲10.9	▲7.7	▲3.9	▲5.4	▲6.5	▲4.2	▲3.5	▲4.6	▲7.1	▲2.0	0.6	▲0.5
	うち常用フルタイム	1,908	1,942	1,918	1,863	2,003	2,151	2,290	2,150	2,070	1,951	1,043	1,891	1,839
	前年比(%)	▲8.0	▲9.4	▲6.0	▲0.5	0.1	▲1.7	▲0.1	▲0.9	▲4.0	▲5.2	▲46.8	▲0.3	▲3.6
	うち常用パート	1,036	1,079	1,080	1,092	1,144	1,164	1,159	1,203	1,245	1,192	206	1,136	1,115
	前年比(%)	▲10.1	▲7.9	▲4.8	1.5	▲1.3	▲8.7	▲9.3	▲4.1	▲2.0	▲5.5	▲81.6	5.2	7.6
	うち雇用保険	859	853	843	955	992	861	804	862	907	897	901	865	829
	前年比(%)	▲8.8	▲10.7	▲11.4	▲8.2	▲8.3	▲5.6	▲8.3	▲6.9	▲7.2	▲8.9	▲3.7	▲3.7	▲3.5

「うち常用」には、「常用パート」を含まない

4. 9月の職業別新規常用求人・求職の状況（パートを除く）



5. 9月の新規常用求職者の年齢別状況（パートを除く）



6. 新規常用求職者の態様（パートを除く）

項目	29年				30年								
	9月	10月	11月	12月	1月	2月	3月	4月	5月	6月	7月	8月	9月
事業主都合	37	71	56	71	82	37	62	114	64	39	28	38	35
前年比(%)	▲41.3	▲6.6	▲9.7	36.5	▲2.4	▲26.0	▲13.9	25.3	12.3	▲20.4	▲20.0	2.7	▲5.4
自己都合	211	183	185	140	215	198	201	231	224	178	203	197	180
前年比(%)	▲15.3	▲11.6	8.2	▲9.7	10.3	▲0.5	▲6.9	▲2.1	5.7	0.0	16.0	20.9	▲14.7
在職者	199	190	181	174	309	287	278	180	200	182	177	197	172
前年比(%)	▲13.1	▲2.6	15.3	9.4	17.0	▲7.1	18.8	5.3	▲7.4	▲2.2	3.5	▲2.5	▲13.6
その他	43	42	41	34	48	50	75	55	47	34	46	27	39
前年比(%)	▲28.3	▲17.6	▲8.9	▲10.5	23.1	▲10.7	17.2	▲29.5	▲20.3	3.0	12.2	▲37.2	▲9.3

7. 就職件数（パートを含む）

項目	29年				30年								
	9月	10月	11月	12月	1月	2月	3月	4月	5月	6月	7月	8月	9月
全数	283	290	298	331	277	363	530	351	323	283	274	250	288
前年比(%)	▲1.4	▲8.5	▲11.0	11.4	6.5	▲1.1	▲11.8	0.3	▲1.8	▲16.0	▲1.4	1.6	1.8
うち常用フルタイム	176	158	166	156	154	199	325	183	170	157	148	152	173
うち常用パート	88	91	108	108	89	141	185	144	131	112	107	31	94
うち雇用保険	58	73	81	59	75	68	101	67	100	67	63	61	65

「うち常用」には、「常用パート」を含まない

8. 事業主都合による離職者の状況

項目	29年				30年									
	9月	10月	11月	12月	1月	2月	3月	4月	5月	6月	7月	8月	9月	
全数 (資格喪失届)	人数	28	29	25	41	122	30	26	39	36	22	48	42	28
	前年比(%)	3.7	▲50.0	▲16.7	95.2	238.9	50.0	▲59.4	▲39.1	38.5	▲51.1	140.0	147.1	0.0
10人以上の 人員整理	件数	0	0	0	0	1	0	0	0	0	1	0	0	0
	人数	0	0	0	0	66	0	0	0	0	12	0	0	0

Ⅱ 雇用保険業務の状況

1. 雇用保険適用関係の状況

項目	29年				30年								
	9月	10月	11月	12月	1月	2月	3月	4月	5月	6月	7月	8月	9月
適用事業所数	3,548	3,553	3,559	3,566	3,568	3,567	3,574	3,584	3,586	3,595	3,595	3,599	3,578
前年比(%)	0.6	0.6	0.8	0.9	0.8	0.7	0.8	0.8	0.4	0.6	0.6	0.4	0.8
被保険者数	53,793	53,829	53,799	53,605	53,300	53,327	53,344	53,412	54,173	54,740	54,826	54,982	55,000
前年比(%)	2.8	3.0	3.1	3.2	2.9	2.6	2.2	1.5	1.7	2.1	2.1	2.3	2.2
資格取得者数	627	685	626	583	507	558	670	1,653	1,537	1,124	672	703	573
前年比(%)	21.3	8.9	9.2	13.2	▲4.3	▲15.6	▲22.3	▲21.0	14.2	16.7	3.2	30.4	▲8.6
資格喪失数	578	652	665	783	824	540	654	1,577	756	573	606	603	577
前年比(%)	2.1	▲0.3	▲0.3	0.1	23.4	12.0	0.8	5.7	10.4	▲2.4	6.9	22.8	▲0.2

2. 失業給付等関係の状況

項目	29年				30年								
	9月	10月	11月	12月	1月	2月	3月	4月	5月	6月	7月	8月	9月
資格決定件数	154	180	152	141	221	136	135	281	224	162	144	159	132
前年比(%)	▲19.4	▲13.5	▲3.2	0.7	18.2	▲14.5	▲23.7	▲6.0	▲2.2	▲1.8	2.9	3.2	▲14.3
初回受給者数	117	119	130	116	154	138	87	125	235	131	128	156	104
前年比(%)	▲15.2	▲7.0	▲11.0	▲3.3	42.6	▲8.0	▲34.6	▲9.4	▲6.7	▲2.2	7.6	1.3	▲11.1
受給者実人員	617	593	583	551	572	567	551	543	630	620	651	645	582
前年比(%)	▲9.4	▲4.5	▲6.3	▲10.3	▲2.4	▲5.5	▲6.3	1.5	▲6.9	▲7.7	▲1.7	▲1.4	▲5.7
支給金額(千円)	76,010	69,680	69,998	59,709	74,732	64,847	72,037	55,182	79,832	73,778	77,749	79,474	68,533
前年比(%)	▲4.1	▲1.5	▲11.5	▲9.1	5.2	▲2.5	▲2.2	▲3.7	▲0.6	▲9.9	6.0	▲5.5	▲9.8

支給金額は一般求職者給付の支給総額

3. 高齢者雇用継続給付・育児休業給付の状況

項目	29年				30年								
	9月	10月	11月	12月	1月	2月	3月	4月	5月	6月	7月	8月	9月
高齢者雇用継続給付受給者実人員	781	390	822	372	756	427	736	394	761	425	806	469	770
前年比(%)	2.6	21.1	9.5	15.2	6.0	14.2	▲1.2	9.7	1.1	21.4	6.5	25.7	▲1.4
育児休業給付受給者実人員	368	354	397	354	374	316	451	365	499	360	356	406	303
前年比(%)	7.0	5.7	16.4	4.1	9.7	▲4.5	3.0	6.4	16.9	▲1.4	2.0	▲2.4	▲17.7

○ ハローワーク佐久からのお知らせ

南佐久地域就職相談会

～南佐久エリアで就職しませんか！～

応募書類不要で会社の担当者の方と詳しい話が出来ます。

- 参加事業所 (株)原田アグロビジネス(南牧村板橋)
 (株)ホクト(佐久穂町畑)
 (社福)小海町社会福祉協議会(小海町豊里)
 (社福)ジェイエー長野会 佐久事業本部
 (南牧村野辺山)

他 ※予定であり変更の可能性有ります。

- 日時 平成30年11月16日(金)13:00～15:30
 ○場所 小海町生涯学習センター「北牧楽集館 1F」
 南佐久郡小海町豊里285
 詳細についてはハローワーク佐久 舟田 までご連絡ください。
 ハローワーク佐久 TEL 0267-62-8609

未経験者対象ミニ面接会

資格や経験がなくとも応募できる求人を出している
 未経験者歓迎の事業所によるミニ面接会の開催となります。
 ミニ面接会は服装自由、履歴書不要、参加条件ありません！
 お気軽にご相談ください。

- 参加事業所 チューリップライフ、白樺湖ビューホテル
 日本連合警備、吉田製作所
 ツルヤ、エフビー介護サービス
 ○日時 平成30年11月26日(月)9時～12時
 ○場所 ハローワーク佐久 2階会議室

詳細についてはハローワーク佐久 舟田までご連絡ください。
 ハローワーク佐久 TEL 0267-62-8609