

業務月報

平成30年6月分

ハローワーク佐久

佐久公共職業安定所(本所)
TEL0267-62-8609
小諸出張所
TEL0267-23-8609

※ 数値は佐久本所・小諸出張所の合算値

○ 求人状況

新規求人全数は2,087人と前年同月比で0.7%減少した。うち常用フルタイムが2.0%増加、常用パートが1.9%減少した。
産業別では、前年同月と比較して製造のうち食料品と一般機械とその他の製造業、医療・福祉、その他の産業で増加した。
月間有効求人数は、5,932人と前年同月比では5.0%増加したが、6か月ぶりに6000人を下回った。
月間有効求人数の対前年同月比増は、平成26年4月以降51ヶ月（4年3か月）続いている。

○ 求職者の状況

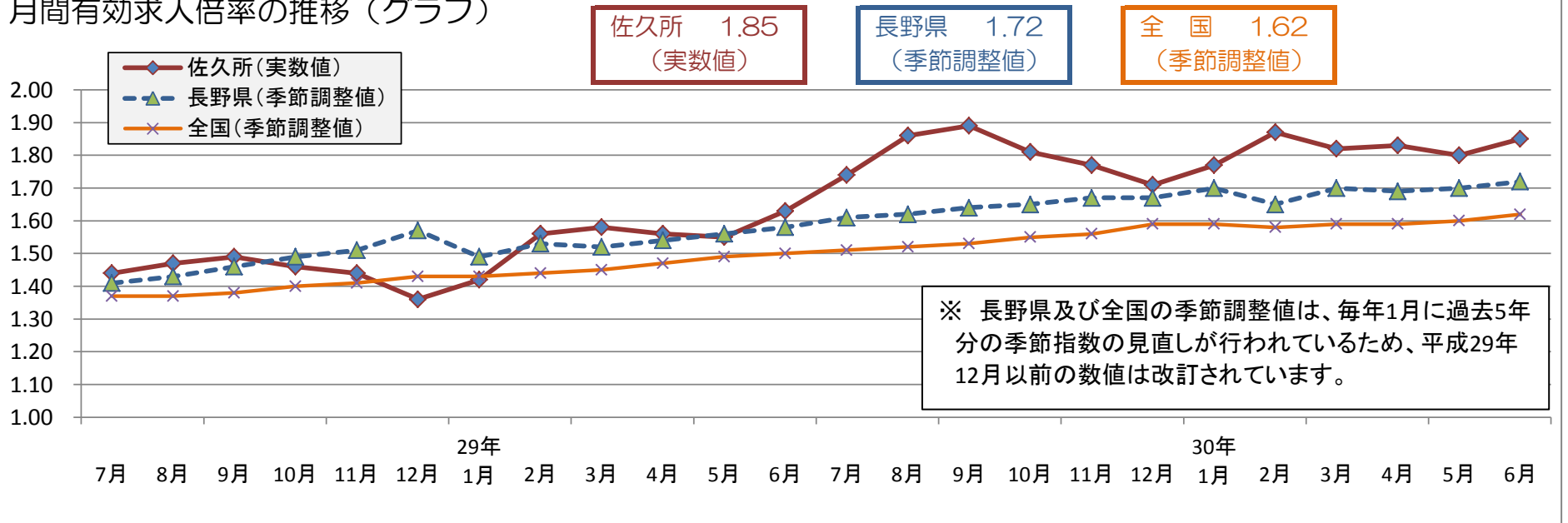
新規求職者全数は709人で前年同月比で0.4%減少、前月より141人減少した。
うち常用フルタイムが2.9%減少し、常用パートは12.3%増加した。
月間有効求職者は3,212人で前年同月比では7.1%、前月より179人それぞれ減少した。

○ 月間有効求人倍率(実数値)

全数で1.85倍となり前年同月を0.22ポイント、前月を0.05ポイントそれぞれ上回った。
前月よりも月間有効求人倍率が増加した要因は、月間有効求人数が前月より178人、月間有効求職者数は前月より179人、各々減少したが有効求職数の減少率が大きい為である。

※ 所別では、佐久本所は1.50倍となり、前年同月を0.16ポイント上回り、前月を0.01ポイント上回った。
小諸出張所では2.37倍となり、前年同月を0.23ポイント、前月を0.10ポイントそれぞれ上回った。

月間有効求人倍率の推移(グラフ)



○ 月間有効求人倍率の推移(全数)

項目		29年						30年					
		7月	8月	9月	10月	11月	12月	1月	2月	3月	4月	5月	6月
佐久(実数値)	最近年	1.74	1.86	1.89	1.81	1.77	1.71	1.77	1.87	1.82	1.83	1.80	1.85
	前年	1.44	1.47	1.49	1.46	1.44	1.36	1.42	1.56	1.58	1.56	1.55	1.63
長野県(季節調整値)	最近年	1.61	1.62	1.64	1.65	1.67	1.67	1.70	1.65	1.70	1.69	1.70	1.72
全国(季節調整値)	最近年	1.51	1.52	1.53	1.55	1.56	1.59	1.59	1.58	1.59	1.59	1.60	1.62

I 職業紹介業務の状況

1. 求人の状況 (パートを含む)

項目	年月	29年						30年						6月
		6月	7月	8月	9月	10月	11月	12月	1月	2月	3月	4月	5月	
新規求人数	全数	2,102	2,005	1,942	2,031	1,942	1,915	2,210	2,459	2,042	2,589	2,152	1,980	2,087
	前年比(%)	12.9	1.1	29.0	14.1	▲2.9	25.6	39.1	▲0.6	4.3	34.4	▲1.7	6.8	▲0.7
	うち常用フルタイム	942	1,071	1,006	965	1,098	1,024	1,008	1,326	1,060	1,126	1,145	965	961
	前年比(%)	7.9	▲0.1	27.5	10.3	8.8	32.3	23.2	11.9	7.8	19.7	5.1	8.4	2.0
	うち常用パート	942	775	770	890	633	711	1,031	934	822	1,328	874	873	924
	前年比(%)	16.2	2.9	20.1	17.7	▲20.9	17.3	73.9	▲14.4	▲1.0	62.5	▲11.2	11.5	▲1.9
月間有効求人数	全数	5,652	5,587	5,701	5,712	5,620	5,609	5,771	6,187	6,432	6,421	6,257	6,110	5,932
	前年比(%)	12.8	12.1	15.1	14.3	10.1	13.4	21.3	18.3	12.1	10.6	12.9	11.1	5.0
	うち常用フルタイム	2,703	2,742	2,832	2,884	2,922	2,937	2,933	3,111	3,275	3,226	3,106	3,058	2,944
	前年比(%)	9.5	7.4	11.0	11.9	13.5	16.6	20.1	17.7	14.4	14.3	12.9	14.2	8.9
	うち常用パート	2,440	2,339	2,368	2,350	2,192	2,160	2,287	2,579	2,695	2,782	2,754	2,668	2,536
	前年比(%)	11.1	13.4	14.1	12.4	2.3	8.4	23.3	18.0	10.9	8.3	13.0	11.3	3.9
	うち正社員数	2,018	2,087	2,104	2,179	2,217	2,229	2,234	2,286	2,383	2,402	2,339	2,274	2,216
	前年比(%)	14.1	13.0	11.7	13.5	14.6	16.2	18.3	18.8	19.7	18.3	18.0	14.4	9.8
正社員比率(%)	35.7	37.4	36.9	38.1	39.4	39.7	38.7	36.9	37.0	37.4	37.4	37.2	37.4	

2. 6月の新規求人の産業別状況(パートを含む)

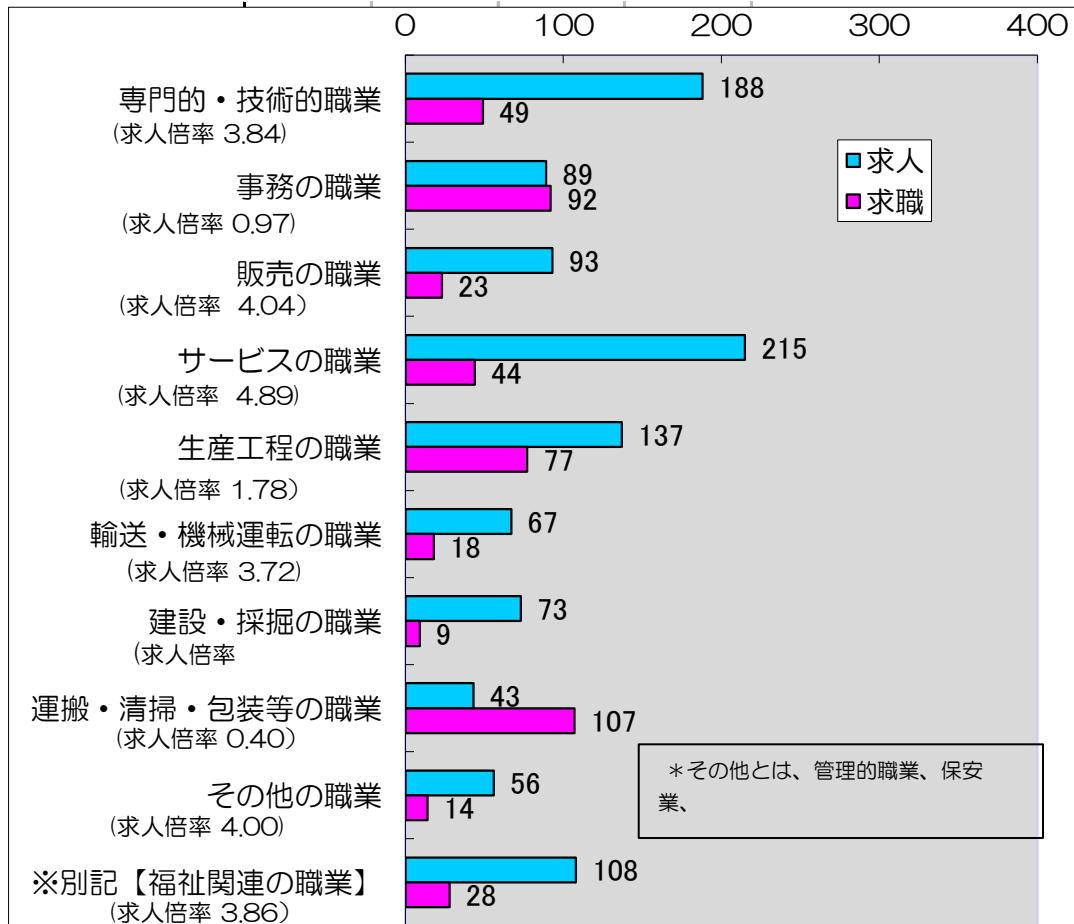
業種区分	建設業	製造業						運輸・情報通信業	卸売・小売業	飲食店・宿泊業	医療・福祉業	サービス業	その他の産業	合計
		食料品等	一般機械	電子部品・デバイス製造業	輸送機械	その他								
当月	157	305	79	76	33	24	93	77	462	270	254	202	360	2,087
前年同月	168	288	76	49	37	37	89	95	500	293	232	215	311	2,102
前年比(%)	▲6.5	5.9	3.9	55.1	▲10.8	▲35.1	4.5	▲18.9	▲7.6	▲7.8	9.5	▲6.0	15.8	▲0.7

3. 求職者の状況 (パートを含む)

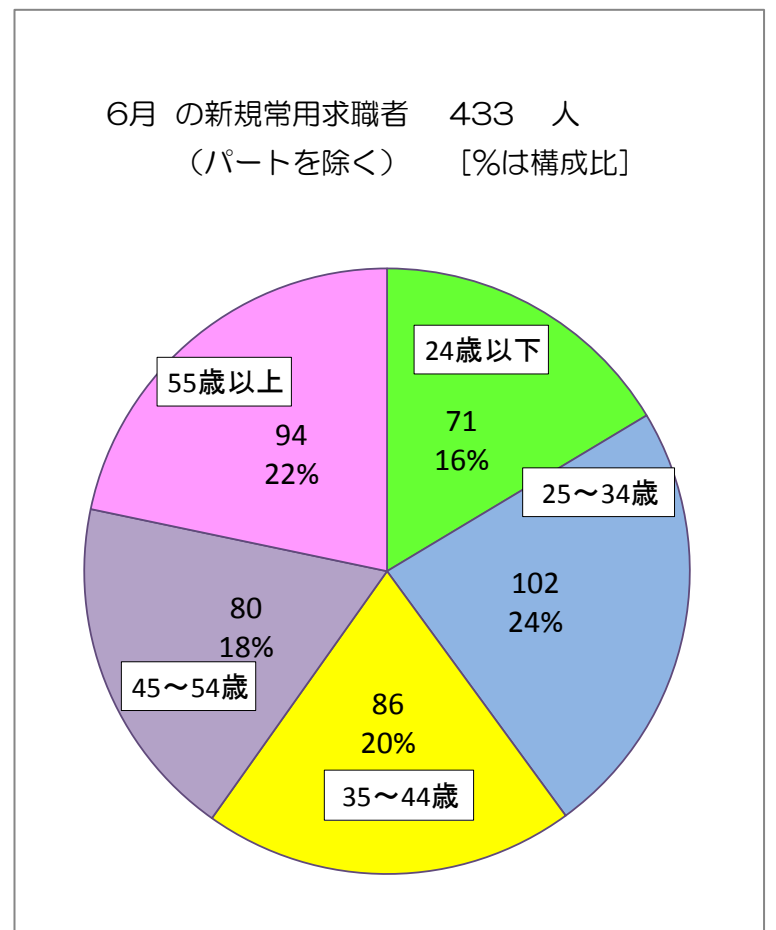
項目	年月	29年						30年						6月
		6月	7月	8月	9月	10月	11月	12月	1月	2月	3月	4月	5月	
新規求職者数	全数	712	596	673	713	761	782	909	1,072	860	888	977	850	709
	前年比(%)	▲14.4	▲11.0	▲10.0	▲16.2	▲8.5	1.0	▲1.7	5.8	▲13.6	3.9	▲1.7	▲2.0	▲0.4
	うち常用フルタイム	446	422	445	490	486	463	419	654	572	616	580	535	433
	前年比(%)	▲13.6	▲8.3	▲11.2	▲8.4	▲8.1	6.4	3.7	12.4	▲6.8	5.1	0.7	▲1.7	▲2.9
	うち常用パート	228	151	206	195	243	216	217	308	269	248	371	296	256
	前年比(%)	▲18.6	▲16.1	▲6.8	▲22.0	▲0.4	1.4	20.6	▲3.4	▲18.0	5.5	3.9	1.0	12.3
月間有効求職者数	全数	3,459	3,203	3,069	3,026	3,113	3,172	3,367	3,491	3,443	3,526	3,428	3,391	3,212
	前年比(%)	▲5.0	▲7.4	▲8.9	▲10.0	▲10.9	▲7.7	▲3.9	▲5.4	▲6.5	▲4.2	▲3.5	▲4.6	▲7.1
	うち常用フルタイム	2,059	1,961	1,896	1,908	1,942	1,918	1,863	2,003	2,151	2,290	2,150	2,070	1,951
	前年比(%)	▲6.2	▲8.1	▲8.5	▲8.0	▲9.4	▲6.0	▲0.5	0.1	▲1.7	▲0.1	▲0.9	▲4.0	▲5.2
	うち常用パート	1,262	1,122	1,080	1,036	1,079	1,080	1,092	1,144	1,164	1,159	1,203	1,245	1,192
	前年比(%)	▲5.3	▲8.4	▲8.2	▲10.1	▲7.9	▲4.8	1.5	▲1.3	▲8.7	▲9.3	▲4.1	▲2.0	▲5.5
	うち雇用保険	985	936	898	859	853	843	955	992	861	804	862	907	897
前年比(%)	▲6.9	▲7.8	▲7.0	▲8.8	▲10.7	▲11.4	▲8.2	▲8.3	▲5.6	▲8.3	▲6.9	▲7.2	▲8.9	

「うち常用」には、「常用パート」を含まない

4. 6月の職業別新規常用求人・求職の状況（パートを除く）



5. 6月の新規常用求職者の年齢別状況（パートを除く）



6. 新規常用求職者の態様（パートを除く）

項目	29年							30年					
	6月	7月	8月	9月	10月	11月	12月	1月	2月	3月	4月	5月	6月
事業主都合	49	35	37	37	71	56	71	82	37	62	114	64	39
前年比(%)	▲31.0	▲41.7	▲28.8	▲41.3	▲6.6	▲9.7	36.5	▲2.4	▲26.0	▲13.9	25.3	12.3	▲20.4
自己都合	178	175	163	211	183	185	140	215	198	201	231	224	178
前年比(%)	▲21.6	▲6.9	▲14.2	▲15.3	▲11.6	8.2	▲9.7	10.3	▲0.5	▲6.9	▲2.1	5.7	0.0
在職者	186	171	202	199	190	181	174	309	287	278	180	200	182
前年比(%)	▲4.1	▲1.7	▲5.6	▲13.1	▲2.6	15.3	9.4	17.0	▲7.1	18.8	5.3	▲7.4	▲2.2
その他	33	41	43	43	42	41	34	48	50	75	55	47	34
前年比(%)	▲50.0	7.9	▲4.4	▲28.3	▲17.6	▲8.9	▲10.5	23.1	▲10.7	17.2	▲29.5	▲20.3	3.0

7. 就職件数（パートを含む）

項目	29年							30年					
	6月	7月	8月	9月	10月	11月	12月	1月	2月	3月	4月	5月	6月
全数	337	278	246	283	290	298	331	277	363	530	351	323	283
前年比(%)	▲8.9	▲8.9	▲2.4	▲1.4	▲8.5	▲11.0	11.4	6.5	▲1.1	▲11.8	0.3	▲1.8	▲16.0
うち常用フルタイム	171	158	147	176	158	166	156	154	199	325	183	170	157
うち常用パート	134	91	83	88	91	108	108	89	141	185	144	131	112
うち雇用保険	84	74	80	58	73	81	59	75	68	101	67	100	67

「うち常用」には、「常用パート」を含まない

8. 事業主都合による離職者の状況

項目	29年							30年					
	6月	7月	8月	9月	10月	11月	12月	1月	2月	3月	4月	5月	6月
全数 (資格喪失届)	人数	45	20	17	28	29	41	122	30	26	39	36	22
	前年比(%)	45.2	0.0	▲5.6	3.7	▲50.0	▲16.7	95.2	238.9	50.0	▲59.4	▲39.1	38.5
10人以上の 人員整理	件数	0	1	0	0	0	0	1	0	0	0	0	1
	人数	0	12	0	0	0	0	66	0	0	0	0	12

II 雇用保険業務の状況

1. 雇用保険適用関係の状況

項目	29年							30年					
	6月	7月	8月	9月	10月	11月	12月	1月	2月	3月	4月	5月	6月
適用事業所数	3,574	3,575	3,583	3,548	3,553	3,559	3,566	3,568	3,567	3,574	3,584	3,586	3,595
前年比(%)	0.3	0.4	0.5	0.6	0.6	0.8	0.9	0.8	0.7	0.8	0.8	0.4	0.6
被保険者数	53,636	53,716	53,754	53,793	53,829	53,799	53,605	53,300	53,327	53,344	53,412	54,173	54,740
前年比(%)	2.6	2.6	2.7	2.8	3.0	3.1	3.2	2.9	2.6	2.2	1.5	1.7	2.1
資格取得者数	963	651	539	627	685	626	583	507	558	670	1,653	1,537	1,124
前年比(%)	9.8	10.2	3.5	21.3	8.9	9.2	13.2	▲4.3	▲15.6	▲22.3	▲21.0	14.2	16.7
資格喪失数	587	567	491	578	652	665	783	824	540	654	1,577	756	573
前年比(%)	6.1	4.6	▲1.4	2.1	▲0.3	▲0.3	0.1	23.4	12.0	0.8	5.7	10.4	▲2.4

2. 失業給付等関係の状況

項目	29年							30年					
	6月	7月	8月	9月	10月	11月	12月	1月	2月	3月	4月	5月	6月
資格決定件数	165	140	154	154	180	152	141	221	136	135	281	224	162
前年比(%)	▲8.3	▲8.5	3.4	▲19.4	▲13.5	▲3.2	0.7	18.2	▲14.5	▲23.7	▲6.0	▲2.2	▲1.8
初回受給者数	134	119	154	117	119	130	116	154	138	87	125	235	131
前年比(%)	▲13.5	▲15.0	8.5	▲15.2	▲7.0	▲11.0	▲3.3	42.6	▲8.0	▲34.6	▲9.4	▲6.7	▲2.2
受給者実人員	672	662	654	617	593	583	551	572	567	551	543	630	620
前年比(%)	▲11.1	▲9.7	▲9.7	▲9.4	▲4.5	▲6.3	▲10.3	▲2.4	▲5.5	▲6.3	1.5	▲6.9	▲7.7
支給金額(千円)	81,869	73,333	84,096	76,010	69,680	69,998	59,709	74,732	64,847	72,037	55,182	79,832	73,778
前年比(%)	▲11.8	▲12.4	▲7.5	▲4.1	▲1.5	▲11.5	▲9.1	5.2	▲2.5	▲2.2	▲3.7	▲0.6	▲9.9

支給金額は一般求職者給付の支給総額

3. 高齢者雇用継続給付・育児休業給付の状況

項目	29年							30年					
	6月	7月	8月	9月	10月	11月	12月	1月	2月	3月	4月	5月	6月
高齢者雇用継続給付受給者実人員	350	757	373	781	390	822	372	756	427	736	394	761	425
前年比(%)	7.4	▲5.5	20.7	2.6	21.1	9.5	15.2	6.0	14.2	▲1.2	9.7	1.1	21.4
育児休業給付受給者実人員	365	349	416	368	354	397	354	374	316	451	365	499	360
前年比(%)	20.9	17.1	17.5	7.0	5.7	16.4	4.1	9.7	▲4.5	3.0	6.4	16.9	▲1.4

○ ハローワーク佐久からのお知らせ

◇◇ 事業主のみなさまへ

労働保険は強制保険です。従業員を採用した場合、従業員が退職した場合は、定められた期限内に労働保険関係手続きをおこなってください。

- ・雇用保険の被保険者となる従業員を採用した場合
被保険者となった日の属する月の翌月10日までに、「雇用保険被保険者資格取得届」の提出が必要となります。
- ・雇用保険の被保険者であった従業員が退職した場合
「被保険者でなくなった日の翌日から起算して10日以内に「雇用保険被保険者資格喪失届」、離職票が必要な場合は「雇用保険被保険者離職証明書」の提出が必要となります。

【お問い合わせ】 ハローワーク佐久雇用保険課 適用係
Tel 0267-62-8609

求人説明会参加へのご案内

ハローワーク佐久では、経験や資格のない方でも採用を検討していただける事業所を対象に、既存のミニ面接会とは違ったプレゼン形式で行う求人説明会の開催を予定しています。

参加者は事業所からのプレゼンを聞いた上で個別に質問し対応していただく事が可能です。

事業所側も求職者側も事前の申し込みが必要になりますので、詳細については下記の担当までご連絡ください。

【日時】 平成30年8月22日(水) 13:30~16:00
平成30年9月4日(火) 13:30~16:00
※それぞれ日時は予定です。

【会場】 ハローワーク佐久 2階会議室

【お問い合わせ】 ハローワーク佐久 担当 舟田
Tel 0267-62-8609