

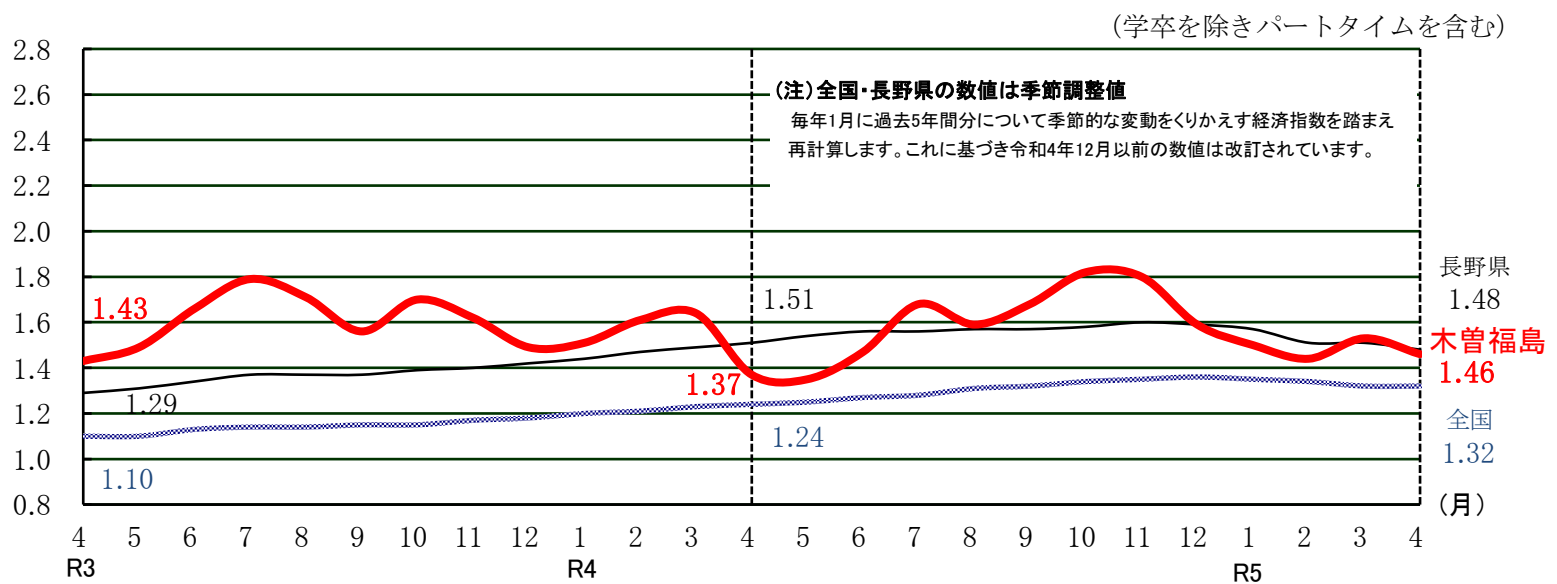
令和5年5月30日発表
木曾福島公共職業安定所
TEL (0264) 22-2233

- 4月の月間有効求人倍率は全数(パートを含む)で1.46倍となり、前年同月比0.09ポイント上回った。
- 新規求人数は全数で160人となり、前年同月比14.4%減少した。
- 新規求職者数は全数で96人となり、前年同月比29.4%減少した。
- 月間有効求人数は558人で、前年同月と同数だった。
- 月間有効求職者数は381人で、前年同月比6.6%減少した。

1 求人・求職の状況

① 月間有効求人倍率の推移

当所4月の月間有効求人倍率は1.46倍で、前年同月比0.09ポイント上回り、前月比0.07ポイント下回った。



	1月	2月	3月	4月	5月	6月	7月	8月	9月	10月	11月	12月
5年	1.50	1.44	1.53	1.46								
4年	1.51	1.61	1.64	1.37	1.35	1.47	1.68	1.59	1.68	1.82	1.80	1.59
3年	1.61	1.54	1.55	1.43	1.49	1.66	1.79	1.71	1.56	1.70	1.62	1.49

② 地域別有効求人倍率

4月の有効求人倍率を地域別で比較すると、中信が1.48倍で高い。

[学卒除きパート含む実数値]

安定所別	北信 (1.30)				東信 (1.42)		中信 (1.48)			南信 (1.41)		
区分	長野	篠ノ井	飯山	須坂	上田	佐久	松本	木曾福島	大町	飯田	伊那	諏訪
全数	1.33	1.17	1.47	1.26	1.37	1.47	1.50	1.46	1.28	1.51	1.30	1.41
前年比 (ポイント)	(▲0.03)	(▲0.23)	(0.20)	(▲0.10)	(0.02)	(▲0.13)	(0.08)	(0.09)	(0.16)	(0.17)	(▲0.19)	(▲0.08)
うち常用	1.21	1.13	1.43	1.16	1.27	1.40	1.27	1.35	1.21	1.44	1.15	1.35
前年比 (ポイント)	(0.00)	(▲0.20)	(0.20)	(▲0.07)	(0.05)	(▲0.13)	(0.09)	(0.04)	(0.05)	(0.17)	(▲0.13)	(▲0.06)

用語の定義「有効求人倍率」とは：月間有効求人数/月間有効求職者数
 月間有効求人数：前月末の有効求人数＋当月の新規求人数
 月間有効求職者数：前月末の有効求職者数＋当月の新規求職者数

③ 新規求人数の推移

4月の新規求人数(全数)は、前年同月比14.4%減少し、160人となった。うち常用(パートを除く)は前年同月比18.1%減少、うちパートは前年同月比11.3%減少した。

年月	4年 4月	5月	6月	7月	8月	9月	10月	11月	12月	5年 1月	2月	3月	4月
全 数	187	207	206	219	186	213	240	204	198	201	243	223	160
(前年比)	(▲13.0)	(19.0)	(15.1)	(9.0)	(8.8)	(29.1)	(3.0)	(4.1)	(17.9)	(▲6.1)	(3.4)	(9.3)	(▲14.4)
うち常用	105	119	124	115	120	129	91	115	115	100	132	128	86
(前年比)	(▲16.0)	(24.0)	(18.1)	(▲1.7)	(15.4)	(33.0)	(▲22.9)	(5.5)	(13.9)	(▲8.3)	(3.9)	(14.3)	(▲18.1)
うちパート	80	71	68	102	64	73	91	85	76	81	95	82	71
(前年比)	(▲9.1)	(29.1)	(1.5)	(24.4)	(25.5)	(32.7)	(19.7)	(39.3)	(35.7)	(11.0)	(26.7)	(1.2)	(▲11.3)
常用のうち正社員	100	95	97	105	101	104	89	93	87	95	99	101	81
(前年比)	(▲15.3)	(10.5)	(5.4)	(▲1.9)	(18.8)	(25.3)	(▲19.1)	(10.7)	(▲1.1)	(▲5.0)	(12.5)	(18.8)	(▲19.0)
全数に占める 正社員の割合	53.5	45.9	47.1	47.9	54.3	48.8	37.1	45.6	43.9	47.3	40.7	45.3	50.6

※ うち常用にはパートは含まれない。

④ 産業別新規求人の状況

新規求人数を産業別にみると、【運輸業・郵便業】【宿泊業・飲食サービス業】【生活関連サービス業・娯楽業】等で前年同月比増加したが、【建設業】【製造業】【卸売業・小売業】等で減少した。

産 業 別	新規求人数 (人)	前年比 (%)	産 業 別	新規求人数 (人)	前年比 (%)
全 数	160 (71)	▲14.4 (▲11.3)	情 報 通 信 業	1 (1)	-
建 設 業	15 (2)	▲51.6 (0.0)	運 輸 業・郵 便 業	22 (4)	37.5 (300.0)
製 造 業	15 (7)	▲42.3 (▲30.0)	卸 売 業・小 売 業	16 (10)	▲30.4 (▲41.2)
食 料 品・た ば こ	4 (3)	▲55.6 (▲50.0)	金 融 業・保 険 業 ・ 不 動 産 業	1 (0)	0.0 -
パ ル プ・印 刷	0 (0)	-	宿 泊 業 ・ 飲 食 サ ー ビ ス 業	23 (18)	15.0 (0.0)
プ ラ ス チ ッ ク	0 (0)	▲100.0 -	飲 食 店	1 (1)	▲50.0 (▲50.0)
金 属 製 品	0 (0)	-	生 活 関 連 サ ー ビ ス 業・ 娯 楽 業	16 (12)	14.3 (33.3)
は ん 用 機 械 器 具	0 (0)	-	洗 濯・理 容 ・ 美 容・浴 場 業	12 (8)	0.0 (0.0)
生 産 用 機 械 器 具	0 (0)	-	教 育、学 習 支 援 業	4 (4)	300.0 -
業 務 用 機 械 器 具	1 (1)	0.0 (0.0)	医 療・福 祉	28 (5)	▲30.0 (▲72.2)
電 子 部 品 デ バ イ ス	0 (0)	-	社 会 保 険・社 会 福 祉・介 護 事 業	26 (5)	▲31.6 (▲72.2)
電 気 機 械 器 具	0 (0)	-	サ ー ビ ス 業(他 に 分 類 さ れ な い も の)	5 (4)	150.0 (100.0)
情 報 通 信 機 械 器 具	0 (0)	-	そ の 他 の 産 業	14 (4)	7.7 (▲20.0)
輸 送 用 機 械 器 具	2 (0)	▲71.4 -			

()はパートで内数

用語の定義 「全数」とは:「常用」+「臨時・季節」

「常用」とは:雇用契約において雇用期間の定めのないもの、または4か月以上の雇用期間のもの(季節労働を除く)

「臨時・季節」とは:臨時とは雇用契約において1か月以上4か月未満の雇用期間のもの。季節とは、季節的な労働需要に対し、または季節的な余暇を利用し一定期間就労するもの(4か月未満、以上を問わない)。

⑤ 新規求職者の推移

4月の新規求職者数(全数)は、前年同月比29.4%減少し、96人だった。
うち常用(パートを除く)は前年同月比37.8%減少、うちパートは前年同月比18.0%減少した。

年月	4年 4月	5月	6月	7月	8月	9月	10月	11月	12月	5年 1月	2月	3月	4月
全数	136	76	64	45	60	48	53	76	102	70	89	76	96
前年比	13.3	52.0	20.8	2.3	15.4	▲25.0	▲3.6	▲14.6	7.4	6.1	27.1	▲16.5	▲29.4
うち常用	74	35	42	22	35	24	28	49	30	37	53	37	46
前年比	10.4	66.7	61.5	▲12.0	6.1	▲27.3	12.0	58.1	▲6.3	5.7	17.8	▲14.0	▲37.8
うちパート	61	40	22	23	25	24	25	24	20	28	34	38	50
前年比	15.1	42.9	▲15.4	21.1	31.6	▲22.6	▲16.7	▲27.3	▲20.0	7.7	41.7	▲15.6	▲18.0

※ うち常用にはパートは含まれない。

⑥ 新規常用求職者の態様別状況

在職者は前年同月比7.1%増加、離職者は46.6%減少した。
離職者のうち、事業主都合は前年同月比30.0%減少、自己都合は50.0%減少した。

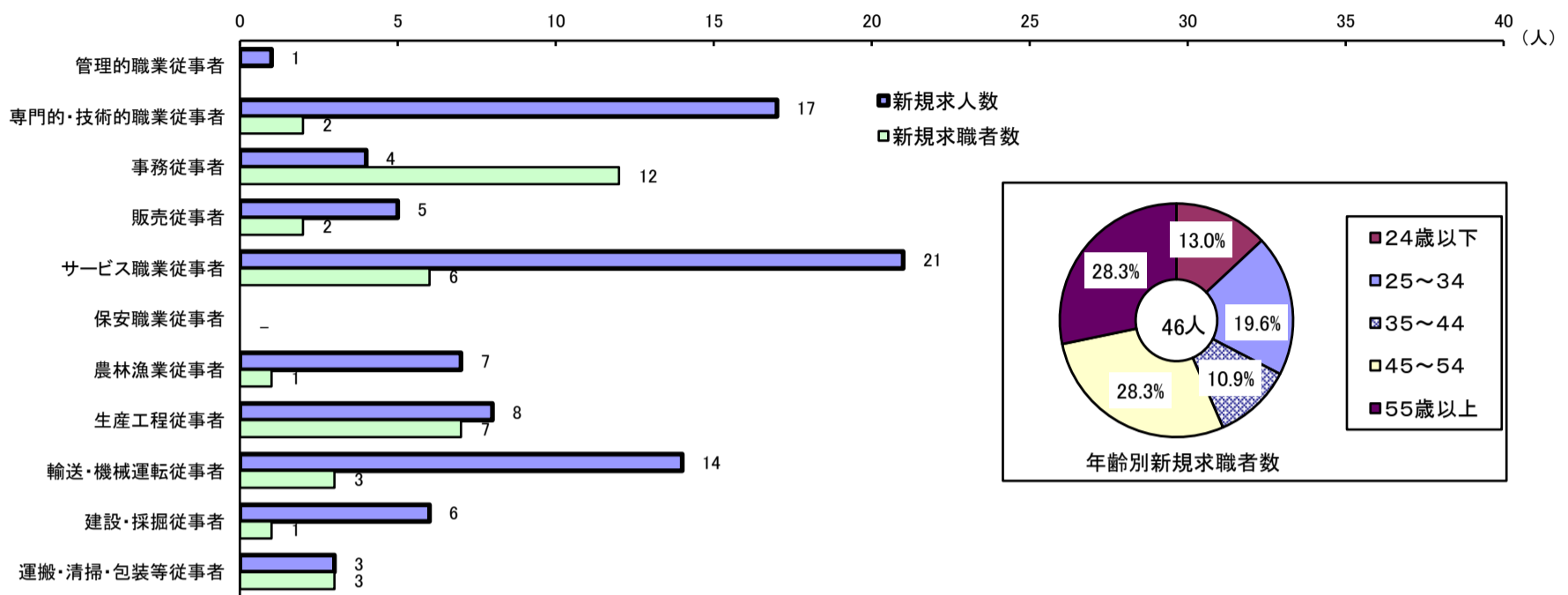
年月	4年 4月	5月	6月	7月	8月	9月	10月	11月	12月	5年 1月	2月	3月	4月
求職者	74	35	42	22	35	24	28	49	30	37	53	37	46
(前年比)	(10.4)	(66.7)	(61.5)	(▲12.0)	(6.1)	(▲27.3)	(12.0)	(58.1)	(▲6.3)	(5.7)	(17.8)	(▲14.0)	(▲37.8)
在職者	14	7	14	15	16	7	18	18	10	17	27	15	15
(前年比)	(40.0)	(75.0)	(100.0)	(36.4)	(45.5)	(▲56.3)	(157.1)	(50.0)	(▲23.1)	(13.3)	(▲6.9)	(▲6.3)	(7.1)
離職者	58	25	27	7	19	15	10	30	20	18	24	20	31
(前年比)	(3.6)	(56.3)	(42.1)	(▲46.2)	(▲5.0)	(▲6.3)	(▲41.2)	(76.5)	(11.1)	(0.0)	(60.0)	(▲13.0)	(▲46.6)
定年	3	3	1	0	1	1	0	1	2	1	3	2	2
(前年比)	(▲50.0)	(200.0)	#DIV/0!	(▲100.0)	(▲50.0)	(0.0)	(▲100.0)	(▲66.7)	#DIV/0!	#DIV/0!	#DIV/0!	(100.0)	(▲33.3)
事業主都合	10	4	4	2	5	4	2	12	5	5	3	0	7
(前年比)	(▲23.1)	(100.0)	(▲20.0)	(▲50.0)	(400.0)	(300.0)	(100.0)	(300.0)	(▲16.7)	(▲16.7)	(0.0)	(▲100.0)	(▲30.0)
自己都合	44	18	20	5	11	10	7	17	12	12	16	18	22
(前年比)	(22.2)	(50.0)	(42.9)	(▲37.5)	(▲35.3)	(▲28.6)	(▲46.2)	(70.0)	(33.3)	(9.1)	(33.3)	(38.5)	(▲50.0)
無業者	2	3	1	0	0	2	0	1	0	2	2	2	0
(前年比)	(100.0)	(200.0)	#DIV/0!	(▲100.0)	(▲100.0)	(100.0)	(▲100.0)	(▲50.0)	(▲100.0)	(0.0)	(100.0)	(▲50.0)	(▲100.0)

※ パートタイムを除く常用

用語の定義 「パート」とは：1週間の所定労働時間が同一事業所の通常の労働者に比べ短いもの。
「離職者」とは：「前職雇用者」と「前職自営、その他」(表中では省略)に分けられる。
「前職雇用者」は、離職理由別に「定年」「事業主都合」「自己都合」「不明」(表中では省略)に区分される。
このため内訳の計と離職者数欄の数値は一致しない。
「無業者」とは：家事、育児等従事者及び離職後1年を超えて求職活動をしていない者をいう。

⑦ 職業別新規求人・求職及び年齢別新規求職の状況

求人・求職者数を職業別にみると、「事務的職業」以外は求人数が求職者数を上回っている。
年齢別新規求職者数では、「45～54歳」「55歳以上」の割合が最も高かった。



※ パートタイムを除く常用

⑧ 月間有効求人・求職の推移

4月の月間有効求人数は前年同月と同数、月間有効求職者数は6.6%減少した。

年月	4年4月	5月	6月	7月	8月	9月	10月	11月	12月	5年1月	2月	3月	4月
月間有効求人数	558	565	576	598	577	586	622	634	630	587	620	636	558
前年比	4.5	11.4	8.5	12.4	10.5	15.6	12.7	12.6	12.5	6.0	3.7	3.4	0.0
月間有効求職者数	408	420	393	355	364	349	342	352	397	391	432	416	381
前年比	9.4	23.2	23.2	19.5	19.0	7.1	5.2	1.4	5.6	6.3	16.4	10.9	▲6.6

※ パートタイムを含む全数

2 就職の状況

4月の就職件数は全数で20人となり、前年同月比25.0%増加、うち常用は80.0%増加した。

年月	4年4月	5月	6月	7月	8月	9月	10月	11月	12月	5年1月	2月	3月	4月
全数	16	16	16	17	21	24	19	20	17	16	26	66	20
前年比	▲50.0	33.3	▲15.8	▲15.0	75.0	4.3	▲38.7	▲9.1	6.3	▲30.4	▲7.1	13.8	25.0
うち常用	5	7	7	10	12	13	9	10	8	7	19	27	9
前年比	▲61.5	16.7	▲22.2	▲16.7	33.3	▲18.8	▲40.0	▲9.1	0.0	▲30.0	18.8	28.6	80.0
うちパート	11	9	9	7	9	11	9	8	8	8	7	38	11
前年比	▲42.1	50.0	▲10.0	0.0	200.0	83.3	▲40.0	0.0	14.3	▲33.3	▲36.4	5.6	0.0

※ うち常用にはパートは含まれない

3 人員整理の状況

1件あたり10人以上の人員整理はなし。事業主都合による離職は2人だった。

① 10人以上の人員整理の状況

年月	4年 4月	5月	6月	7月	8月	9月	10月	11月	12月	5年 1月	2月	3月	4月
件数	0	0	0	0	0	0	1	0	0	0	0	0	0
整理人員	0	0	0	0	0	0	19	0	0	0	0	0	0

※当月中に把握したもの

② 事業主都合による離職の推移 (雇用保険被保険者資格喪失データ)

年月	4年 4月	5月	6月	7月	8月	9月	10月	11月	12月	5年 1月	2月	3月	4月
人数	8	4	9	1	4	3	1	15	2	2	0	0	2
前年比	▲ 27.3	300.0	▲ 30.8	▲ 50.0	300.0	0.0	▲ 50.0	#DIV/0!	#DIV/0!	▲ 50.0	▲ 100.0	▲ 100.0	▲ 75.0

※ 特例被保険者を除く

4 雇用保険適用事業所・被保険者・受給者実人員の状況

適用事業所数は、前年同月と同数だった。

4月末現在の被保険者数は前年同月比0.8%減少、受給者実人員(失業等給付基本手当)は前年同月比1.7%減少した。

年月	4年 4月	5月	6月	7月	8月	9月	10月	11月	12月	5年 1月	2月	3月	4月
事業所数	月末現在	686	686	689	688	686	687	686	686	687	689	689	686
	前年比	▲0.1	▲0.1	0.3	▲0.1	▲0.4	▲0.4	0.0	▲0.1	▲0.4	▲0.3	▲0.4	▲0.3
被保険者数	資格取得数	198	165	59	49	23	49	53	34	42	45	35	41
	資格喪失数	216	66	77	56	32	45	53	78	94	76	30	75
受給者実人員	月末現在	6,390	6,488	6,466	6,458	6,450	6,545	6,454	6,409	6,353	6,321	6,326	6,292
	前年比	▲1.6	▲0.6	▲0.9	▲1.3	▲1.3	0.3	▲1.1	▲1.3	▲1.6	▲1.6	▲1.8	▲1.9
受給者実人員	基本手当受給者数	58	74	86	85	93	77	66	62	64	72	73	66
	前年比	▲19.4	▲14.9	▲10.4	▲12.4	5.7	30.5	20.0	▲3.1	0.0	4.3	14.1	8.2

次回発表日令和5年6月30日(金)

「求人者マイページ」のご案内

ハローワークインターネットサービス上に求人者専用の「求人者マイページ」を開設すると、会社のパソコンから求人申込みや内容変更などのサービスをご利用いただけます。ハローワークの窓口でマイページの開設手続きをご案内しています。

<サービス内容>

● 求人者の申込み

- ※会社のパソコンから求人情報を入力し、求人を申し込むことができます（求人仮登録）。申し込み済みの求人データを活用して求人を申し込むこともできます。
- ※申込み内容は、ハローワークで確認後に受理・公開します。

● 申し込んだ求人内容の確認・変更や求人者の募集停止、事業所情報の変更など

- ※申し込み内容をハローワークで確認します。

● 事業所の外観、職場風景、取扱商品などの画像情報の登録・公開

- ※登録できる画像情報は10ファイルまでです（サイズ：1ファイルにつき2MBまで 形式：JPEG、GIF、PNG、BMP）。
- ※ハローワークで確認後に公開します。

● ハローワークからオンラインで職業紹介を受けること(オンラインハローワーク紹介)

- ※オンラインで提出された志望動機や応募書類を管理・確認できます。

● 求職者からの応募を直接受けること（オンライン自主応募）

- ※オンライン自主応募はハローワークによる紹介ではないため、ハローワーク等の紹介を要件とする助成金の対象外です。
- ※オンラインで提出された志望動機や応募書類を確認・管理できます。

● ハローワークからご紹介した求職者（応募者）の紹介状の確認、選考結果（採用・不採用）の登録（ハローワークに連絡）

- ※応募者本人には、選考結果を直接ご連絡いただく必要があります。
- ※求人無効後の3か月後の月末まで選考結果の登録が可能です。
- ※求職者のご紹介後、2週間経過した時点で選考結果が登録されていない場合は、「選考結果未入力通知」メールが届きます（システムによる自動送信）ので、選考結果の登録をお願いします。

● メッセージ機能（ハローワークからご紹介した求職者（応募者）とのやりとり）

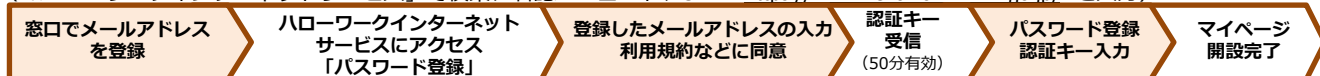
- ※メッセージをやりとりできるのは、相手方の求職者が「求職者マイページ」を開設している場合に限られます。
- ※応募者とのマイページ上のやりとりができるのは、求人無効後の3ヶ月後の月末までです（選考結果登録後はできません。）

● 求職情報検索・直接リクエスト

- ※ハローワークに登録している求職者のうち、経歴、専門知識、資格や希望条件など求職情報を求人者にPR（公開）することを希望している方々の情報（氏名、連絡先などの個人が特定される情報を除く）を検索できます（有効中の求人がある場合に利用できます）。
- ※検索の結果、貴社の求人条件に合致する方がいた場合は、ハローワークと相談の上、ハローワークから該当する求職者へご連絡することが可能です（相談の結果、ご希望に添えない場合もあります。）また、ハローワークを介さずに、応募してほしい求職者のマイページにメッセージと応募を検討してほしい求人の情報を直接送付できます（直接リクエスト）。直接リクエストは、求人者マイページを開設し、応募受付方法について「オンライン自主応募の受付」を可とする有効中の求人について行うことができます。

<マイページ開設手順>

- ・開設を希望する方は、ログインアカウントとして使用する事業所のメールアドレスをご用意のうえ、窓口へお申し出ください。
- ・窓口でメールアドレスを登録後（①）、会社のパソコンから手続き（②～⑥）をお願いします。（「ハローワークインターネットサービス」で検索、右記バーコード、URL：<https://www.hellowork.mhlw.go.jp/> を入力）



※マイページ^①を開設するには、事業所登録^②が必要です。（事業所登録済みの場合はあらかじめの事業所登録^④は不要ですが、内容の確認や不足情報の把握などさせていただきます場合があります。）

※上記の方法のほか、会社のパソコンからハローワークインターネットサービスにアクセスし、ログインアカウント（メールアドレス、パスワード）を登録し、事業所情報・求人情報を入力（仮登録）後、マイページを開設する方法もあります。この方法による場合、過去にハローワークに事業所情報が登録されていることもありますので、入力開始前に最寄りのハローワークへご相談をお願いします。

※メールの受信制限をしている場合は、パスワード登録手続きを行う前に「system@mail.hellowork.mhlw.go.jp」からの受信を許可してください。

メールアドレス（控え）：

