

Webのスキルを身につければ 就職の選択肢が広がる。

Webデザイナー養成科（託児）

Webデザイン関係資格取得促進・企業実習対応コース
インタークロスの職業訓練 | 宮崎キャリア・デザインスクール

募集期間
令和5年
6月26日(月)
～
令和5年
8月10日(木)

科目	科目の内容	訓練時間	
入校式、オリエンテーション、修了式	入校式・オリエンテーション(5H)、修了式(3H)		
学 科	就職支援	就職活動の進め方、伝わる応募書類の作り方、企業の特徴に合わせた面接手法、企業情報収集のポイント	18時間
	安全衛生	安全衛生の必要性、労働災害と対策、労働環境、VDT作業と安全衛生	6時間
	情報セキュリティ知識	個人情報漏洩の防止策、情報・データ管理の注意点、守秘義務、著作権、ウイルスチェック	6時間
	デザイン概論	デザインの基礎と役割、レイアウトや文字組み、ターゲットユーザーのリテラシーレベルの理解、最新のデザイン動向	6時間
	マーケティング概論	Webを活用した情報発信と集客のポイント、SEO対策、アクセス解析ツールを使用した評価方法	18時間
	Web概論	Webサイト動作の仕組み、クラウド・リッチクライアントの仕組み	6時間
	インターネット広告概論	インターネット広告の種類と活用事例、配信の仕組み、インターネット広告制作における留意事項	12時間
訓 練 内 容 実 技	ITサポート実践	ブラウザの種類、小規模ネットワーク構築、トラブル対応技術	6時間
	ビジネス文書作成	Officeソフト(使用するソフト:Word)を使用したビジネス文書の作成、レイアウト編集、グラフィックスの利用、表・図の挿入、印刷設定	6時間
	クラウドツール操作演習	クラウドサービスによる情報共有ツール・チャットツールの操作演習、制作工程管理の実践	6時間
	データ集計・レポート作成実践	Officeソフト(使用するソフト:Excel)を使用したデータ集計、資料の作成、シーンに応じた文書の作成	24時間
	プレゼンテーション演習	Officeソフト(使用するソフト:PowerPoint)の基本操作、伝えるための資料作成、プレゼンテーション実践	24時間
	デザイン基礎演習	デザイン4原則(近接、整列、反復、コントラスト)に沿ったレイアウト、グラフィックデザインの作成、フォントと文字組み	18時間
	画像処理・加工演習	画像処理ソフト(使用するソフト:Adobe Photoshop Creative Cloud 2023)を使用したレタッチ、スライス、切り抜き	42時間
	Webデザイン実践	DTPデザインとの違いについての理解、Webデザインソフト(使用するソフト:Adobe XD)を使用したデザイン実践	36時間
	撮影技法実践	デジタルカメラ・デジタル一眼レフカメラを使用した写真素材の撮影技法	36時間
	コーディング演習	ブラウザとWebページ表示の構造、マークアップとタグ、HTML・CSSの書き方	54時間
	情報デザイン実践	Webサイトを題材としたUXデザイン的设计、UI設計の実践、情報設計	12時間
	Webページ制作実習	プログラム構造の理解とコーディング、Web制作ソフトを使用したWebページ作成、スマートフォンに対応したWebサイトの構築	60時間
	Webシステム応用	WordPressを使用して構築するCMSの運用、環境設定、サーバー設置	42時間
	Web制作課題演習	店舗やサービスをモデルにしたWebサイトの企画、設計、デザイン、コーディング	36時間
	作品制作	最終課題制作(サイト企画、デザイン、コーディング、制作物の発表と意見交換)	60時間
	職場見学、職場体験、職業人講話	【職業人講話】講話テーマ「Web業界のトレンド」「IT企業に求められる人物像」(6h×2日)	12時間
	訓練時間総合計 612時間	学科 72時間 実技 462時間 企業実習 66時間 職場見学等 12時間	

備考	<ul style="list-style-type: none"> 訓練開始時刻前に朝礼を5分程度おこないます。 訓練の一環として当番制で日直をお願いし、清掃をおこないます。 キャリアコンサルティングを20分～30分程度おこないます。(訓練期間中一人3回、そのうち1回は放課後に実施します) 修了後に取得できる資格(任意受験)については、各自が受験した試験に合格することで取得できます。 託児サービスは申し込みが多数の場合、利用できない場合があります。 託児施設への子どもの送迎については受講者各自でおこなってください。(送迎用の駐車スペースはあります)
----	----------------------------------------------------------------------------------------------------------------------------------------------------------------------------------------------------------------------------------------------------------------------------------------------------------------------------------------------------



- Webデザイン関係の資格取得を目指すコースです。
- 企業実習が充実しています。
- 放課後1時間を補講希望の受講者の対応時間とし、個別に作品の添削をおこなっています。
- 「一人ひとりにあわせたスキルアップ」が図れる環境を整えています。
- 専門誌を購入し受講者へ貸出しするなどして、受講者の費用負担を軽減しています。
- 宮崎駅から徒歩8分の場所にあり、延岡・日向・高鍋・都城・小林・日南からも受講者が通学しています。

選考について

選考日時: 令和5年8月17日(木)または8月18日(金)
※選考日時は申込受付時に決定します。
選考方法: 面接
持ち物: 筆記用具
選考結果通知日: 令和5年8月25日(金)

申込書提出先・選考場所

訓練実施機関: 株式会社インタークロス
訓練実施施設: 宮崎キャリア・デザインスクール
〒880-0879 宮崎県宮崎市宮崎駅東三丁目7番地1
受付時間: 9:00～18:00(土・日・祝を除く)

■求職者支援訓練を受講できる方は、「ハローワークにおいて訓練が必要であると認められること」等の要件を満たす方であり、就職支援措置の実施に当たるハローワーク職員の指導又は指示に従うとともに、自ら進んで、速やかに職業に就くように努めなければなりません。

訓練受講申込みまでの手続き
(まずはハローワークへ。※訓練が必要でないとハローワークが判断した場合は、訓練受講申込みはできません。)



※受講申込者が定員の半数に満たない場合、訓練が中止になることがあります。

職業訓練受講給付金について

★職業訓練受講給付金受給には一定の要件があります。詳細については、ハローワークへお問い合わせください。



ハロートレーニング ～急がば学べ～



宮崎 訓練



Web・デザインの仕事に必要な専門知識と技術を学べます



こんな仕事を
目指せます ▶

- Webクリエイター
- Webデザイナー
- ホームページ運営担当者

訓練修了後に
取得できる資格 ▶

- Photoshopクリエイター能力認定試験(エキスパート)
- Webクリエイター能力認定試験(エキスパート)
- ウェブデザイン技能検定3級

※いずれも任意受験です。受験費用は自己負担となります。

学校説明会&初心者向けデザイン体験授業を開催します

「どんな企業に就職しているの?」「興味はあるけど、自分にできるか不安…」そんなあなたの声にお答えする、学校説明会をおこないます。説明会終了後にはPhotoshopを使ったデザインの体験授業も開催します。ぜひご参加ください!
学校説明会・体験授業への参加は、求職活動としてハローワークに認定されます。

- ▶ 令和5年7月7日(金) 【説明会】14:00～14:45 【体験授業】15:00～15:50
- ▶ 令和5年7月14日(金) 【説明会】18:45～19:15 【体験授業】19:20～20:00
- ▶ 令和5年7月28日(金) 【説明会】14:00～14:45 【体験授業】15:00～15:50
- ▶ 令和5年8月4日(金) 【説明会】14:00～14:45 【体験授業】15:00～15:50



体験授業は、ご用意できるパソコンの台数に限りがあります。事前のご予約をおすすめします。
上記以外の日程についても、個別相談や学校見学を承りますのでお気軽にご相談ください。

- 定員 15名
- 訓練期間 令和5年9月6日(水)～令和6年3月5日(火)
- 訓練時間 9:00～15:50 訓練対象者の条件 キーボード操作ができる方
- 駐車場 無し(自己手配) 定期学割 宮崎交通バス
- 新型コロナウイルス感染防止対策 マスクの着用については個人の判断に委ねることを基本としています。入り口等に消毒液を設置、こまめな換気、可能な限り間隔を空けた座席レイアウト、共用部分の定期的な消毒等に取り組んでいます。

- 訓練目標 Web制作会社及びデザイン・広報業務を行う企業で就業するために必要となるデザイン技術、Webサイト制作・管理技術を学び、Webデザイン関係の資格取得を目指す。また、制作したWebサイトの更新管理や情報発信に関する知識を習得することで汎用性の高いスキルを身につける。さらに、制作業務で使用されるビジネスソフトの操作と活用方法についても学び、Web・IT業界や企業のWeb担当者としての就職を目指す。
- 受講者の負担する費用 テキスト代12,936円(税込み)と企業実習の交通費が実費必要です。資格受験費用(任意受験)、託児サービス内容のうち実費負担分が別途発生します。



訓練実施場所・選考場所: 株式会社インタークロス(宮崎キャリア・デザインスクール)
〒880-0879 宮崎県宮崎市宮崎駅東三丁目7番地1

個別の見学・ご相談も承ります。
お電話でお問い合わせください。

0985-89-0200
受付時間 9:00～18:00(土・日・祝を除く)
担当: 黒木(くろぎ)、後藤(ごとう)、茂原(もはら)

Webサイトからも説明会の参加申し込みができます

インタークロス 職業訓練 検索

https://www.inter-cross.com/mcdfs/



1000名以上が業界未経験から就職。 学びを仕事に活かします！

作る



Photoshop・AdobeXDを使用したWebデザイン制作、写真撮影、HTML・CSSを用いたWebサイトの制作、WordPressの活用方法を学ぶことができます。

考える
発信する



ネット広告、検索エンジン対策、Web解析の知識を学ぶだけでなく、自らアイデアを出し発表する時間も設けています。

実践する



県内の企業に訪問し、11日間の実習をおこないます。職場の雰囲気や実務の流れを体験する、貴重な機会を得られます。


Photoshop・Adobe XD

Webサイトやアプリのデザイン・画面のレイアウトをおこなう時に使われているソフトです。Photoshopは写真の修正・合成のほか、CGやイラストの制作現場でも使用されています。デザインに関する職種の募集では使用経験が求められることが多くあります。未経験から応募する場合も、職業訓練で半年間学んだ経験があることで大きなアピールポイントになります。

活かせる仕事：Webデザイナー、グラフィックデザイナー、画像編集スタッフ



写真の修正や合成



Webデザイン (Adobe XD)

HTML・CSS

Photoshopなどで作ったデザインをインターネット上で再現するために「コーディング」と呼ばれる作業をおこないます。この時に必要となるのがHTMLやCSSの知識です。

HTML・CSSの仕組みを理解しておくと、Webサイトの更新や修正をおこないたい時に、どこを編集すれば良いか分かるようになります。



活かせる仕事：Webクリエイター、HTMLコーダー、Webサイト更新スタッフ

Webマーケティング・ネット広告

制作したWebサイトをより多くの人に見てもらおうためのノウハウを学びます。ネット通販で売上を増やすために工夫すべきポイント、インターネット広告のしくみやSNSの活用事例、効果を測定する「アクセス解析ツール」の使い方などを身につけることで、幅広い業種・業界のビジネスで活かすことができます。



活かせる仕事：通販サイト運営スタッフ、ホームページ運営担当者、ネット広告運用

プロのクリエイターから、 実務で使える技術と知識を学べます



Web制作の先生／森 修一郎 (もり しゅういちろう)

宮崎キャリア・デザインスクール1期生として基礎からWebを学び、2006年に独立。宮崎県内を拠点に、多数の企業や店舗のWebサイト構築やグラフィックデザインを手掛けている。元受講生という経験を生かした初心者にも分かりやすい授業で、受講生の人気を集めている。



就職支援の先生／茂原 千晴 (もはら ちはる)

大阪にて大手ホビーショップ系列の企業に勤務し、通販サイトの企画・マーケティングを担当。宮崎に移住後、Web制作会社でクライアントのWebマーケティング業務をおこなう。訓練ではWebマーケティングの講師を担当するほか、Web業界での実務経験を活かして就職活動のサポートもおこなっている。



写真撮影の先生／稲葉 茂徳 (いなば しげのり)

フォトスタジオでフォトグラファーとしてキャリアを積み、個人事業主として独立後、株式会社ウツスを設立する。家族写真、結婚式の撮影、企業撮影、広告撮影や動画制作など幅広く携わり、年間300程のプロジェクトを担当する。

たくさんの修了生が Web・IT業界で 活躍しています



Webデザイナー／Nさん

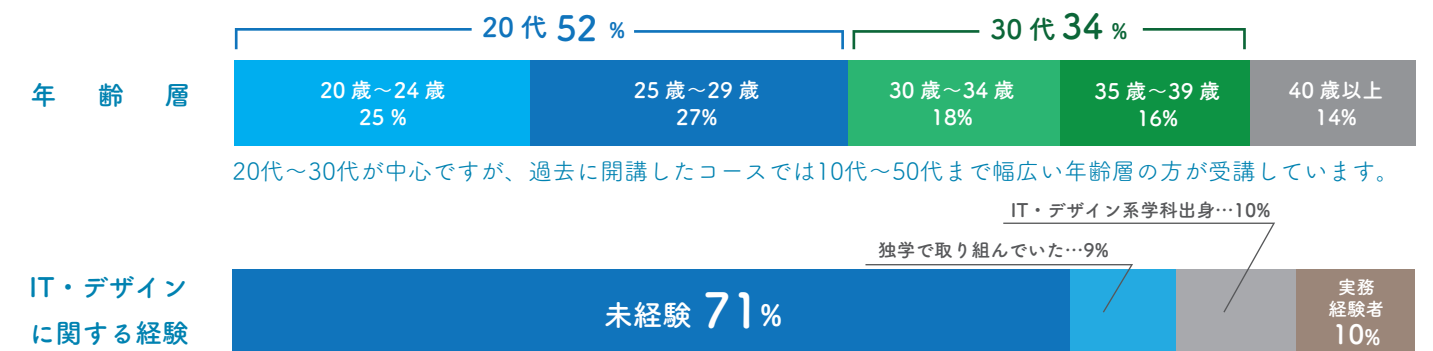
「入校前は飲食店で接客をしており、Web制作やデザインは未経験からのスタートでした。実際に学んでみて良かったところは、短い期間で実務に必要な基礎が身についたことです。半年間の間にこれからの仕事も含め、自分自身と向き合う機会も得ることができました。」



フロントエンドエンジニア／Uさん

「独学に限界を感じ、専門的な知識を身に付けたいと思い受講しました。Web制作の授業だけでなく、デザインの基礎、写真撮影、情報セキュリティなど幅広い知識が得られました。就職活動を始めた時には、業界未経験でもいろんなチャンスがあると感じました。希望していた仕事に就くことができ、学んだことが今の仕事でも役に立っています。」

受講生データ ※2022年4月～2023年3月に入学した受講生



大半が未経験の状態から入学しています。経験に空白がある方や独学で取り組んできた方が、専門性を高めたいという目的で訓練を受講するケースも増えています。過去にITやデザインを学んだ方が、学びなおしのために受講するケースや基礎コースから連続して受講するケースもあります。

就職活動や資格取得を強力にバックアップします



応募書類・ポートフォリオ対策

訓練期間中に制作した作品をポートフォリオ(作品集)にしてまとめています。企業の面接で、訓練で習得したスキルを知ってもらうことができ、業界未経験からの就職を実現する後押しになっています。



勉強会・セミナー

放課後を利用し、エキスパート資格の合格を目指すための勉強会やポートフォリオの制作講座を実施しています。(参加は任意です) 訓練時間以外にも、スキルアップの機会を得ることができます。



修了生との交流・情報交換

修了生による講話や交流の場を訓練期間中に実施しています。Web・デザイン業界で活躍している先輩から直接話を聞くことで、業界や仕事内容を理解する機会になっています。職場見学も随時開催しています。



フェニックスキッズ

(宮崎駅東口・宮崎ナナイロ・宮交シティ・つるのしま)

企業主導型保育所として、0～5歳児を保育しています。宮崎市内にある保育施設では、いずれも内閣府の指導により認可保育園と同等の基準で運営しています。「子どもが主役」を保育理念に掲げ、『子ども時代を平等に』『未来を塗り替えることにも』『あたりまえの事を当たり前』という保育方針のもと、子どもたちの自主性を育てる保育プログラムを実践しています。
※写真は宮崎ナナイロです。

持参が必要なもの

- ①おしぼり 1～4枚
- ②タオル (おしり用 2～3枚)
- ③着替え (上下 2組以上、肌着・下着 2組以上)
- ④ビニール袋 2～3枚 (洗たく物用)
- ⑤おむつ (5～6枚)
- ⑥帽子・体操服
- ⑦食事用・おやつ用エプロン (1～4枚 ※0～2歳児)
- ⑧歯ブラシ・コップ (3歳児以上)

週初め (月曜日) に持ってくるもの

- 寝具 (バスタオル1枚 ※冬場は厚手のもの、コットカバー)
- ※持ち物全てに名前を書いてください。

一日の基本スケジュール (共通)

- 7:00 登園・自由遊び
 - 9:15 おやつ (0～2歳児)
 - 9:30 朝の会
 - 10:00 設定保育
-
- 0・1歳児 / 11:00 給食 12:30 お昼寝
 - 2歳児～ / 11:15 給食 12:30 お昼寝
-
- 15:00 おやつ
 - 15:30 お帰りの会
 - 16:00 順次降園 (合同保育・自由あそび)

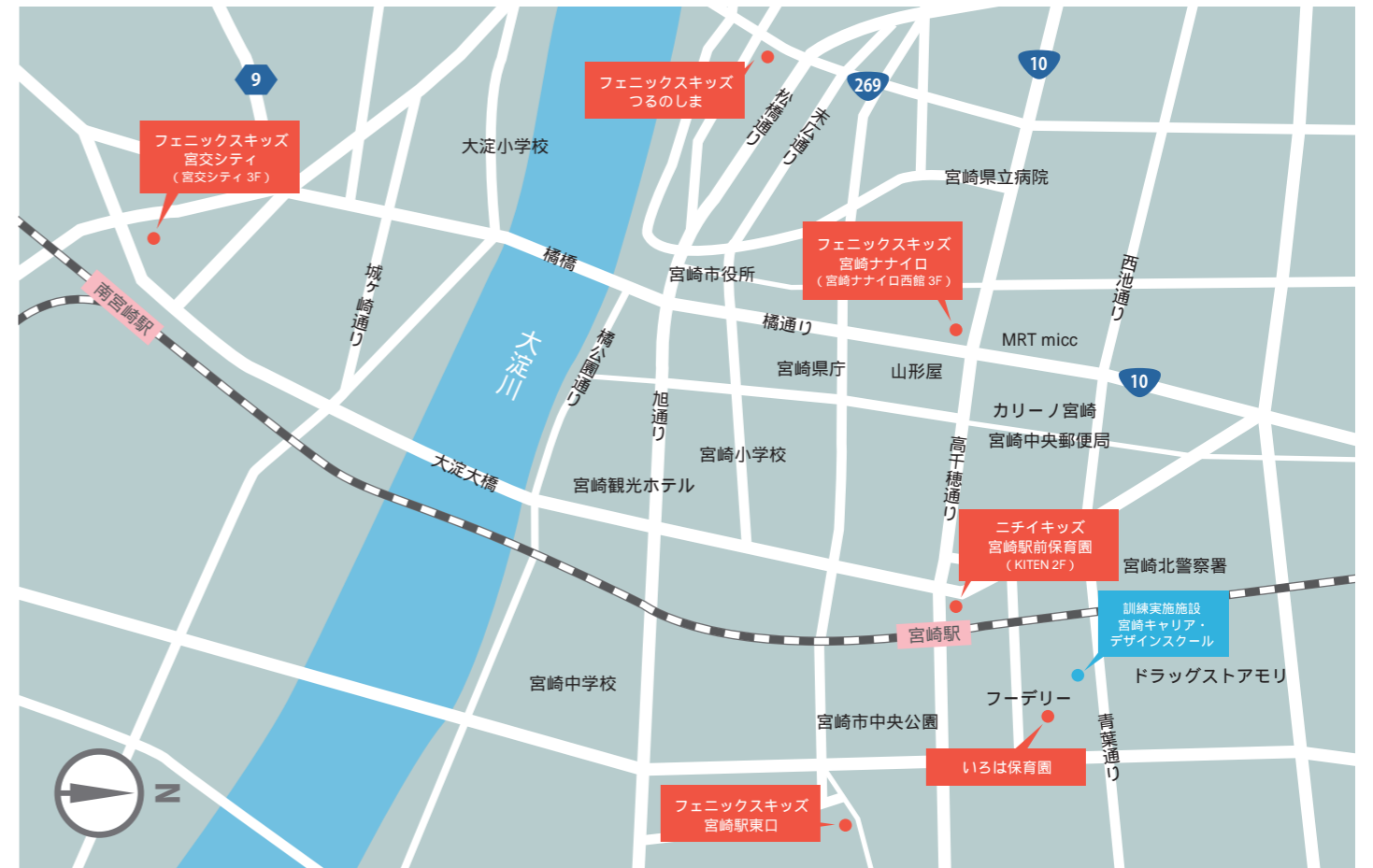
施設名	フェニックスキッズ 宮崎駅東口	フェニックスキッズ 宮崎ナナイロ	フェニックスキッズ 宮交シティ	フェニックスキッズ つるのしま
所在地	〒880-0841 宮崎市吉村町宮ノ前甲 2146-7	〒880-0001 宮崎市橋通西 3-10-32 宮崎ナナイロ西館3F	〒880-0902 宮崎市大淀 4-6-28 宮交シティ 3F	〒880-0014 宮崎市鶴島 2-4-22
TEL	0985-88-2725	0985-24-0025	0985-51-1025	0985-71-3925
受入人数	1名 (0～5歳児)	1名 (0～5歳児)	1名 (0～5歳児)	1名 (0～5歳児)
保育時間	7:00～18:00 (延長保育 18:00～19:00)	7:00～18:00 (延長保育 18:00～19:00)	7:00～18:00 (延長保育 18:00～19:00)	7:00～18:00 (延長保育 18:00～19:00)
受入年齢・定員数	0歳～5歳児 50名	0歳～5歳児 40名	0歳～5歳児 40名	0歳～5歳児 40名
現在入所児童数 (過去半年以内の平均数)	30名	24名	22名	15名
開設年月	令和元年12月26日	平成30年3月20日	平成30年1月22日	平成30年3月29日
建物構造・敷地面積	木造 (準耐火構造) 391.00㎡	重量鉄骨造・157.89㎡	重量鉄骨造・176.53㎡	木造 (準耐火構造) 240.52㎡
種別従業員数	園長1名、連携推進員1名 体調不良児型保育看護師1名以上 一般保育従事者2名以上 一時預かり保育従事者1名以上	園長1名、連携推進員1名 体調不良児型保育看護師1名以上 一般保育従事者2名以上 一時預かり保育従事者1名以上	園長1名、連携推進員1名 体調不良児型保育看護師1名以上 一般保育従事者2名以上 一時預かり保育従事者1名以上	園長1名、連携推進員1名 体調不良児型保育看護師1名以上 一般保育従事者2名以上 一時預かり保育従事者1名以上
保育の方針、特徴	『子ども時代を平等に』『未来を塗り替えることにも』『あたりまえの事を当たり前』という保育方針のもと、子どもたちの自主性を育てる保育プログラムを実践しています。			
担当者・苦情相談窓口	黒木 裕子 (電話番号: 0985-88-2725)	黒木 麻紀 (電話番号: 0985-24-0025)	菅原 千春 (電話番号: 0985-51-1025)	水元 裕子 (電話番号: 0985-71-3925)
提携する医療機関	内科/たかぎ小児科 (宮崎市橋通東 1-12-13) 歯科/くらしげ歯科医院 (宮崎市恒久 6733-1)			
加入している保険	賠償責任保険			
代表者氏名	代表取締役社長 吉村勇作 (設置主体企業/株式会社 Funkit)			

託児サービスのご案内

職業訓練を受講する日に限り、0歳から小学校未就学児を無料で預けることのできる託児サービスをおこなっています。託児サービスを希望される方は、お申込み時にハローワークの窓口へご相談ください。「ニチキッズ宮崎駅前保育園」「いろは保育園」「フェニックスキッズ (宮崎駅東口・宮崎ナナイロ・宮交シティ・つるのしま)」のいずれかをご利用いただけます。
※定員制のため、希望者数によってはご利用いただけない場合があります。あらかじめご了承ください。



受入期間: 訓練実施期間 令和5年9月6日(水)～令和6年3月5日(火) / 受入時間: 8時～17時30分



各施設共通: お申し込み前にご確認ください

- 託児施設への見学は受講申し込み後、選考結果通知日までに各自でおこなってください。
- アレルギーをお持ちのお子様、その他保育にあたり特別な配慮が必要となるお様は受講申し込み時に必ずご相談ください。
- 託児サービスの利用決定後、託児施設で事前説明と面接があります。必ずご参加ください。(お子様連れでのご相談可能です)
- 訓練受講開始前に慣らし保育をおこなう場合、慣らし保育期間の保育料は自己負担となります。
- 登園が遅れる場合、お迎えが予定時間より遅くなる場合、お休みの場合は必ず託児施設へご連絡をお願いします。記載されている開所時間を過ぎた時点で延長料金が発生します。
- 保護者以外の方には、原則としてお子様のお引き渡しはおこないません。代わりの方が来られる場合は必ず託児施設にご連絡ください。
- 訓練開始に間に合うよう登園をお願いします。またやむを得ない事情がない限り17:30までにお迎えをお願いします。(送迎用の駐車スペースはあります)
- お子様の体調が悪くなった場合、託児施設から連絡があります。

ニチイキッズ宮崎駅前保育園



企業主導型保育所として、0～2歳児を保育しています。内閣府の指導により認可保育園と同等の基準で運営しています。すくすく育つ・わくわく遊ぶ・いきいき過ごすを目標に運営しています。給食では「卵・乳・小麦」を使わない献立を導入し、アレルギーのある子どもみんな仲良く同じ給食を食べる「おもいきり給食」をおこなっています。

施設の概要

保育時間	7:30～18:30
受入れ年齢・定員数	0歳～2歳児 19名
現在入所児童数	9名（過去半年以内の平均数）
開設年月	平成29年4月1日
建物構造・敷地面積	鉄骨造地上14階建ての2階／保育園使用床面積171.91㎡
種別従業員数	園長1名、保育士5名以上、栄養士1名、調理員1名、事務員1名
保育の方針、特徴	おもいきり遊ぶ。おもいきり学ぶ。 私たちは、「やさしく・つよく生き抜く力」を育みます。
加入している保険	傷害保険、賠償責任保険
提携する医療機関	内科／さとう小児科（宮崎市清水3-1-8） 歯科／清水歯科医院（宮崎市錦町1-10 宮崎グリーンズフィア壱番館2F）
苦情相談窓口	宇藤山 由季（電話番号：0985-60-7135）

施設名：ニチイキッズ宮崎駅前保育園
所在地：〒880-0811 宮崎市錦町1-10
 宮崎グリーンズフィア壱番館2階
TEL：0985-60-7135
担当者：宇藤山 由季（うとやま ゆき）
代表者氏名：代表取締役 森 信介
 （設置主体企業／株式会社ニチイ学館）
受入れ人数：1名（0～2歳児）

いろは保育園



企業主導型保育所として、0～5歳児を保育しています。内閣府の指導により認可保育園と同等の基準で運営しています。看護師が常駐し子どもたちの健康管理、保育中のケガや体調を崩した子どもの看護をおこないます。一人一人のお子様に寄り添うことを心がけご家庭の保育のお手伝いをさせていただきます。

施設の概要

保育時間	7:30～18:30
受入れ年齢・定員数	0歳～5歳児 22名
現在入所児童数	17名（過去半年以内の平均数）
開設年月	令和2年1月1日
建物構造・敷地面積	鉄筋造2階建／敷地面積388.89㎡
種別従業員数	施設長1名、保育士9名、保育従事者3名、事務員1名 看護師1名、調理員3名
保育の方針、特徴	「一歩ずつ、ともに」全てのお子様为爱され健康に育つことを願い、 分け隔てない愛と敬意を持って保育をおこないます。
加入している保険	賠償責任保険、傷害保険
提携する医療機関	内科／大江整形外科小児科（宮崎市大橋1-94-1） 歯科／武田歯科医院（宮崎市高千穂通1丁目8-2）
苦情相談窓口	為山 静世（電話番号：0985-38-9162）

施設名：いろは保育園
所在地：〒880-0879 宮崎市宮崎駅東3丁目10-1
TEL：0985-38-9162
担当者：野田 愛（のだ あい）
代表者氏名：都成 信隆
 （設置主体企業／株式会社 TONARI ホールディングス）
受入れ人数：1名（0～5歳児）

一日の基本スケジュール

7:30 混合保育
 8:00 順次登園・検温・自由遊び
 9:30 朝の会（出席確認・歌）・おやつ
 10:00 設定保育（戸外遊び、製作、絵画、英語、リズム遊び等）

■ 0歳児 / 11:00 給食 11:45 お昼寝
 ■ 1・2歳児 / 11:30 給食 12:15 お昼寝

15:00 起床・検温
 15:20 おやつ
 15:50 帰りの会（歌）
 16:00 自由遊び、順次降園（混合保育）

持参が必要なもの

- ①バスタオル（2枚） ②ビニール袋（1日2枚）
- ③着替え上下（3組以上） ④下着（3組以上）
- ⑤歯磨きセット
- ⑥エプロン・口拭きタオル（食事・おやつ時に使用。回数分ご用意ください）
- ⑦通園バッグ ※希望者には指定のバッグを販売しています。2,376円（税込み）
- ⑧帽子 ※0歳児はご家庭よりお持ちください。1歳以上について希望者には指定の帽子を販売しております。1,100円（税込み）
- ⑨避難靴（緊急時に使用。園にてお預かりします）
- ⑩おむつ

※おむつの不足等でやむを得ずニチイキッズでおむつを用意する場合は、1枚55円（税込み）をいただきます。希望者に保育園でおむつを用意する「おむつフリープラン」もあります。おむつフリープランは月の利用枚数に関わらず、月額3,850円（税込み）をいただきます。おむつ代は保護者負担となります。

一日の基本スケジュール

7:30 登園 朝のご挨拶（自由遊び・排泄）
 9:45 おやつ、散歩（0～2歳児）
 遊び、散歩（3歳児以上）

■ 0～2歳児 / 11:00 離乳食・給食
 ■ 3歳児以上 / 11:30 給食

12:00 お昼寝
 14:50 起床・排泄・オムツ交換（0～2歳児）
 15:00 おやつ
 15:30 自由遊び
 18:30 完全降園

持参が必要なもの

- ①連絡帳
- ②ガーゼハンカチ（0歳児）
- ③ビニール袋 ④かばん
- ⑤おむつ（パンツ） ⑥お着替え（肌着、ズボン、上着等3枚程度）
- ⑦お尻ふき ⑧お尻ふき用タオル（2枚程度）
- ⑨哺乳瓶・乳首（0歳児）
- ⑩ストロー付きマグ（0歳児）
- ⑪歯ブラシ・コップ（2歳児以上）
- ⑫タオル（2～3枚程度）
- ⑬帽子（外遊び用）

※持ち物全てに名前を書いてください。
 ※衣服やおむつを使用した場合は次の登園日に補充をお願いします。
 おむつが足りなくなったときは園のものを使用します。（有料1枚50円）
 ※ミルクは園で準備します。（持ち込み可）