

きりしま

令和 8年 4月

4月の月間有効求人倍率は、**1.13倍**です。

◆ 一般(パートを含む)

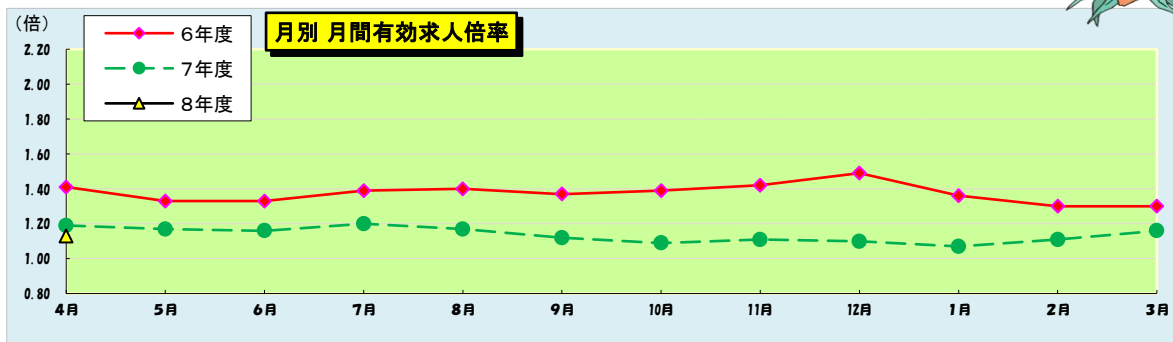
項目	当 月		前 月	前年同月	
	計	うち 女			
求 職	新規求職申込件数	1,178	696	839	1,102
	うち 55歳以上	492	239	311	470
	うち 65歳以上	269	117	164	256
	月間有効求職者数	4,000	2,297	3,802	4,029
	うち 55歳以上	1,600	788	1,450	1,535
	うち 65歳以上	750	335	659	692
	うち 保険受給者	1,319	794	1,218	1,384
紹 介	紹介件数	880	541	919	830
	うち 55歳以上	269	127	284	224
	うち 65歳以上	90	44	85	78
	うち 保険受給者	263	160	254	230
就 職	就職件数	338	210	414	345
	うち 55歳以上	103	53	115	97
	うち 65歳以上	46	24	32	35
	うち 保険受給者	111	65	112	115
求 人	新規求人数	1,689	***	1,632	1,743
	月間有効求人数	4,523	***	4,394	4,799
充足数	315	***	409	327	

◇ パート

項目	当 月		前 月	前年同月
	計	うち 女		
新規求職申込件数	542	366	347	524
月間有効求職者数	1,814	1,252	1,676	1,787
新規求人数	500	***	506	545
月間有効求人数	1,262	***	1,276	1,438
紹介件数	340	260	343	292
就職件数	121	101	177	115
充足数	120	***	176	106

◎ 比率(パートを含む)

項目	当 月	前 月	前年同月
新規求人倍率	1.43	1.95	1.58
月間有効求人倍率	1.13	1.16	1.19
就職率	28.69	49.34	31.31
充足率	18.65	25.06	18.76



● 4月の雇用の動き

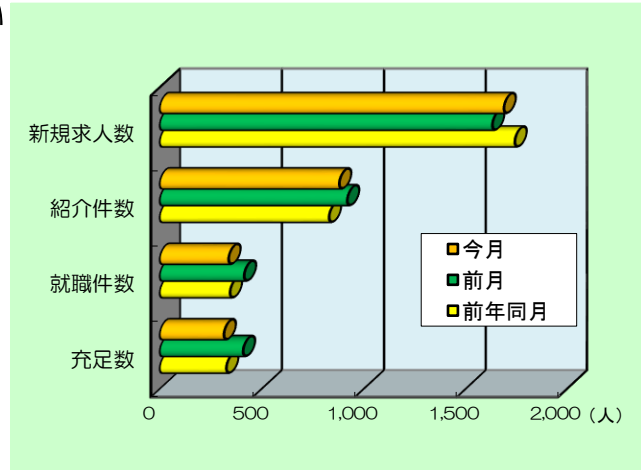
新規求職者は1,178人で、前月比339人(40.4%)増となり、前年同月比76人(6.9%)増であった。

月間有効求職者数は4,000人で前月比198人(5.2%)増、前年同月比29人(0.7%)減となっている。また、雇用保険受給者数は1,319人で前年同月比65人(4.7%)減であった。

紹介件数は880件で前年同月比50件(6.0%)増、就職件数は338件で前年同月比7件(2.0%)減となっている。

新規求人数は1,689人で前月比57人(3.5%)増となり、前年同月比54人(3.1%)減であった。

有効求人倍率は1.13倍で、前月比は0.03ポイント減で、前年同月比は0.06ポイント減であった。

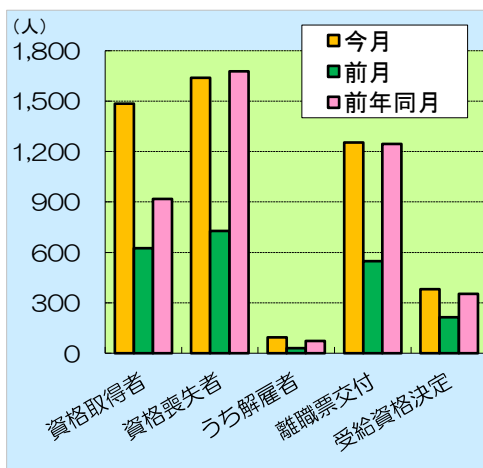


■ 雇用保険取扱状況

令和 8年 4月

項目	今 月		前月	前年同月
	計	うち 女		
基本	受給資格決定件数	243	214	354
	受給者実人員	510	896	816
	支給金額(千円)※基本分	56,213	102,905	94,450
高年齢	受給資格決定件数	72	72	171
	受給者数	59	75	141
	支給金額(千円)	12,221	16,620	32,027
適用	月末現在事業所数	***	3,960	3,924
	月末被保険者数	26,701	53,948	53,429
	資格取得者数	772	624	919
	資格喪失者数	944	727	1,677
	うち解雇者数	95	31	72
離職票交付枚数	1,254	***	549	1,246

* 雇用保険受給資格決定件数は速報値が含まれており修正があり得ますのでご了承ください。



● 雇用保険業務関係

適用事業所数は前年同月比39社増の3,963社となっており、資格取得者数は同566人(61.6%)増の1,485人、資格喪失者数は同38人(2.3%)減の1,639人、被保険者数は同361人(0.7%)増の53,790人であった。

事業主都合による解雇者数は95人で前月比64人(206.5%)増、前年同月比は23人(31.9%)増となり、受給資格決定件数は381人で前月比167人(78.0%)増、前年同月比27人(7.6%)増であった。

また、受給者実人員は846人で前月比50人(5.6%)減、前年同月比30人(3.7%)増であった。

そうだ♪ハローワークへ行こう!

ハローワーク都城

