

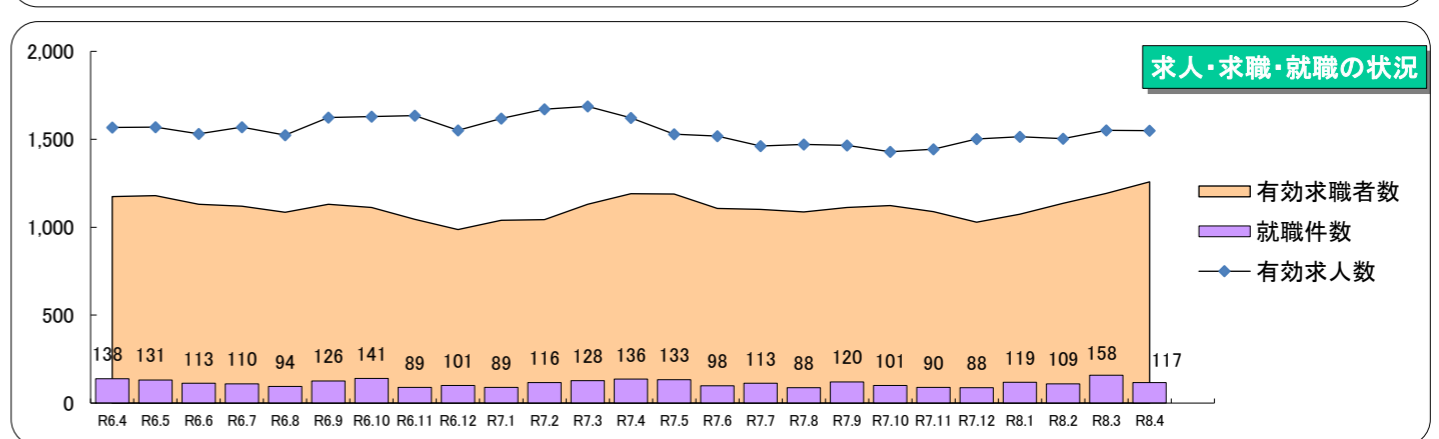
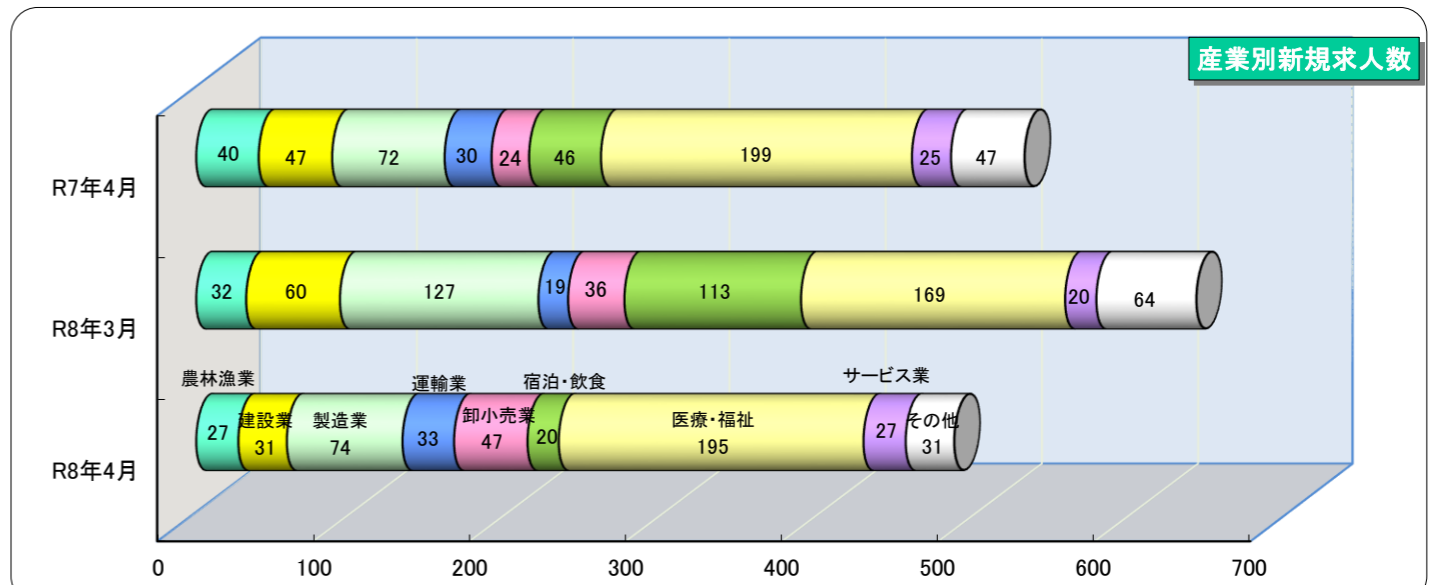
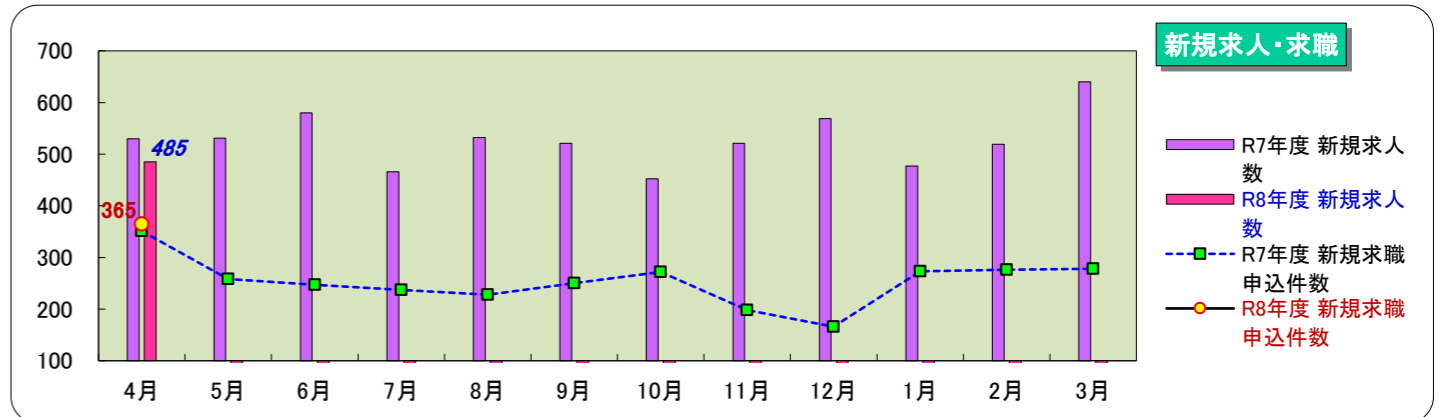
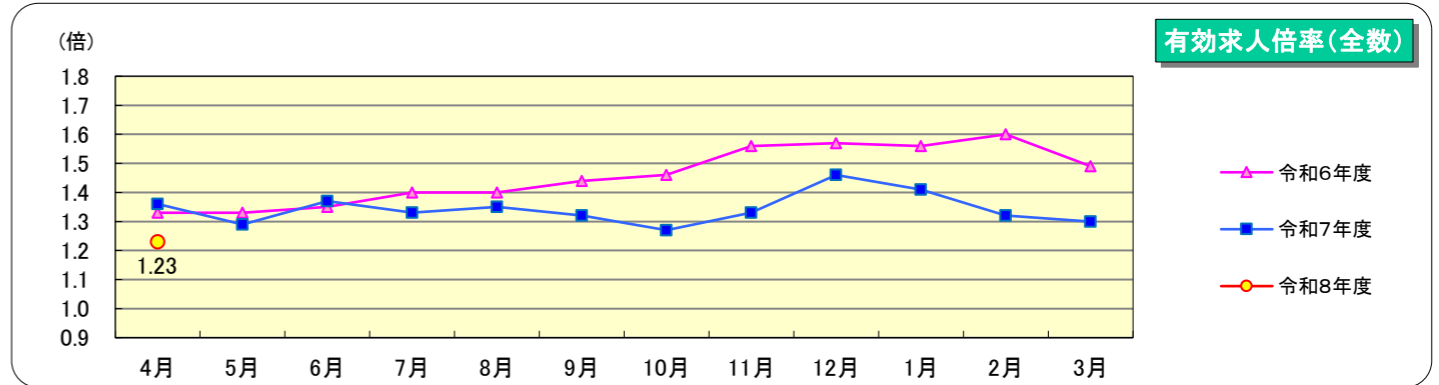
#### ■一般職業紹介状況

項目	区分	計	うち女性	前月計	前年同月計	対前年同月増減率・差
全数	1 新規求職申込件数 (件)	365	205	278	351	4.0%
	2 月間有効求職者数 (人)	1,258	675	1,193	1,191	5.6%
	3 新規求人数 (人)	485		640	530	▲ 8.5%
	4 月間有効求人数 (人)	1,549		1,550	1,621	▲ 4.4%
	5 紹介件数 (件)	268	143	300	310	▲ 13.5%
	うち雇用保険受給者	74	41	69	80	▲ 7.5%
	6 就職件数 (件)	117	64	158	136	▲ 14.0%
	うち雇用保険受給者	40	23	39	35	14.3%
	うち県外への就職	7	3	12	11	▲ 36.4%
	7 充足数 (人)	101		144	119	▲ 15.1%
8 有効求人倍率 (4/2)	1.23		1.30	1.36	-0.13ポイント	
9 就職率 (6/1×100)	32.1		56.8	38.7	-6.6ポイント	
10 充足率 (7/3×100)	20.8		22.5	22.5	▲ 1.7ポイント	
パートタイム	11 新規求職申込件数 (件)	173	112	101	148	16.9%
	12 月間有効求職者数 (人)	586	387	529	561	4.5%
	13 新規求人数 (人)	148		145	163	▲ 9.2%
	14 月間有効求人数 (人)	392		408	474	▲ 17.3%
	15 紹介件数 (件)	83	54	101	131	▲ 36.6%
	16 就職件数 (件)	34	23	63	54	▲ 37.0%
	17 有効求人倍率 (14/12)	0.67		0.77	0.85	-0.18ポイント
中高年齢者	18 新規求職申込件数 (件)	259	135	161	221	17.2%
	19 月間有効求職者数 (人)	829	426	748	761	8.9%
	20 紹介件数 (件)	154	73	177	184	▲ 16.3%
	21 就職件数 (件)	70	38	89	76	▲ 7.9%

(※中高年齢者:45歳以上)

#### ■雇用保険業務取扱状況

項目	区分	計	うち女性	前月計	前年同月計	対前年同月増減率・差
月末現在適用事業所数 (所)		1,355		1,361	1,394	▲ 2.8%
新規加入事業所数 (所)		5		2	3	2
廃止脱退事業所数 (所)		11		3	11	0
月末現在被保険者数 (人)		16,324	8,991	16,451	16,571	▲ 1.5%
資格取得者数 (人)		433	248	207	293	47.8%
資格喪失者数 (人)		561	363	248	575	▲ 2.4%
うち事業主都合		61		22	56	8.9%
離職票交付枚数 (枚)		480		192	430	11.6%
基本手当支給総額 (基本分) (千円)		28,075	13,621	32,060	24,316	15.5%
基本手当受給者実人員 (基本分) (人)		256	135	256	219	16.9%
受給資格決定件数	基本手当 (件)	122	77	61	124	▲ 1.6%
	高年齢求職者給付 (件)	72	35	25	49	46.9%
	特例一時金 (件)	0	0	0	0	0
再就職手当支給人員 (人)		10	5	16	25	▲ 60.0%
再就職手当支給金額 (千円)		3,367	1,378	7,401	10,078	▲ 66.6%



※ハローワークインターネットサービスの機能拡充に伴い、令和3年9月以降の数値には、ハローワークに来所せず、オンライン上で求職登録した求職者数や、求職者がハローワークインターネットサービスの求人に応募した就職件数等が含まれる。  
 ※「受給資格決定件数」等の値については、速報値であり修正の可能性があります。なお、修正を行った際は速やかに変更します。