

きりしま

令和 8年 3月

3月の月間有効求人倍率は、**1.16倍**です。

◆ 一般(パートを含む)

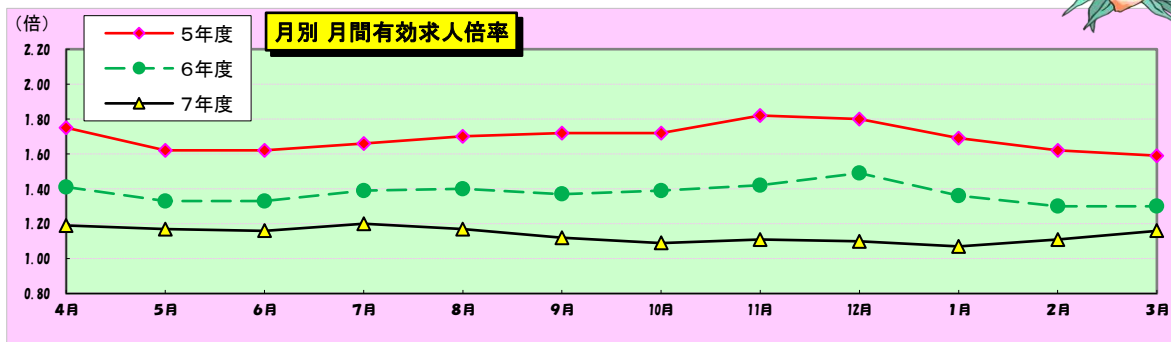
項目	当 月		前 月	前年同月	
	計	うち 女			
求 職	新規求職申込件数	839	506	793	893
	うち 55歳以上	311	158	292	303
	うち 65歳以上	164	76	134	152
	月間有効求職者数	3,802	2,201	3,677	3,885
	うち 55歳以上	1,450	736	1,371	1,387
	うち 65歳以上	659	324	597	600
	うち 保険受給者	1,218	714	1,207	1,290
紹 介	紹介件数	919	542	745	974
	うち 55歳以上	284	125	210	284
	うち 65歳以上	85	34	62	85
	うち 保険受給者	254	135	208	255
就 職	就職件数	414	276	302	437
	うち 55歳以上	115	66	82	119
	うち 65歳以上	32	20	33	37
	うち 保険受給者	112	66	104	121
求 人	新規求人数	1,632	***	1,425	1,725
	月間有効求人数	4,394	***	4,069	5,051
充足数	409	***	263	405	

◇ パート

項目	当 月		前 月	前年同月
	計	うち 女		
新規求職申込件数	347	255	325	337
月間有効求職者数	1,676	1,198	1,602	1,664
新規求人数	506	***	402	532
月間有効求人数	1,276	***	1,140	1,572
紹介件数	343	254	250	303
就職件数	177	149	105	175
充足数	176	***	93	165

◎ 比率(パートを含む)

項目	当 月	前 月	前年同月
新規求人倍率	1.95	1.80	1.93
月間有効求人倍率	1.16	1.11	1.30
就職率	49.34	38.08	48.94
充足率	25.06	18.46	23.48



● 3月の雇用の動き

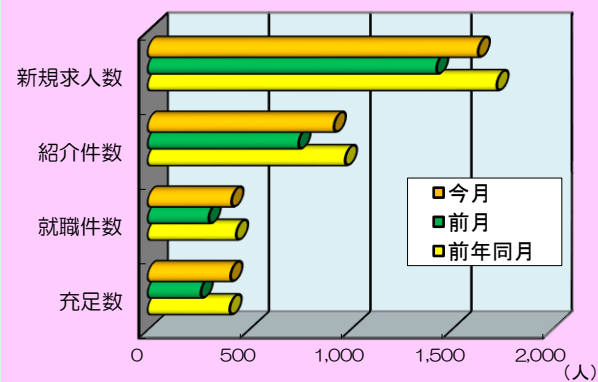
新規求職者は839人で、前月比46人(5.8%)増となり、前年同月比54人(6.0%)減であった。

月間有効求職者数は3,802人で前月比125人(3.4%)増、前年同月比83人(2.1%)減となっている。また、雇用保険受給者数は1,218人で前年同月比72人(5.6%)減であった。

紹介件数は919件で前年同月比55件(5.6%)減、就職件数は414件で前年同月比23件(5.3%)減となっている。

新規求人数は1,632人で前月比207人(14.5%)増となり、前年同月比93人(5.4%)減であった。

有効求人倍率は1.16倍で、前月比は0.05ポイント増で、前年同月比は0.14ポイント減であった。

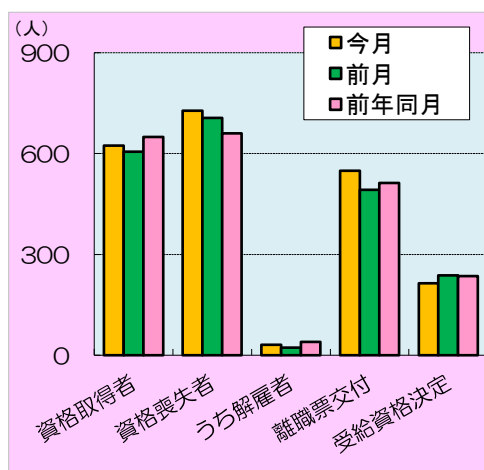


■ 雇用保険取扱状況

令和 8年 3月

項目	今 月		前月	前年同月	
	計	うち 女			
基本	受給資格決定件数	214	120	238	235
	受給者実人員	896	520	827	800
	支給金額(千円)※基本分	102,905	54,957	88,067	85,526
高年齢	受給資格決定件数	72	33	78	74
	受給者数	75	34	96	75
	支給金額(千円)	16,620	6,561	18,913	16,522
適用	月末現在事業所数	3,960	***	3,956	3,925
	月末被保険者数	53,948	26,879	54,050	54,185
	資格取得者数	624	351	606	649
	資格喪失者数	727	381	706	660
	うち解雇者数	31	***	23	40
離職票交付枚数	549	***	492	513	

* 雇用保険受給資格決定件数は速報値が含まれており修正があり得ますのでご了承ください。



● 雇用保険業務関係

適用事業所数は前年同月比35社増の3,960社となっており、資格取得者数は同25人(3.9%)減の624人、資格喪失者数は同67人(10.2%)増の727人、被保険者数は同237人(0.4%)減の53,948人であった。

事業主都合による解雇者数は31人で前月比8人(34.8%)増、前年同月比は9人(22.5%)減となり、受給資格決定件数は214人で前月比24人(10.1%)減、前年同月比21人(8.9%)減であった。

また、受給者実人員は896人で前月比69人(8.3%)増、前年同月比96人(12.0%)増であった。

ハローワーク都城