

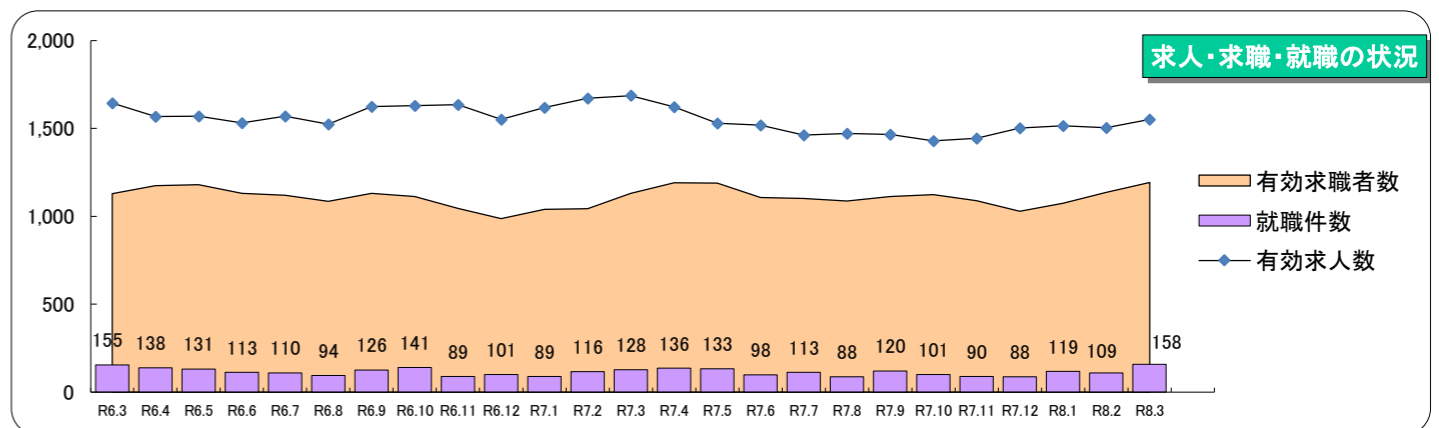
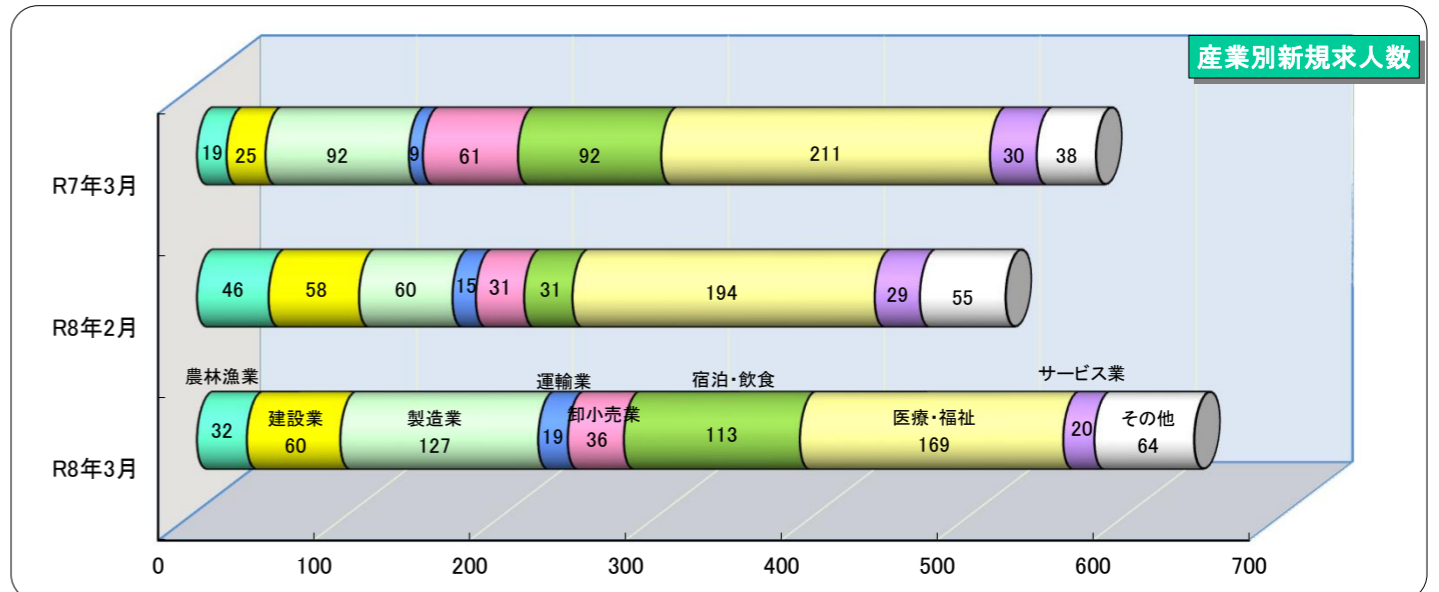
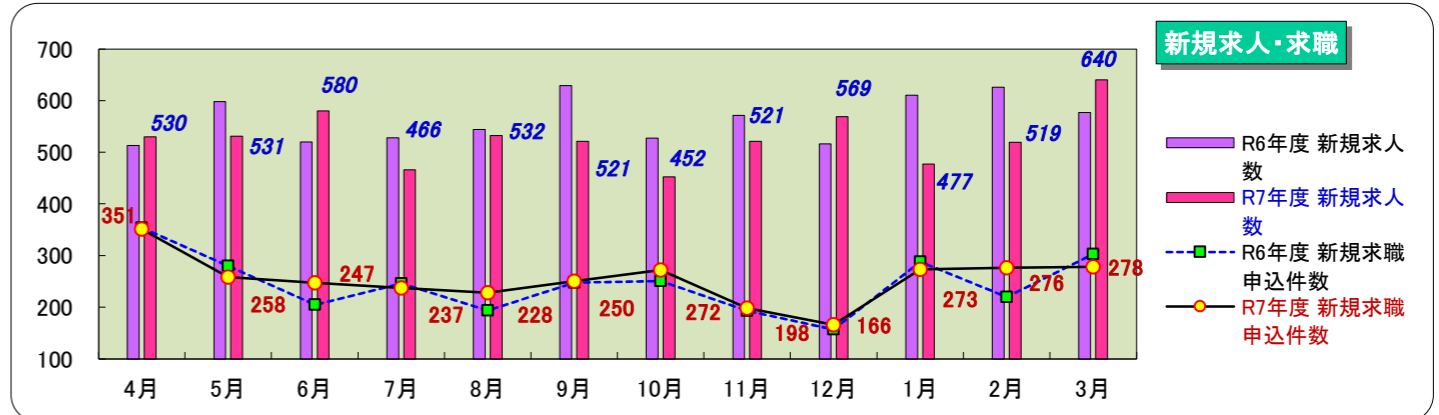
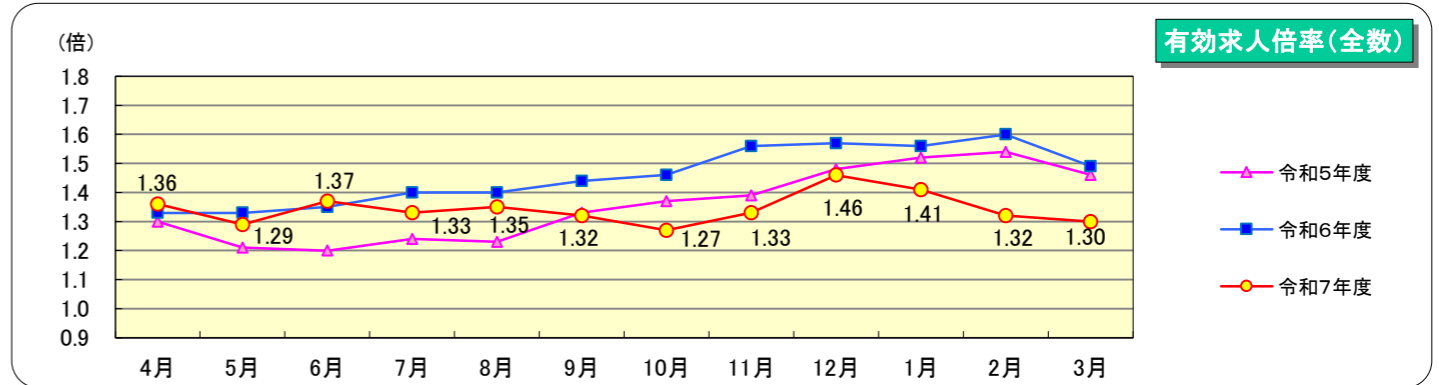
■一般職業紹介状況

項目	区分	計	うち女性	前月計	前年同月計	対前年同月増減率・差
全数	1 新規求職申込件数 (件)	278	148	276	303	▲ 8.3%
	2 月間有効求職者数 (人)	1,193	646	1,135	1,130	5.6%
	3 新規求人数 (人)	640		519	577	10.9%
	4 月間有効求人数 (人)	1,550		1,503	1,687	▲ 8.1%
	5 紹介件数 (件)	300	154	270	291	3.1%
	うち雇用保険受給者	69	27	61	53	30.2%
	6 就職件数 (件)	158	97	109	128	23.4%
	うち雇用保険受給者	39	25	31	28	39.3%
	うち県外への就職	12	7	11	7	71.4%
	7 充足数 (人)	144		112	133	8.3%
8 有効求人倍率 (4/2) (倍)	1.30		1.32	1.49	-0.19ポイント	
9 就職率 (6/1×100) (%)	56.8		39.5	42.2	14.6ポイント	
10 充足率 (7/3×100) (%)	22.5		21.6	23.1	▲ 0.6ポイント	
パートタイム	11 新規求職申込件数 (件)	101	75	105	118	▲ 14.4%
	12 月間有効求職者数 (人)	529	361	520	533	▲ 0.8%
	13 新規求人数 (人)	145		153	164	▲ 11.6%
	14 月間有効求人数 (人)	408		417	512	▲ 20.3%
	15 紹介件数 (件)	101	75	116	119	▲ 15.1%
	16 就職件数 (件)	63	46	45	48	31.3%
	17 有効求人倍率 (14/12) (倍)	0.77		0.80	0.96	-0.19ポイント
中高年齢者	18 新規求職申込件数 (件)	161	86	180	191	▲ 15.7%
	19 月間有効求職者数 (人)	748	395	718	724	3.3%
	20 紹介件数 (件)	177	92	174	181	▲ 2.2%
	21 就職件数 (件)	89	51	59	76	17.1%

(※中高年齢者:45歳以上)

■雇用保険業務取扱状況

項目	区分	計	うち女性	前月計	前年同月計	対前年同月増減率・差
月末現在適用事業所数 (所)		1,361		1,363	1,401	▲ 2.9%
新規加入事業所数 (所)		2		5	3	-1
廃止脱退事業所数 (所)		3		2	2	1
月末現在被保険者数 (人)		16,451	9,109	16,496	16,852	▲ 2.4%
資格取得者数 (人)		207	103	207	227	▲ 8.8%
資格喪失者数 (人)		248	135	219	255	▲ 2.7%
うち事業主都合		22		3	33	▲ 33.3%
離職票交付枚数 (枚)		192		172	185	3.8%
基本手当支給総額 (基本分) (千円)		32,060	15,761	26,111	27,381	17.1%
基本手当受給者実人員 (基本分) (人)		256	147	247	220	16.4%
受給資格決定件数	基本手当 (件)	61	32	63	54	13.0%
	高年齢求職者給付 (件)	25	17	25	44	▲ 43.2%
	特例一時金 (件)	0	0	0	0	0
再就職手当支給人員 (人)		16	8	18	21	▲ 23.8%
再就職手当支給金額 (千円)		7,401	4,029	6,736	8,308	▲ 10.9%



※ハローワークインターネットサービスの機能拡充に伴い、令和3年9月以降の数値には、ハローワークに来所せず、オンライン上で求職登録した求職者数や、求職者がハローワークインターネットサービスの求人に応募した就職件数等が含まれる。  
 ※「受給資格決定件数」等の値については、速報値であり修正の可能性があります。なお、修正を行った際は速やかに変更します。