

■一般職業紹介状況

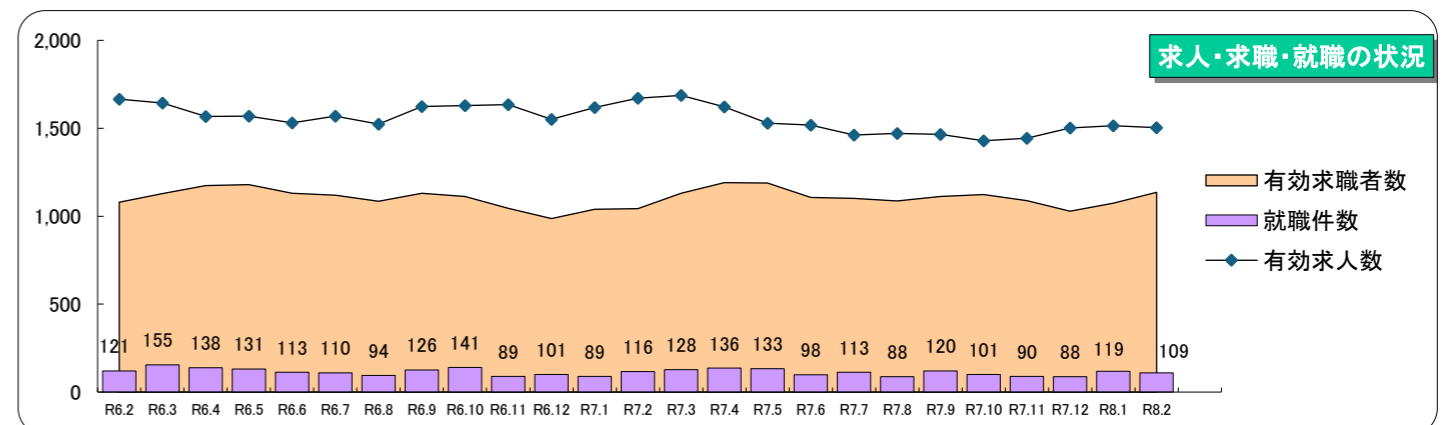
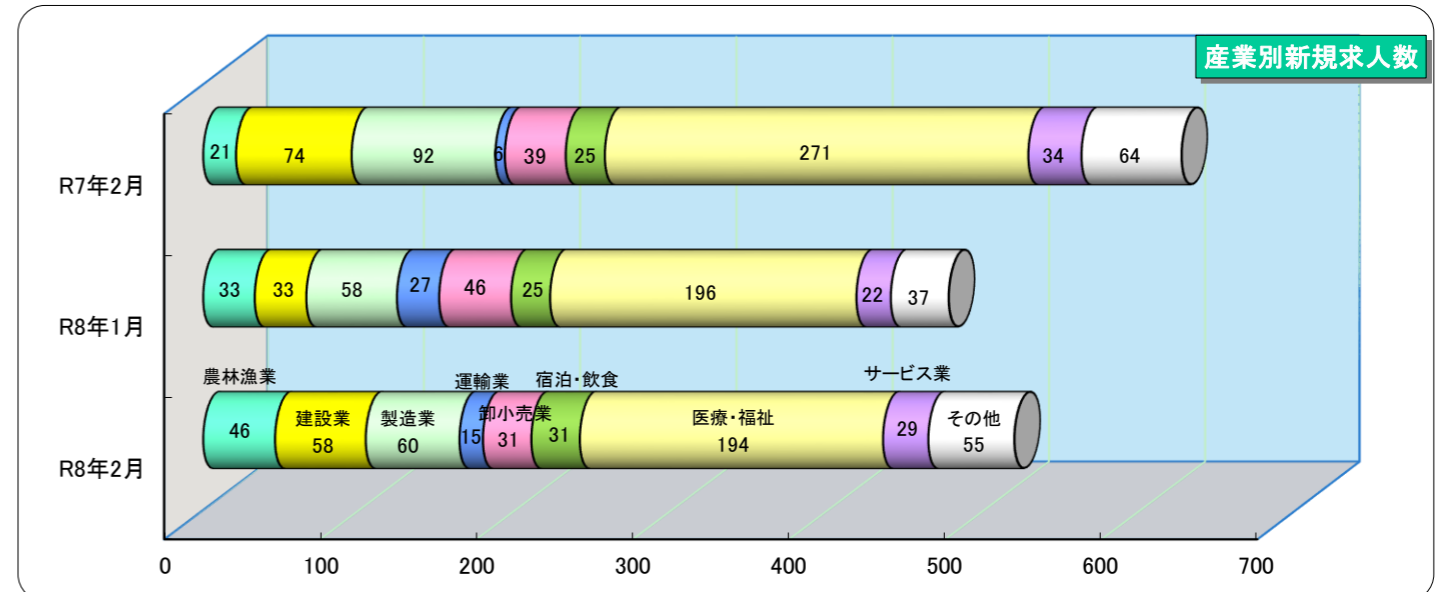
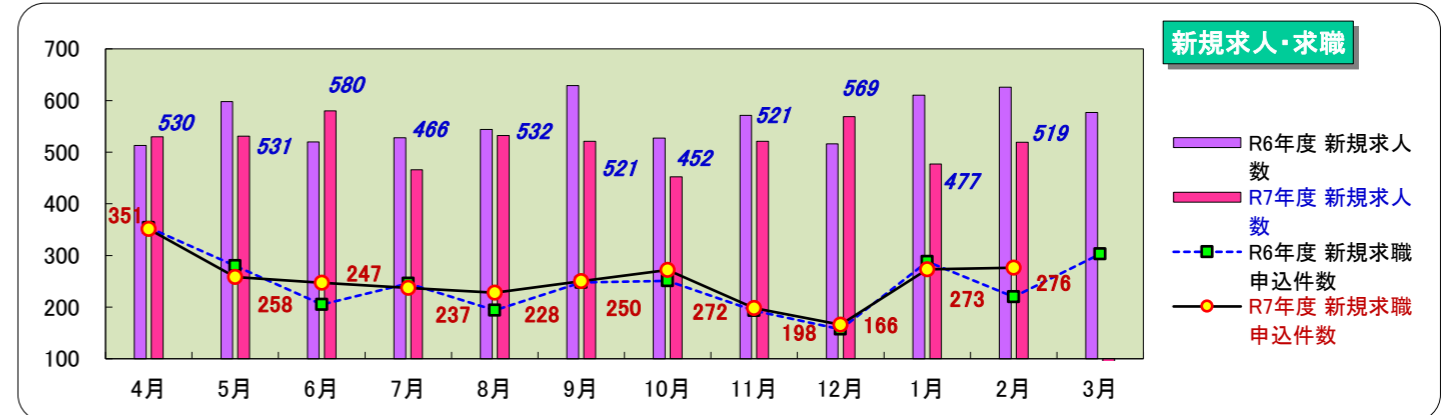
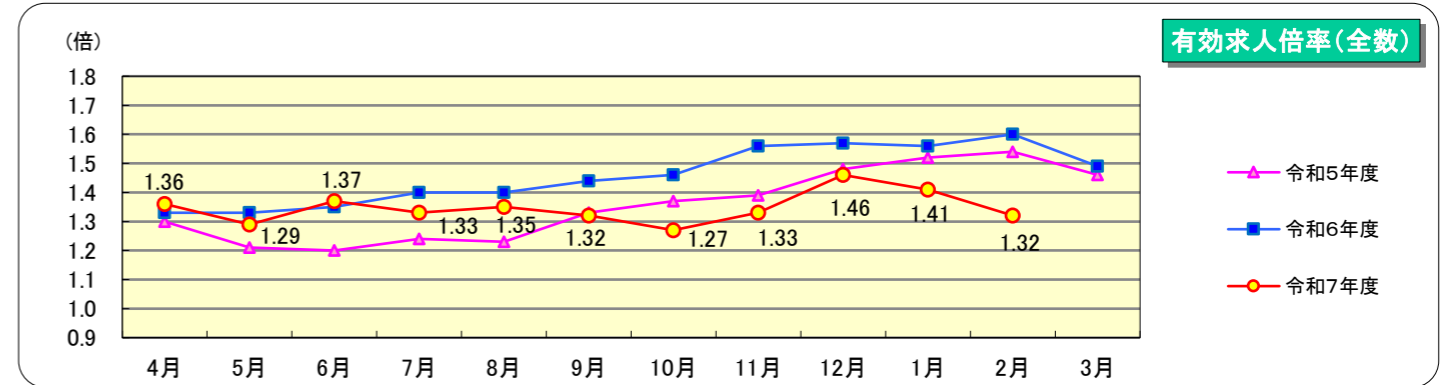
項目	区分	計	うち女性	前月計	前年同月計	対前年同月増減率・差
全数	1 新規求職申込件数 (件)	276	159	273	220	25.5%
	2 月間有効求職者数 (人)	1,135	621	1,074	1,043	8.8%
	3 新規求人数 (人)	519		477	626	▲17.1%
	4 月間有効求人数 (人)	1,503		1,515	1,671	▲10.1%
	5 紹介件数 (件)	270	147	265	222	21.6%
	うち雇用保険受給者	61	34	54	57	7.0%
	6 就職件数 (件)	109	62	119	116	▲6.0%
	うち雇用保険受給者	31	21	32	41	▲24.4%
	うち県外への就職	11	7	6	11	0.0%
	7 充足数 (人)	112		108	105	6.7%
8 有効求人倍率 (4/2) (倍)	1.32		1.41	1.60	-0.28ポイント	
9 就職率 (6/1×100) (%)	39.5		43.6	52.7	-13.2ポイント	
10 充足率 (7/3×100) (%)	21.6		22.6	16.8	4.8ポイント	
パートタイム	11 新規求職申込件数 (件)	105	76	106	98	7.1%
	12 月間有効求職者数 (人)	520	346	482	497	4.6%
	13 新規求人数 (人)	153		143	214	▲28.5%
	14 月間有効求人数 (人)	417		427	542	▲23.1%
	15 紹介件数 (件)	116	74	97	90	28.9%
	16 就職件数 (件)	45	31	44	42	7.1%
	17 有効求人倍率 (14/12) (倍)	0.80		0.89	1.09	-0.29ポイント
中高年齢者	18 新規求職申込件数 (件)	180	103	167	138	30.4%
	19 月間有効求職者数 (人)	718	376	658	659	9.0%
	20 紹介件数 (件)	174	91	163	142	22.5%
	21 就職件数 (件)	59	31	64	60	▲1.7%

(※中高年齢者:45歳以上)

■雇用保険業務取扱状況

項目	区分	計	うち女性	前月計	前年同月計	対前年同月増減率・差
月末現在適用事業所数 (所)		1,363		1,358	1,400	▲2.6%
新規加入事業所数 (所)		5		1	2	3
廃止脱退事業所数 (所)		2		3	1	1
月末現在被保険者数 (人)		16,496	9,143	16,482	16,881	▲2.3%
資格取得者数 (人)		207	117	174	221	▲6.3%
資格喪失者数 (人)		219	126	243	161	36.0%
うち事業主都合		3		17	6	▲50.0%
離職票交付枚数 (枚)		172		181	136	26.5%
基本手当支給総額 (基本分) (千円)		26,111	14,842	33,011	25,527	2.3%
基本手当受給者実人員 (基本分) (人)		247	147	266	204	21.1%
受給資格決定件数	基本手当 (件)	63	38	70	46	37.0%
	高年齢求職者給付 (件)	25	15	22	11	127.3%
	特例一時金 (件)	0	0	0	0	0
再就職手当支給人員 (人)		18	8	11	15	20.0%
再就職手当支給金額 (千円)		6,736	3,198	3,797	7,667	▲12.1%

グラフで見る雇用失業情勢



※ハローワークインターネットサービスの機能拡充に伴い、令和3年9月以降の数値には、ハローワークに来所せず、オンライン上で求職登録した求職者数や、求職者がハローワークインターネットサービスの求人に応募した就職件数等が含まれる。
 ※「受給資格決定件数」等の値については、速報値であり修正の可能性があります。なお、修正を行った際は速やかに変更します。