



令和 7年 12月

12月の月間有効求人倍率は、**1.10倍** です。

◆ 一般(パートを含む)

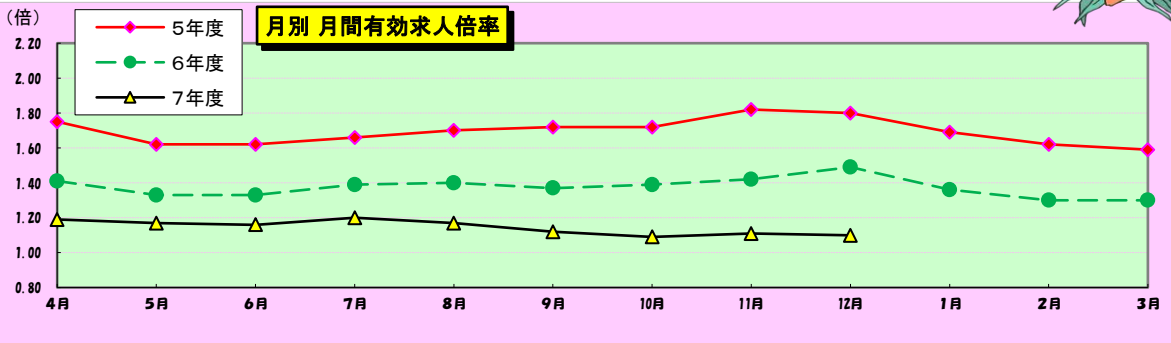
項 目		当 月		前 月	前年同月
		計	うち 女		
求 職	新規求職申込件数	615	385	625	573
	うち 55歳以上	204	116	261	193
	うち 65歳以上	96	54	127	90
	月間有効求職者数	3,489	2,035	3,644	3,423
	うち 55歳以上	1,262	649	1,361	1,186
	うち 65歳以上	533	266	576	493
	うち 保険受給者	1,231	714	1,270	1,249
紹 介	紹介件数	608	346	622	555
	うち 55歳以上	182	88	190	117
	うち 65歳以上	46	21	57	35
	うち 保険受給者	170	84	187	153
就 職	就職件数	249	153	260	247
	うち 55歳以上	65	34	83	62
	うち 65歳以上	18	11	28	21
	うち 保険受給者	94	56	83	83
求 人	新規求人数	1,247	***	1,273	1,615
	月間有効求人数	3,827	***	4,063	5,084
充足数		226	***	237	230

◇ パート

項 目		当 月		前 月	前年同月
		計	うち 女		
新規求職申込件数		234	180	277	221
月間有効求職者数		1,528	1,091	1,625	1,492
新規求人数		360	***	370	492
月間有効求人数		1,143	***	1,177	1,685
紹介件数		233	169	220	180
就職件数		83	69	99	94
充足数		78	***	83	87

◎ 比率(パートを含む)

項 目		当月	前 月	前年同月
比 率	新規求人倍率	2.03	2.04	2.82
	月間有効求人倍率	1.10	1.11	1.49
	就職率	40.49	41.60	43.11
	充足率	18.12	18.62	14.24



## ● 12月の雇用の動き

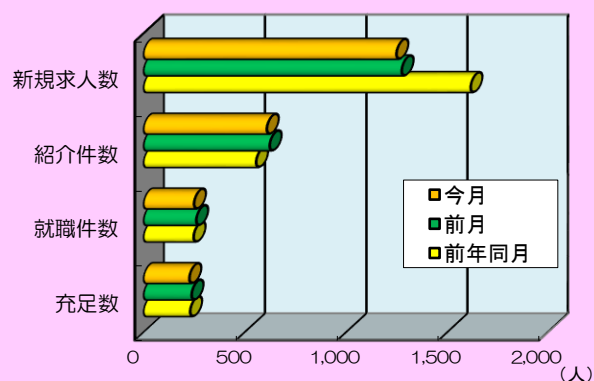
新規求職者は615人で、前月比10人(1.6%)減となり、前年同月比42人(7.3%)増であった。

月間有効求職者数は3,489人で前月比155人(4.3%)減、前年同月比66人(1.9%)増となっている。また、雇用保険受給者数は1,231人で前年同月比18人(1.4%)減であった。

紹介件数は608件で前年同月比53件(9.5%)増、就職件数は249件で前年同月比2件(0.8%)増となっている。

新規求人数は1,247人で前月比26人(2.0%)減となり、前年同月比368人(22.8%)減であった。

有効求人倍率は1.10倍で、前月比は0.01ポイント減で、前年同月比は0.39ポイント減であった。

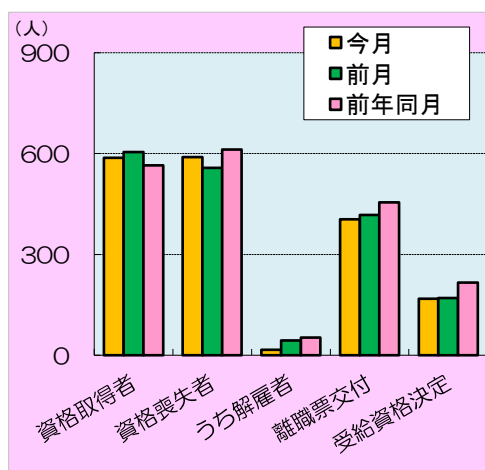


## ■ 雇用保険取扱状況

令和7年 12月

項 目		今 月		前 月	前年同月
		計	うち 女		
基本	受給資格決定件数	168	97	170	216
	受給者実人員	914	535	908	845
	支給金額(千円)※基本分	101,303	55,882	101,958	87,008
高年齢	受給資格決定件数	51	30	58	67
	受給者数	51	27	65	77
	支給金額(千円)	9,734	4,310	13,718	15,709
適用	月末現在事業所数	3,944	***	3,939	3,911
	月末被保険者数	54,342	27,031	54,344	54,662
	資格取得者数	587	320	604	565
	資格喪失者数	589	340	557	612
	うち解雇者数	16	***	44	53
	離職票交付枚数	404	***	417	455

\* 雇用保険受給資格決定件数は速報値が含まれており修正があり得ますのでご了承ください。



## ● 雇用保険業務関係

適用事業所数は前年同月比33社増の3,944社となっており、資格取得者数は同22人(3.9%)増の587人、資格喪失者数は同23人(3.8%)減の589人、被保険者数は同320人(0.6%)減の54,342人であった。

事業主都合による解雇者数は16人で前月比28人(63.6%)減、前年同月比は37人(7.0%)減となり、受給資格決定件数は168人で前月比2人(1.2%)減、前年同月比48人(22.2%)減であった。

また、受給者実人員は914人で前月比6人(0.7%)増、前年同月比69人(8.2%)増であった。

ハローワーク都城