



令和 7年 11月

11月の月間有効求人倍率は、**1.11倍**です。

◆ 一般(パートを含む)

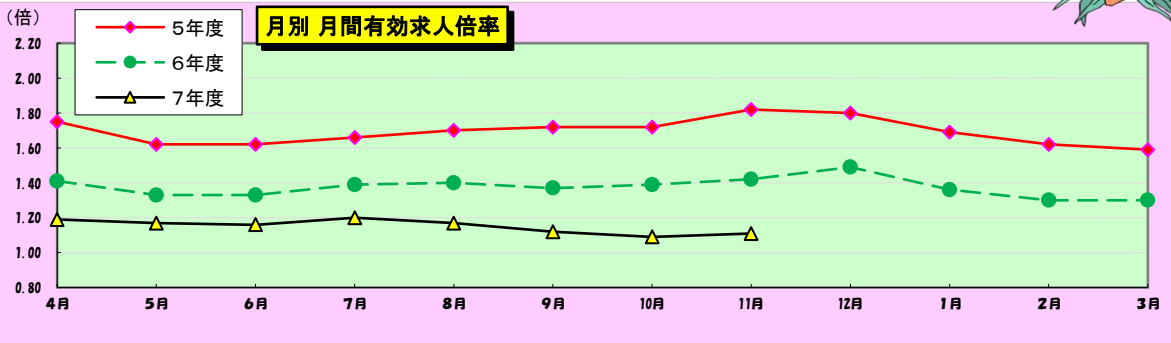
項 目		当 月		前 月	前年同月
		計	うち 女		
求 職	新規求職申込件数	625	353	819	707
	うち 55歳以上	261	129	296	254
	うち 65歳以上	127	64	169	130
	月間有効求職者数	3,644	2,102	3,795	3,637
	うち 55歳以上	1,361	683	1,363	1,252
	うち 65歳以上	576	271	566	515
	うち 保険受給者	1,270	732	1,396	1,289
紹 介	紹介件数	622	341	804	660
	うち 55歳以上	190	93	211	194
	うち 65歳以上	57	26	74	62
	うち 保険受給者	187	99	243	182
就 職	就職件数	260	154	324	290
	うち 55歳以上	83	46	99	81
	うち 65歳以上	28	12	38	30
	うち 保険受給者	83	46	116	96
求 人	新規求人数	1,273	***	1,526	1,679
	月間有効求人数	4,063	***	4,120	5,170
充足数		237	***	284	262

◇ パート

項 目		当 月		前 月	前年同月
		計	うち 女		
新規求職申込件数		277	198	314	303
月間有効求職者数		1,625	1,155	1,657	1,582
新規求人数		370	***	512	553
月間有効求人数		1,177	***	1,190	1,686
紹介件数		220	148	283	218
就職件数		99		119	103
充足数		83	***	102	80

◎ 比率(パートを含む)

項 目		当月	前 月	前年同月
比 率	新規求人倍率	2.04	1.86	2.37
	月間有効求人倍率	1.11	1.09	1.42
	就職率	41.60	39.56	41.02
	充足率	18.62	18.61	15.60



● 11月の雇用の動き

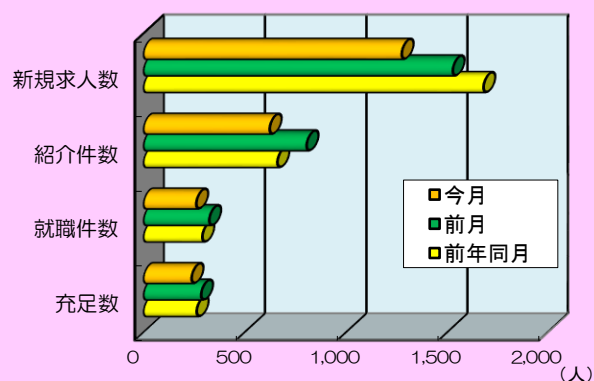
新規求職者は625人で、前月比194人(23.7%)減となり、前年同月比82人(11.6%)減であった。

月間有効求職者数は3,644人で前月比151人(4.0%)減、前年同月比7人(0.2%)増となっている。また、雇用保険受給者数は1,270人で前年同月比19人(1.5%)減であった。

紹介件数は622件で前年同月比38件(5.8%)減、就職件数は260件で前年同月比30件(10.3%)減となっている。

新規求人数は1,273人で前月比253人(16.6%)減となり、前年同月比406人(24.2%)減であった。

有効求人倍率は1.11倍で、前月比は0.02ポイント増で、前年同月比は0.31ポイント減であった。

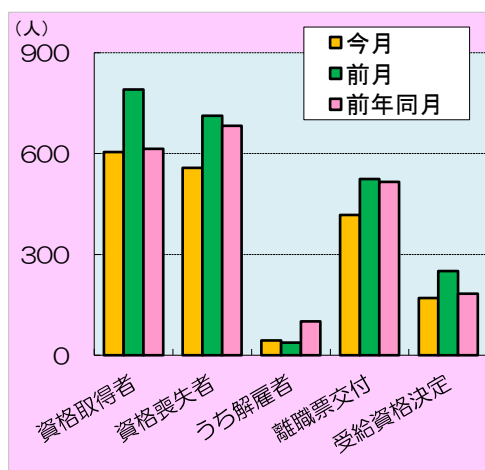


■ 雇用保険取扱状況

令和7年 11月

項 目		今 月		前 月	前年同月
		計	うち 女		
基本	受給資格決定件数	170	90	250	183
	受給者実人員	908	541	993	795
	支給金額(千円)※基本分	101,958	56,456	127,275	86,294
高年齢	受給資格決定件数	58	29	86	77
	受給者数	65	34	83	67
	支給金額(千円)	13,718	6,504	17,719	14,078
適用	月末現在事業所数	3,939	***	3,927	3,906
	月末被保険者数	54,344	27,049	54,298	54,679
	資格取得者数	604	341	791	614
	資格喪失者数	557	278	713	683
	うち解雇者数	44	***	38	101
	離職票交付枚数	417	***	524	516

* 雇用保険受給資格決定件数は速報値が含まれており修正があり得ますのでご了承ください。



● 雇用保険業務関係

適用事業所数は前年同月比33社増の3,939社となっており、資格取得者数は同10人(1.6%)減の604人、資格喪失者数は同126人(18.4%)減の557人、被保険者数は同335人(0.6%)減の54,344人であった。

事業主都合による解雇者数は44人で前月比6人(15.8%)増、前年同月比は57人(56.4%)減となり、受給資格決定件数は170人で前月比80人(32.0%)減、前年同月比13人(7.1%)減であった。

また、受給者実人員は908人で前月比85人(8.6%)減、前年同月比113人(14.2%)増であった。

ハローワーク都城