

■一般職業紹介状況

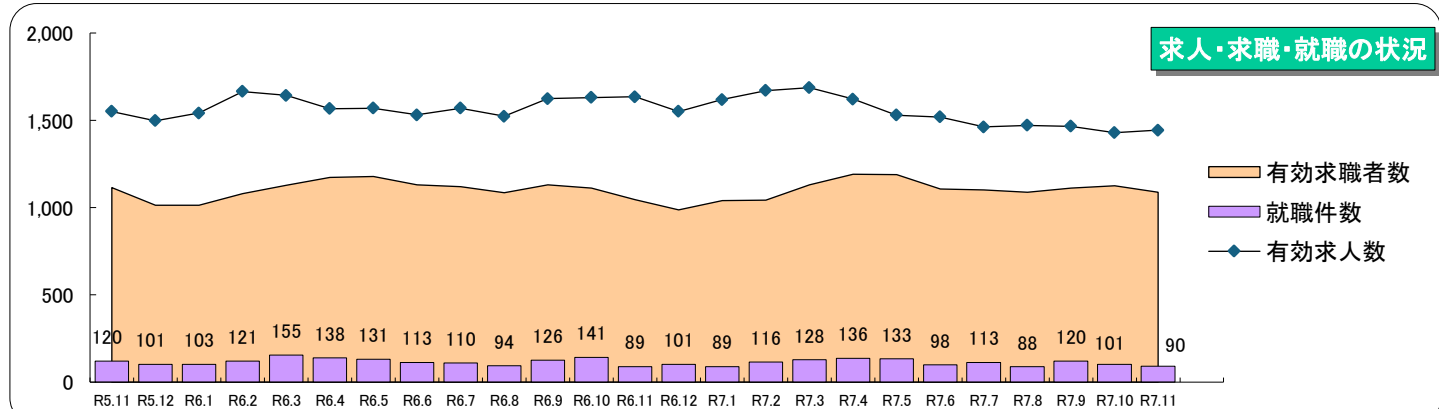
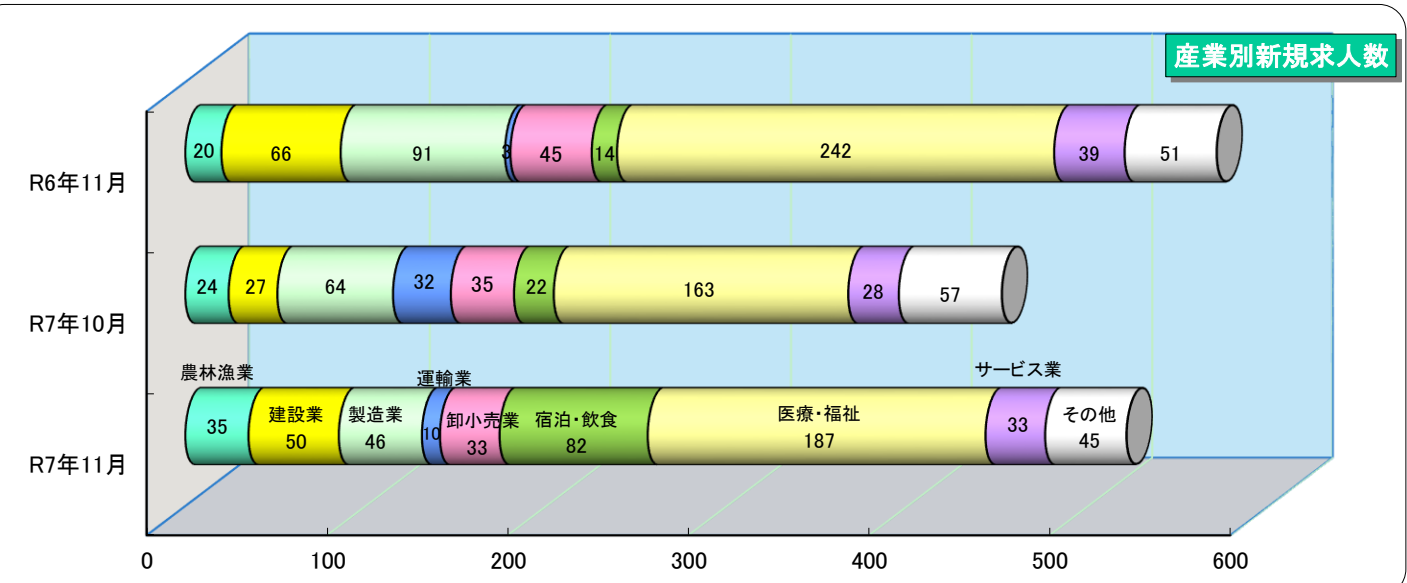
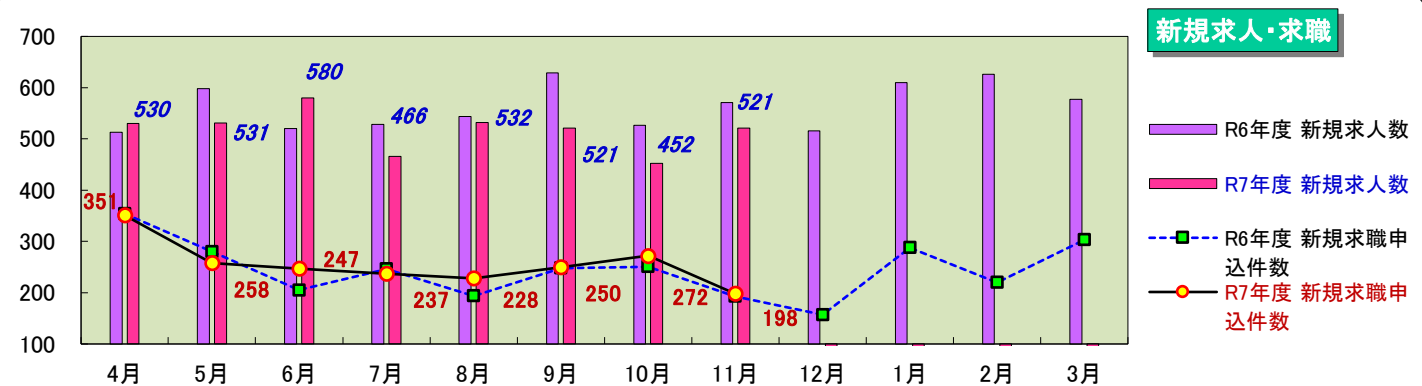
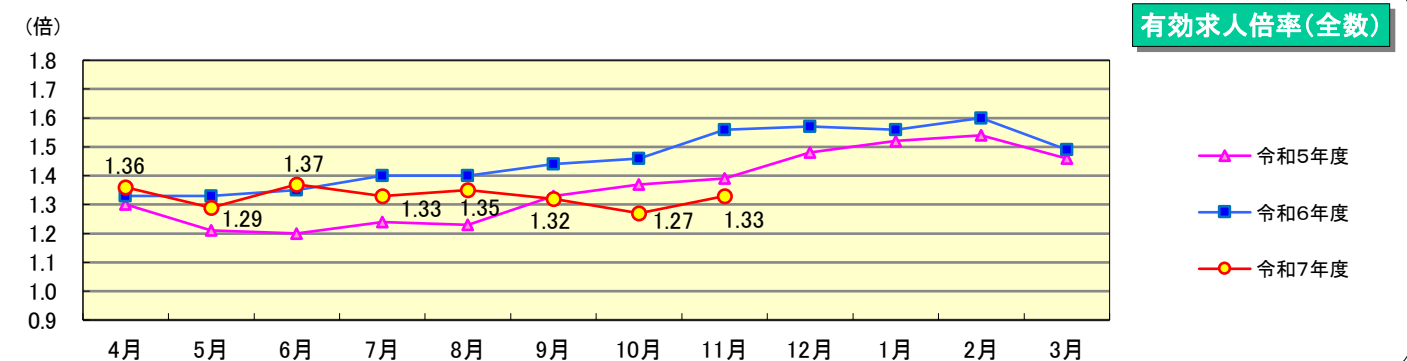
項目	区分	計		前月計	前年 同月計	対前年同月 増減率・差
			うち女性			
全数	1 新規求職申込件数 (件)	198	108	272	193	2.6%
	2 月間有効求職者数 (人)	1,088	569	1,124	1,045	4.1%
	3 新規求人数 (人)	521		452	571	▲ 8.8%
	4 月間有効求人数 (人)	1,443		1,429	1,634	▲ 11.7%
	5 紹介件数 (件)	201	90	225	203	▲ 1.0%
	うち雇用保険受給者	51	20	47	50	2.0%
	6 就職件数 (件)	90	34	101	89	1.1%
	うち雇用保険受給者	29	9	27	22	31.8%
	うち県外への就職	7	4	10	8	▲ 12.5%
	7 充足数 (人)	78		102	84	▲ 7.1%
パート タイム	8 有効求人倍率 (4/2) (倍)	1.33		1.27	1.56	-0.23ポイント
	9 就職率 (6/1×100) (%)	45.5		37.1	46.1	-0.6ポイント
	10 充足率 (7/3×100) (%)	15.0		22.6	14.7	0.3ポイント
	11 新規求職申込件数 (件)	71	50	105	74	▲ 4.1%
中高年 年齢者	12 月間有効求職者数 (人)	488	325	506	483	1.0%
	13 新規求人数 (人)	162		139	176	▲ 8.0%
	14 月間有効求人数 (人)	406		376	480	▲ 15.4%
	15 紹介件数 (件)	68	40	87	85	▲ 20.0%
中 高 年 齢 者	16 就職件数 (件)	28	16	38	37	▲ 24.3%
	17 有効求人倍率 (14/12) (倍)	0.83		0.74	0.99	-0.16ポイント
	18 新規求職申込件数 (件)	107	51	173	124	▲ 13.7%
	19 月間有効求職者数 (人)	674	345	711	670	0.6%
	20 紹介件数 (件)	134	54	150	129	3.9%
	21 就職件数 (件)	51	20	65	51	0.0%

(※中高年齢者:45歳以上)

■雇用保険業務取扱状況

項目	区分	計		前月計	前年 同月計	対前年同月 増減率・差
			うち女性			
月末現在適用事業所数	(所)	1,358		1,363	1,391	▲ 2.4%
新規加入事業所数	(所)	0		1	1	-1
廃止脱退事業所数	(所)	6		1	1	5
月末現在被保険者数	(人)	16,541	9,193	16,575	16,888	▲ 2.1%
資格取得者数	(人)	185	98	267	220	▲ 15.9%
資格喪失者数	(人)	218	129	287	208	4.8%
うち事業主都合		31		31	21	47.6%
離職票交付枚数	(枚)	167		169	147	13.6%
基本手当支給総額 (基本分) (千円)		29,427	16,672	30,996	25,701	14.5%
基本手当受給者実人員 (基本分) (人)		267	160	286	225	18.7%
受給資格 決定件数						
基本手当 (件)	(件)	50	24	75	71	▲ 29.6%
高年齢求職者給付 (件)	(件)	16	7	26	28	▲ 42.9%
特例一時金 (件)	(件)	1	0	0	0	1
再就職手当支給人員 (人)	(人)	12	6	35	28	▲ 57.1%
再就職手当支給金額 (千円)		6,067	2,948	17,414	11,654	▲ 47.9%

グラフで見る雇用失業情勢



※ハローワークインターネットサービスの機能拡充に伴い、令和3年9月以降の数値には、ハローワークに来所せず、オンライン上で求職登録した求職者数や、求職者がハローワークインターネットサービスの求人に応募した就職件数等が含まれる。
 ※「受給資格決定件数」等の値については、速報値であり修正の可能性があります。なお、修正を行った際は速やかに変更します。