



令和 7年 10月

10月の月間有効求人倍率は、**1.09倍** です。

◆ 一般(パートを含む)

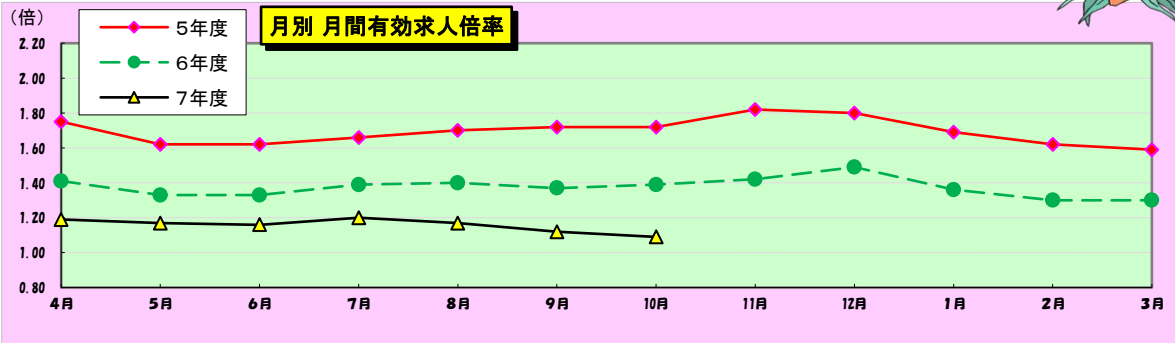
項 目		当 月		前月	前年同月
		計	うち 女		
求 職	新規求職申込件数	819	476	780	824
	うち 55歳以上	296	148	282	300
	うち 65歳以上	169	80	141	142
	月間有効求職者数	3,795	2,222	3,789	3,710
	うち 55歳以上	1,363	686	1,356	1,265
	うち 65歳以上	566	266	556	496
	うち 保険受給者	1,396	824	1,451	1,390
紹 介	紹介件数	804	461	778	724
	うち 55歳以上	211	97	214	184
	うち 65歳以上	74	30	63	54
	うち 保険受給者	243	137	277	226
就 職	就職件数	324	206	318	314
	うち 55歳以上	99	54	77	86
	うち 65歳以上	38	21	30	24
	うち 保険受給者	116	76	107	114
求 人	新規求人数	1,526	***	1,518	2,041
	月間有効求人数	4,120	***	4,230	5,170
充足数		284	***	290	304

◇ パート

項 目		当 月		前月	前年同月
		計	うち 女		
新規求職申込件数		314	229	317	304
月間有効求職者数		1,657	1,189	1,651	1,603
新規求人数		512	***	401	736
月間有効求人数		1,190	***	1,208	1,639
紹介件数		283	203	281	240
就職件数		119	97	119	131
充足数		102	***	102	120

◎ 比率(パートを含む)

項 目		当月	前月	前年同月
比 率	新規求人倍率	1.86	1.95	2.48
	月間有効求人倍率	1.09	1.12	1.39
	就職率	39.56	40.77	38.11
	充足率	18.61	19.10	14.89



● 10月の雇用の動き

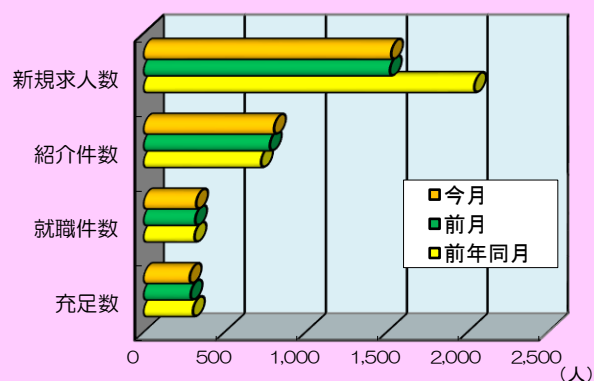
新規求職者は819人で、前月比39人(5.0%)増となり、前年同月比5人(0.6%)減であった。

月間有効求職者数は3,795人で前月比6人(0.2%)増、前年同月比85人(2.3%)増となっている。また、雇用保険受給者数は1,396人で前年同月比6人(0.4%)増であった。

紹介件数は804件で前年同月比80件(11.0%)増、就職件数は324件で前年同月比10件(3.2%)増となっている。

新規求人数は1,526人で前月比8人(0.5%)増となり、前年同月比515人(25.2%)減であった。

有効求人倍率は1.09倍で、前月比は0.03ポイント減で、前年同月比は0.30ポイント減であった。

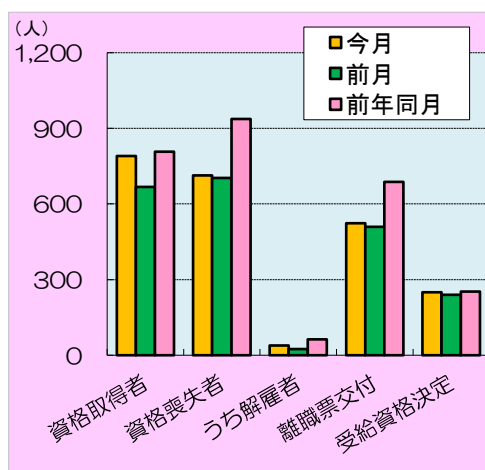


■ 雇用保険取扱状況

令和7年 10月

項 目		今 月		前 月	前年同月
		計	うち 女		
基本	受給資格決定件数	250	139	240	253
	受給者実人員	993	604	1,044	883
	支給金額(千円)※基本分	127,275	71,572	124,516	114,641
高年齢	受給資格決定件数	86	35	81	61
	受給者数	83	32	82	53
	支給金額(千円)	17,719	5,749	18,685	11,130
適用	月末現在事業所数	3,927	***	3,925	3,895
	月末被保険者数	54,298	26,986	54,230	54,747
	資格取得者数	791	439	668	807
	資格喪失者数	713	383	703	937
	うち解雇者数	38	***	25	63
	離職票交付枚数	524	***	510	688

* 雇用保険受給資格決定件数は速報値が含まれており修正があり得ますのでご了承ください。



● 雇用保険業務関係

適用事業所数は前年同月比32社増の3,927社となっており、資格取得者数は同16人(2.0%)減の791人、資格喪失者数は同224人(23.9%)減の713人、被保険者数は同449人(0.8%)減の54,298人であった。

事業主都合による解雇者数は38人で前月比13人(52.0%)増、前年同月比は25人(39.7%)減となり、受給資格決定件数は250人で前月比10人(4.2%)増、前年同月比3人(1.2%)減であった。

また、受給者実人員は993人で前月比51人(4.9%)減、前年同月比110人(12.5%)増であった。

ハローワーク都城