

■一般職業紹介状況

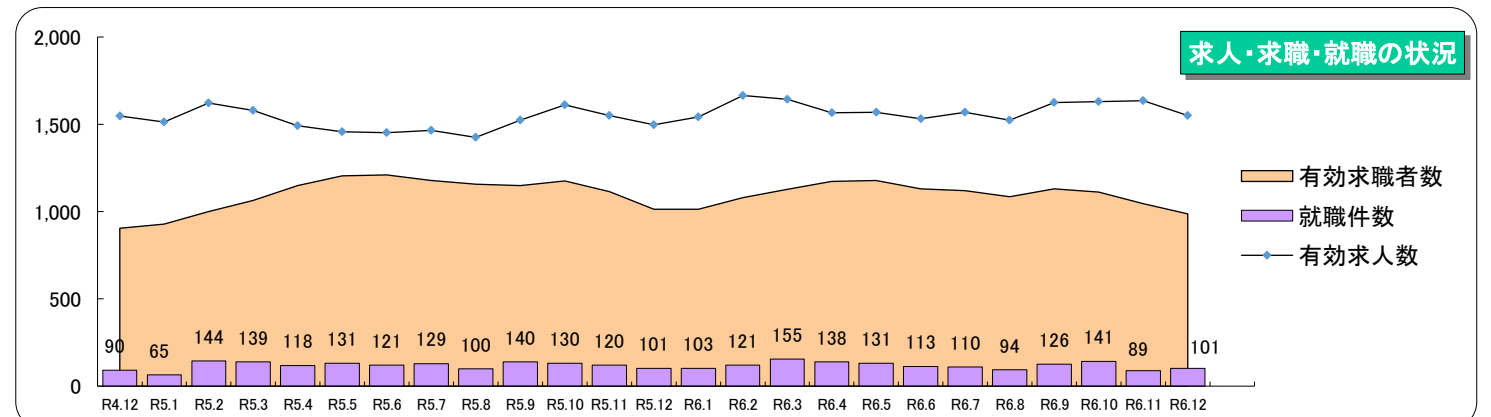
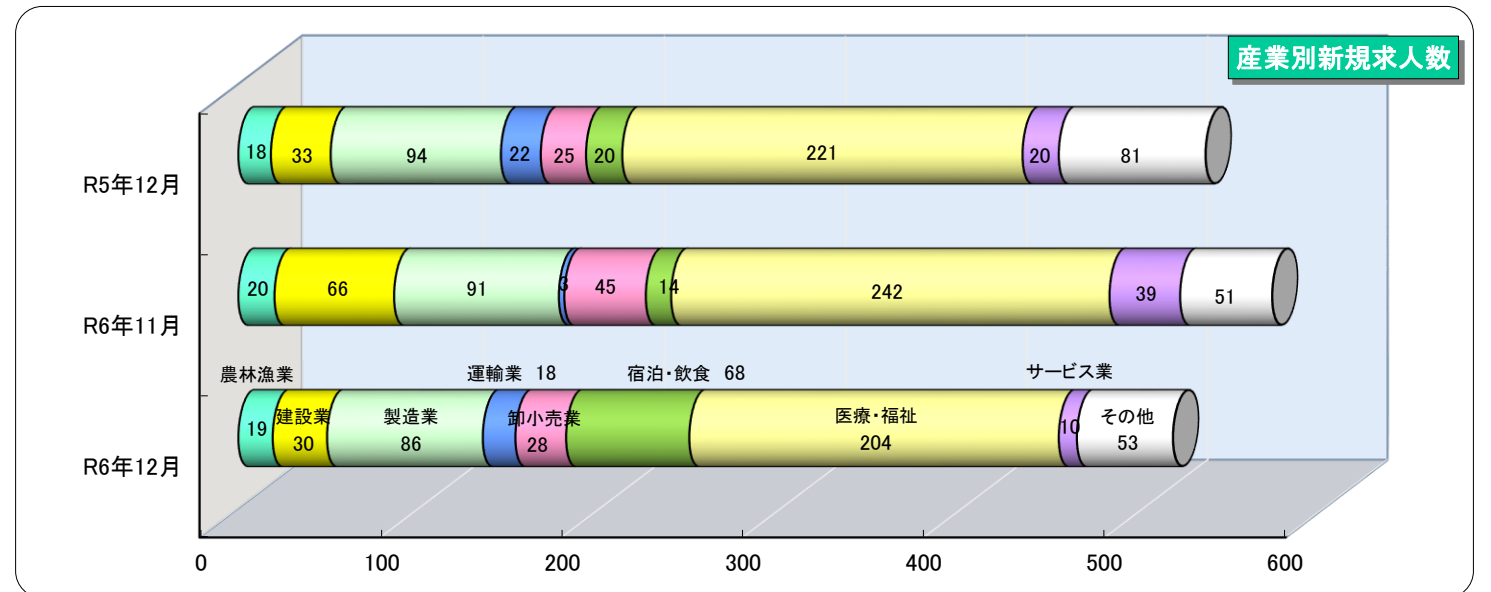
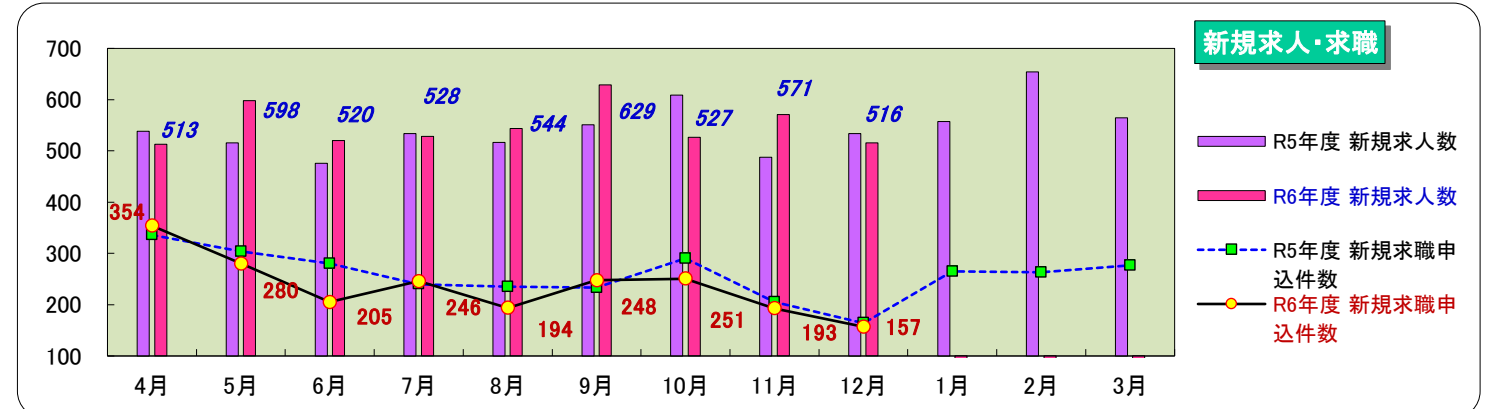
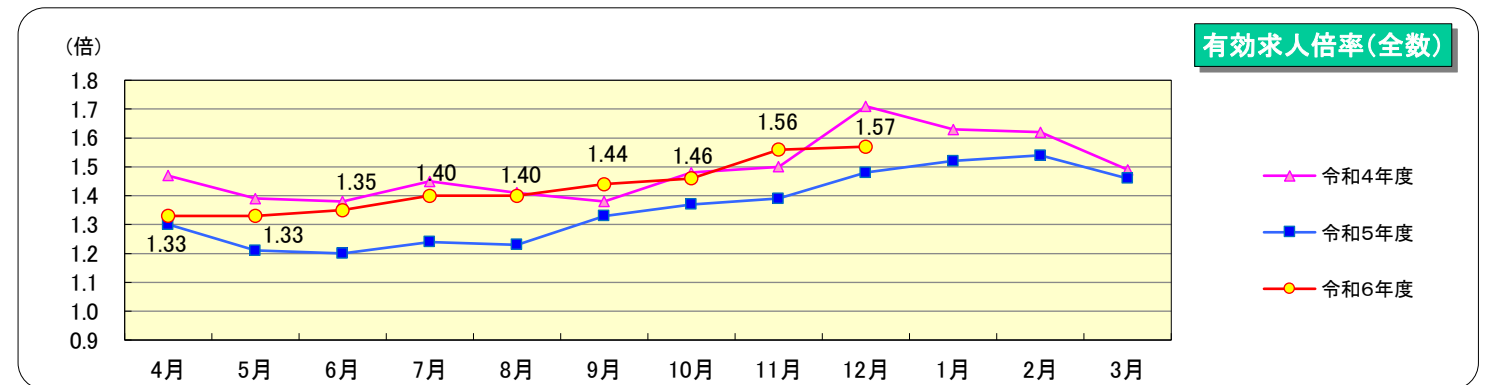
項目	区分	計	うち女性	前月計	前年同月計	対前年同月増減率・差
全数						
1	新規求職申込件数 (件)	157	81	193	164	▲4.3%
2	月間有効求職者数 (人)	987	516	1,045	1,013	▲2.6%
3	新規求人数 (人)	516		571	534	▲3.4%
4	月間有効求人数 (人)	1,551		1,634	1,498	3.5%
5	紹介件数 (件)	182	86	203	173	5.2%
	うち雇用保険受給者	55	29	50	54	1.9%
6	就職件数 (件)	101	61	89	101	0.0%
	うち雇用保険受給者	31	20	22	27	14.8%
	うち県外への就職	13	10	8	8	62.5%
7	充足数 (人)	90		84	87	3.4%
8	有効求人倍率 (4/2) (倍)	1.57		1.56	1.48	0.09ポイント
9	就職率 (6/1×100) (%)	64.3		46.1	61.6	2.7ポイント
10	充足率 (7/3×100) (%)	17.4		14.7	16.3	1.1ポイント
パートタイム						
11	新規求職申込件数 (件)	66	50	74	55	20.0%
12	月間有効求職者数 (人)	473	321	483	452	4.6%
13	新規求人数 (人)	168		176	167	0.6%
14	月間有効求人数 (人)	470		480	462	1.7%
15	紹介件数 (件)	70	45	85	63	11.1%
16	就職件数 (件)	48	38	37	42	14.3%
17	有効求人倍率 (14/12) (倍)	0.99		0.99	1.02	-0.03ポイント
中高年齢者						
18	新規求職申込件数 (件)	91	46	124	94	▲3.2%
19	月間有効求職者数 (人)	631	315	670	625	1.0%
20	紹介件数 (件)	111	50	129	84	32.1%
21	就職件数 (件)	60	39	51	57	5.3%

(※中高年齢者:45歳以上)

■雇用保険業務取扱状況

項目	区分	計	うち女性	前月計	前年同月計	対前年同月増減率・差
月末現在適用事業所数	(所)	1,392		1,391	1,389	0.2%
新規加入事業所数	(所)	3		1	4	-1
廃止脱退事業所数	(所)	2		1	1	1
月末現在被保険者数	(人)	16,871	9,523	16,888	16,912	▲0.2%
資格取得者数	(人)	181	105	220	182	▲0.5%
資格喪失者数	(人)	198	107	208	177	11.9%
	うち事業主都合	7		21	6	16.7%
離職票交付枚数	(枚)	127		147	122	4.1%
基本手当支給総額 (基本分) (千円)		27,725	14,036	25,701	25,800	7.5%
基本手当受給者実人員 (基本分) (人)		247	128	225	250	▲1.2%
受給資格決定件数	基本手当 (件)	38	19	71	50	▲24.0%
	高年齢求職者給付 (件)	17	8	28	17	0.0%
	特例一時金 (件)	0	0	0	0	0
再就職手当支給人員 (人)		17	10	28	38	▲55.3%
再就職手当支給金額 (千円)		8,023	4,280	11,654	14,346	▲44.1%

グラフで見る雇用失業情勢



※ハローワークインターネットサービスの機能拡充に伴い、令和3年9月以降の数値には、ハローワークに来所せず、オンライン上で求職登録した求職者数や、求職者がハローワークインターネットサービスの求人に応募した就職件数等が含まれる。
 ※「受給資格決定件数」等の値については、速報値であり修正の可能性があります。なお、修正を行った際は速やかに変更します。