

## 業種別・署別災害発生状況(休業4日以上)

宮崎労働局

統計集計日 ※上段

死亡災害：令和6年4月末日現在

休業災害：令和6年4月末日現在

4月末日 ※下段

死亡災害：令和7年4月末日現在

休業災害：令和7年4月末日現在

速報値

	合計			宮崎署			延岡署			都城署			日南署		
	死亡	休業	計	死亡	休業	計	死亡	休業	計	死亡	休業	計	死亡	休業	計
<b>01 製造業</b>	1	75	76		26	26	1	17	18		28	28		4	4
		<b>70</b>	<b>70</b>		<b>29</b>	<b>29</b>		<b>15</b>	<b>15</b>		<b>22</b>	<b>22</b>		<b>4</b>	<b>4</b>
01食料品		31	31		12	12		6	6		12	12		1	1
		<b>37</b>	<b>37</b>		<b>21</b>	<b>21</b>		<b>3</b>	<b>3</b>		<b>12</b>	<b>12</b>		<b>1</b>	<b>1</b>
04木材・木製品		18	18		2	2		5	5		9	9		2	2
		<b>9</b>	<b>9</b>		<b>1</b>	<b>1</b>		<b>5</b>	<b>5</b>		<b>3</b>	<b>3</b>			
09窯業十石	1	3	4		2	2	1		1		1	1			
		<b>6</b>	<b>6</b>					<b>3</b>	<b>3</b>					<b>3</b>	<b>3</b>
12金属製品		4	4		2	2		1	1		1	1			
		<b>4</b>	<b>4</b>		<b>1</b>	<b>1</b>		<b>1</b>	<b>1</b>		<b>2</b>	<b>2</b>			
13～15機械器具		9	9		5	5		1	1		2	2		1	1
		<b>2</b>	<b>2</b>		<b>1</b>	<b>1</b>		<b>1</b>	<b>1</b>						
<b>02 鉱業</b>		2	2												
		<b>1</b>	<b>1</b>					<b>1</b>	<b>1</b>						
<b>03 建設業</b>	2	52	54	1	22	23	1	18	19		9	9		3	3
		<b>37</b>	<b>37</b>		<b>8</b>	<b>8</b>		<b>15</b>	<b>15</b>		<b>11</b>	<b>11</b>		<b>3</b>	<b>3</b>
01土木工事	1	17	18		4	4	1	11	12		2	2			
		<b>9</b>	<b>9</b>		<b>3</b>	<b>3</b>		<b>2</b>	<b>2</b>		<b>4</b>	<b>4</b>			
02建築工事	1	20	21	1	11	12		3	3		4	4		2	2
		<b>16</b>	<b>16</b>		<b>3</b>	<b>3</b>		<b>6</b>	<b>6</b>		<b>6</b>	<b>6</b>		<b>1</b>	<b>1</b>
(02-02 木造建築)		5	5		3	3					1	1		1	1
		<b>5</b>	<b>5</b>		<b>1</b>	<b>1</b>		<b>2</b>	<b>2</b>		<b>2</b>	<b>2</b>			
<b>04 運輸交通業</b>		30	30		14	14		7	7		6	6		3	3
	1	<b>34</b>	<b>35</b>	1	<b>11</b>	<b>12</b>		<b>5</b>	<b>5</b>		<b>18</b>	<b>18</b>			
03道路貨物運送		25	25		11	11		7	7		6	6		1	1
	1	<b>32</b>	<b>33</b>	1	<b>11</b>	<b>12</b>		<b>4</b>	<b>4</b>		<b>17</b>	<b>17</b>			
<b>05 貨物取扱業</b>		1	1								1	1			
		<b>2</b>	<b>2</b>		<b>2</b>	<b>2</b>									
<b>06 農林業</b>	2	24	26		8	8	1	8	9	1	5	6		3	3
		<b>25</b>	<b>25</b>		<b>8</b>	<b>8</b>		<b>6</b>	<b>6</b>		<b>6</b>	<b>6</b>		<b>5</b>	<b>5</b>
02林業	2	17	19		3	3	1	8	9	1	3	4		3	3
		<b>14</b>	<b>14</b>		<b>3</b>	<b>3</b>		<b>5</b>	<b>5</b>		<b>2</b>	<b>2</b>		<b>4</b>	<b>4</b>
<b>07 畜産・水産業</b>		9	9		2	2					7	7			
		<b>17</b>	<b>17</b>		<b>7</b>	<b>7</b>		<b>2</b>	<b>2</b>		<b>7</b>	<b>7</b>		<b>1</b>	<b>1</b>
<b>08 商業</b>	1	56	57	1	28	29		9	9		15	15		4	4
		<b>57</b>	<b>57</b>		<b>30</b>	<b>30</b>		<b>9</b>	<b>9</b>		<b>14</b>	<b>14</b>		<b>4</b>	<b>4</b>
02小売	1	42	43	1	21	22		6	6		11	11		4	4
		<b>39</b>	<b>39</b>		<b>19</b>	<b>19</b>		<b>8</b>	<b>8</b>		<b>9</b>	<b>9</b>		<b>3</b>	<b>3</b>
<b>09 金融・広告業</b>		1	1		1	1									
		<b>3</b>	<b>3</b>		<b>2</b>	<b>2</b>		<b>1</b>	<b>1</b>						
<b>10 映画・演劇業</b>															
<b>11 通信業</b>		4	4					2	2		1	1		1	1
		<b>1</b>	<b>1</b>					<b>1</b>	<b>1</b>						
<b>12 教育・研究業</b>		1	1		1	1									
		<b>5</b>	<b>5</b>		<b>3</b>	<b>3</b>					<b>2</b>	<b>2</b>			
<b>13 保健衛生業</b>		94	94		39	39		22	22		28	28		5	5
		<b>65</b>	<b>65</b>		<b>34</b>	<b>34</b>		<b>11</b>	<b>11</b>		<b>17</b>	<b>17</b>		<b>3</b>	<b>3</b>
02社会福祉施設		43	43		18	18		13	13		8	8		4	4
		<b>45</b>	<b>45</b>		<b>28</b>	<b>28</b>		<b>7</b>	<b>7</b>		<b>9</b>	<b>9</b>		<b>1</b>	<b>1</b>
<b>14 接客娯楽業</b>		17	17		11	11		3	3		3	3			
		<b>25</b>	<b>25</b>		<b>15</b>	<b>15</b>		<b>3</b>	<b>3</b>		<b>3</b>	<b>3</b>		<b>4</b>	<b>4</b>
02飲食店		16	16		10	10		3	3		3	3			
		<b>18</b>	<b>18</b>		<b>10</b>	<b>10</b>		<b>2</b>	<b>2</b>		<b>2</b>	<b>2</b>		<b>4</b>	<b>4</b>
<b>15 清掃・と畜業</b>		18	18		11	11		3	3		4	4			
		<b>14</b>	<b>14</b>		<b>10</b>	<b>10</b>					<b>4</b>	<b>4</b>			
(01-01 ビルメン)		12	12		7	7		3	3		2	2			
		<b>6</b>	<b>6</b>		<b>6</b>	<b>6</b>									
<b>16 官公署</b>															
<b>17 その他の事業</b>		21	21		9	9		4	4		5	5		3	3
		<b>11</b>	<b>11</b>		<b>6</b>	<b>6</b>		<b>4</b>	<b>4</b>					<b>1</b>	<b>1</b>
<b>合計</b>	6	403	409	2	172	174	3	93	96	1	112	113		26	26
	<b>1</b>	<b>367</b>	<b>368</b>	<b>1</b>	<b>165</b>	<b>166</b>		<b>73</b>	<b>73</b>		<b>104</b>	<b>104</b>		<b>25</b>	<b>25</b>

資料出所：労働者死傷病報告

# 死亡災害休業災害・増減表

宮崎労働局

死亡災害: 令和7年4月末日現在

休業災害: 令和7年4月末日現在

	死亡災害増減表				休業災害増減表			
	令和6年	令和7年	増減	増減率	令和6年	令和7年	増減	増減率
0 1 製造業	1		-1	-100.0%	270	70	-200	-74.1%
01食料品				—	88	37	-51	-58.0%
04木材・木製品				—	36	9	-27	-75.0%
09窯業土石				—	10	6	-4	-40.0%
12金属製品				—	11	4	-7	-63.6%
13～15機械器具				—	18	2	-16	-88.9%
0 2 鉱業				—	2	1	-1	-50.0%
0 3 建設業	2		-2	-100.0%	123	37	-86	-69.9%
01土木工事	1		-1	-100.0%	41	9	-32	-78.0%
02建築工事	1		-1	-100.0%	50	16	-34	-68.0%
(02-02木造建築)				—	13	5	-8	-61.5%
0 4 運輸交通業	1	1			89	93	4	4.5%
03道路貨物運送	1	1			83	31	-52	-62.7%
0 5 貨物取扱業				—	2	2		
0 6 農林業	2		-2	-100.0%	67	25	-42	-62.7%
02林業	2		-2	-100.0%	47	14	-33	-70.2%
0 7 畜産・水産業				—	38	17	-21	-55.3%
0 8 商業	1		-1	-100.0%	137	56	-81	-59.1%
02小売業				—	101	38	-63	-62.4%
0 9 金融・広告業				—	6	3	-3	-50.0%
1 0 映画・演劇業				—				—
1 1 通信業				—	5	1	-4	-80.0%
1 2 教育・研究業				—	7	5	-2	-28.6%
1 3 保健衛生業				—	387	65	-322	-83.2%
02社会福祉施設				—	148	45	-103	-69.6%
1 4 接客娯楽業				—	63	25	-38	-60.3%
02飲食店				—	38	18	-20	-52.6%
1 5 清掃・と畜業				—	38	14	-24	-63.2%
(01-01ビルメン)				—	24	6	-18	-75.0%
1 6 官公署				—				—
1 7 その他の事業				—	48	11	-37	-77.1%
<b>合計</b>	<b>6</b>	<b>1</b>	<b>-5</b>	<b>-83.3%</b>	<b>565</b>	<b>366</b>	<b>-199</b>	<b>-35.2%</b>

# 死亡災害休業災害・増減表

宮崎労働基準監督署

死亡災害: 令和7年4月末日現在

休業災害: 令和7年4月末日現在

	死亡災害増減表				休業災害増減表			
	令和6年	令和7年	増減	増減率	令和6年	令和7年	増減	増減率
0 1 製造業				—	26	29	3	11.5%
01食料品				—	12	21	9	75.0%
04木材・木製品				—	2	1	-1	-50.0%
09窯業土石				—	2		-2	-100.0%
12金属製品				—	2	1	-1	-50.0%
13～15機械器具				—	5	1	-4	-80.0%
0 2 鉱業				—				—
0 3 建設業	1		-1	-100.0%	22	8	-14	-63.6%
01土木工事				—	4	3	-1	-25.0%
02建築工事	1		-1	-100.0%	11	3	-8	-72.7%
(02-02木造建築)				—	3	1	-2	-66.7%
0 4 運輸交通業		1	1	∞	14	11	-3	-21.4%
03道路貨物運送		1	1	∞	11	11		
0 5 貨物取扱業				—		2	2	∞
0 6 農林業				—	8	8		
02林業				—	3	3		
0 7 畜産・水産業				—	2	7	5	250.0%
0 8 商業	1		-1	-100.0%	28	30	2	7.1%
02小売業	1		-1	-100.0%	21	19	-2	-9.5%
0 9 金融・広告業				—	1	2	1	100.0%
1 0 映画・演劇業				—				—
1 1 通信業				—				—
1 2 教育・研究業				—	1	3	2	200.0%
1 3 保健衛生業				—	39	34	-5	-12.8%
02社会福祉施設				—	18	28	10	55.6%
1 4 接客娯楽業				—	11	15	4	36.4%
02飲食店				—	10	10		
1 5 清掃・と畜業				—	11	10	-1	-9.1%
(01-01ビルメン)				—	7	6	-1	-14.3%
1 6 官公署				—				—
1 7 その他の事業				—	9	6	-3	-33.3%
<b>合計</b>	<b>2</b>	<b>1</b>	<b>-1</b>	<b>-50.0%</b>	<b>172</b>	<b>165</b>	<b>-7</b>	<b>-4.1%</b>

# 死亡災害休業災害・増減表

延岡労働基準監督署

死亡災害:令和7年4月末日現在

休業災害:令和7年4月末日現在

	死亡災害増減表				休業災害増減表			
	令和6年	令和7年	増減	増減率	令和6年	令和7年	増減	増減率
0 1 製造業	1		-1	-100.0%	17	15	-2	-11.8%
┆01食料品				—	6	3	-3	-50.0%
┆04木材・木製品				—	5	5		
┆09窯業土石				—		3	3	∞
┆12金属製品				—	1	1		
┆13～15機械器具				—	1	1		
0 2 鉱業				—		1	1	∞
0 3 建設業	1		-1	-100.0%	18	15	-3	-16.7%
┆01土木工事	1		-1	-100.0%	11	2	-9	-81.8%
┆02建築工事				—	3	6	3	100.0%
┆(02-02木造建築)	1		-1	-100.0%		2	2	∞
0 4 運輸交通業				—	7	5	-2	-28.6%
┆03道路貨物運送				—	7	4	-3	-42.9%
0 5 貨物取扱業				—				—
0 6 農林業	1		-1	-100.0%	8	6	-2	-25.0%
┆02林業	1		-1	-100.0%	8	5	-3	-37.5%
0 7 畜産・水産業				—		2	2	∞
0 8 商業				—	9	9		
┆02小売業				—	6	8	2	33.3%
0 9 金融・広告業				—		1	1	∞
1 0 映画・演劇業				—				—
1 1 通信業				—	2	1	-1	-50.0%
1 2 教育・研究業				—				—
1 3 保健衛生業				—	22	11	-11	-50.0%
┆02社会福祉施設				—	13	7	-6	-46.2%
1 4 接客娯楽業				—	3	3		
┆02飲食店				—	3	2	-1	-33.3%
1 5 清掃・と畜業				—	3		-3	-100.0%
┆(01-01ビルメン)				—	3		-3	-100.0%
1 6 官公署				—				—
1 7 その他の事業				—	4	4		
<b>合計</b>	<b>3</b>		<b>-3</b>	<b>-100.0%</b>	<b>93</b>	<b>73</b>	<b>-20</b>	<b>-21.5%</b>

# 死亡災害休業災害・増減表

都城労働基準監督署

死亡災害:令和7年4月末日現在

休業災害:令和7年4月末日現在

	死亡災害増減表				休業災害増減表			
	令和6年	令和7年	増減	増減率	令和6年	令和7年	増減	増減率
0 1 製造業				—	28	22	-6	-21.4%
01 食料品				—	12	12		
04 木材・木製品				—	9	3	-6	-66.7%
09 窯業土石				—	1		-1	-100.0%
12 金属製品				—	1	2	1	100.0%
13～15 機械器具				—	2		-2	-100.0%
0 2 鉱業				—				—
0 3 建設業				—	9	11	2	22.2%
01 土木工事				—	2	4	2	100.0%
02 建築工事				—	4	6	2	50.0%
(02-02 木造建築)				—	1	2	1	100.0%
0 4 運輸交通業				—	6	18	12	200.0%
03 道路貨物運送				—	6	17	11	183.3%
0 5 貨物取扱業				—	1		-1	-100.0%
0 6 農林業	1		-1	-100.0%	5	6	1	20.0%
02 林業	1		-1	-100.0%	3	2	-1	-33.3%
0 7 畜産・水産業				—	7	7		
0 8 商業				—	15	13	-2	-13.3%
02 小売業				—	11	8	-3	-27.3%
0 9 金融・広告業				—				—
1 0 映画・演劇業				—				—
1 1 通信業				—	1		-1	-100.0%
1 2 教育・研究業				—		2	2	∞
1 3 保健衛生業				—	28	17	-11	-39.3%
02 社会福祉施設				—	8	9	1	12.5%
1 4 接客娯楽業				—	3	3		
02 飲食店				—	3	2	-1	-33.3%
1 5 清掃・と畜業				—	4	4		
(01-01 ビルメン)				—	2		-2	-100.0%
1 6 官公署				—				—
1 7 その他の事業				—	5		-5	-100.0%
<b>合計</b>	<b>1</b>		<b>-1</b>	<b>-100.0%</b>	<b>112</b>	<b>103</b>	<b>-9</b>	<b>-8.0%</b>

# 死亡災害休業災害・増減表

日南労働基準監督署

死亡災害:令和7年4月末日現在


休業災害:令和7年4月末日現在

	死亡災害増減表				休業災害増減表			
	令和6年	令和7年	増減	増減率	令和6年	令和7年	増減	増減率
0 1 製造業				—	4	4		
01食料品				—	1	1		
04木材・木製品				—	2		-2	-100.0%
09窯業土石				—		3	3	∞
12金属製品				—				—
13～15機械器具				—	1		-1	-100.0%
0 2 鉱業				—				—
0 3 建設業				—	3	3		
01土木工事				—				—
02建築工事				—	2	1	-1	-50.0%
(02-02木造建築)				—	1		-1	-100.0%
0 4 運輸交通業				—	3		-3	-100.0%
03道路貨物運送				—	1		-1	-100.0%
0 5 貨物取扱業				—				—
0 6 農林業				—	3	5	2	66.7%
02林業				—	3	4	1	33.3%
0 7 畜産・水産業				—		1	1	∞
0 8 商業				—	4	4		
02小売業				—	4	3	-1	-25.0%
0 9 金融・広告業				—				—
1 0 映画・演劇業				—				—
1 1 通信業				—	1		-1	-100.0%
1 2 教育・研究業				—				—
1 3 保健衛生業				—	5	3	-2	-40.0%
02社会福祉施設				—	4	1	-3	-75.0%
1 4 接客娯楽業				—		4	4	∞
02飲食店				—		4	4	∞
1 5 清掃・と畜業				—				—
(01-01ビルメン)				—				—
1 6 官公署				—				—
1 7 その他の事業				—	3	1	-2	-66.7%
<b>合計</b>				—	26	25	-1	-3.8%

死亡災害: 令和7年4月末日現在

林業	建設業	製造業	運輸交通業	その他	計
			1		1

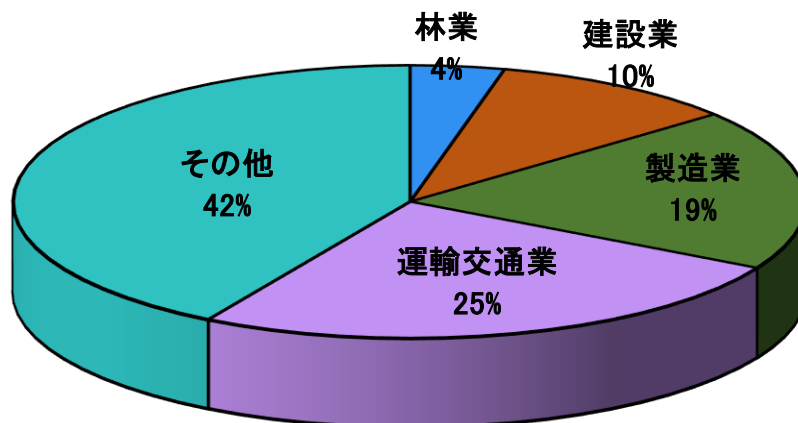
### 死亡災害業種別構成



休業災害: 令和7年4月末日現在

林業	建設業	製造業	運輸交通業	その他	計
14	37	70	93	152	366

### 休業災害業種別構成



## 令和7年 業種別署別 派遣先労働災害発生状況

死傷災害：令和7年4月末日現在

	合計	宮崎署	延岡署	都城署	日南署
01 製造業	5	5			
01 食料品	5	5			
04 木材・木製品					
09 窯業土石					
12 金属製品					
13～15 機械器具					
02 鉱業					
03 建設業					
01 土木工事					
02 建築工事					
(02-02 木造建築)					
04 運輸交通業					
03 道路貨物運送					
05 貨物取扱業					
06 農林業					
02 林業					
07 畜産・水産業					
08 商業	2	1		1	
02 小売業	2	1		1	
09 金融・広告業					
10 映画・演劇業					
11 通信業					
12 教育・研究業					
13 保健衛生業	1	1			
02 社会福祉施設	1	1			
14 接客娯楽業	1				1
02 飲食店	1				1
15 清掃・と畜業	1	1			
(01-01 ビルメン)	1	1			
16 官公署					
17 その他の事業					
合計	10	8		1	1



# 令和7年 業種別署別 外国人労働災害発生状況

死傷災害：令和7年4月末日現在

	合計	宮崎署	延岡署	都城署	日南署
中国(香港等を含む)					
韓国					
台湾					
フィリピン					
タイ					
ベトナム	4	3		1	
インドネシア					
マレーシア					
ミャンマー					
カンボジア					
ラオス					
シンガポール					
ブルネイ					
インド					
バングラデシュ					
パキスタン					
スリランカ					
ネパール					
モンゴル					
イラン					
トルコ					
イスラエル					
パレスチナ					
アメリカ					
カナダ					
ブラジル					
ペルー					
ボリビア					
アルゼンチン					
コロンビア					
パラグアイ					
メキシコ					
チリ					
イギリス					
フランス					
ロシア					
ドイツ					
ルーマニア					
イタリア					
ウクライナ					
スペイン					
アイルランド					
スウェーデン					
オランダ					
スイス					
ポーランド					
デンマーク					
ノルウェー					
ベルギー					
ハンガリー					
チェコ					
ガーナ					
ナイジェリア					
エジプト					
オーストラリア					
ニュージーランド					
その他					
<b>令和7年合計</b>	4	3		1	
<b>令和6年合計</b>	13	5	1	6	1
<b>増 減</b>	-9	-2	-1	-5	-1

( )の数値は死亡災害件数

業種別・署別災害発生状況(休業4日以上)  
(新型コロナウイルス感染症を除く)

宮崎労働局

統計集計日 ※上段

死亡災害：令和6年4月末日現在

休業災害：令和6年4月末日現在

4月末日 ※下段

死亡災害：令和7年4月末日現在

休業災害：令和7年4月末日現在

速報値

	合計			宮崎署			延岡署			都城署			日南署		
	死亡	休業	計	死亡	休業	計	死亡	休業	計	死亡	休業	計	死亡	休業	計
<b>01 製造業</b>	1	75	76		26	26	1	17	18		28	28		4	4
		<b>70</b>	<b>70</b>		<b>29</b>	<b>29</b>		<b>15</b>	<b>15</b>		<b>22</b>	<b>22</b>		<b>4</b>	<b>4</b>
01食料品		31	31		12	12		6	6		12	12		1	1
		<b>37</b>	<b>37</b>		<b>21</b>	<b>21</b>		<b>3</b>	<b>3</b>		<b>12</b>	<b>12</b>		<b>1</b>	<b>1</b>
04木材・木製品		18	18		2	2		5	5		9	9		2	2
		<b>9</b>	<b>9</b>		<b>1</b>	<b>1</b>		<b>5</b>	<b>5</b>		<b>3</b>	<b>3</b>			
09窯業土石	1	3	4		2	2	1		1		1	1			
		<b>6</b>	<b>6</b>					<b>3</b>	<b>3</b>					<b>3</b>	<b>3</b>
12金属製品		4	4		2	2		1	1		1	1			
		<b>4</b>	<b>4</b>		<b>1</b>	<b>1</b>		<b>1</b>	<b>1</b>		<b>2</b>	<b>2</b>			
13～15機械器具		9	9		5	5		1	1		2	2		1	1
		<b>2</b>	<b>2</b>		<b>1</b>	<b>1</b>		<b>1</b>	<b>1</b>						
<b>02 鉱業</b>		<b>1</b>	<b>1</b>					<b>1</b>	<b>1</b>						
<b>03 建設業</b>	2	52	54	1	22	23	1	18	19		9	9		3	3
		<b>37</b>	<b>37</b>		<b>8</b>	<b>8</b>		<b>15</b>	<b>15</b>		<b>11</b>	<b>11</b>		<b>3</b>	<b>3</b>
01土木工事	1	17	18		4	4	1	11	12		2	2			
		<b>9</b>	<b>9</b>		<b>3</b>	<b>3</b>		<b>2</b>	<b>2</b>		<b>4</b>	<b>4</b>			
02建築工事	1	20	21	1	11	12		3	3		4	4		2	2
		<b>16</b>	<b>16</b>		<b>3</b>	<b>3</b>		<b>6</b>	<b>6</b>		<b>6</b>	<b>6</b>		<b>1</b>	<b>1</b>
(02-02 木造建築)		5	5		3	3					1	1		1	1
		<b>5</b>	<b>5</b>		<b>1</b>	<b>1</b>		<b>2</b>	<b>2</b>		<b>2</b>	<b>2</b>			
<b>04 運輸交通業</b>		30	30		14	14		7	7		6	6		3	3
	1	<b>34</b>	<b>35</b>	1	<b>11</b>	<b>12</b>		<b>5</b>	<b>5</b>		<b>18</b>	<b>18</b>			
03道路貨物運送		25	25		11	11		7	7		6	6		1	1
	1	<b>32</b>	<b>33</b>	1	<b>11</b>	<b>12</b>		<b>4</b>	<b>4</b>		<b>17</b>	<b>17</b>			
<b>05 貨物取扱業</b>		1	1								1	1			
		<b>2</b>	<b>2</b>		<b>2</b>	<b>2</b>									
<b>06 農林業</b>	2	24	26		8	8	1	8	9	1	5	6		3	3
		<b>25</b>	<b>25</b>		<b>8</b>	<b>8</b>		<b>6</b>	<b>6</b>		<b>6</b>	<b>6</b>		<b>5</b>	<b>5</b>
02林業	2	17	19		3	3	1	8	9	1	3	4		3	3
		<b>14</b>	<b>14</b>		<b>3</b>	<b>3</b>		<b>5</b>	<b>5</b>		<b>2</b>	<b>2</b>		<b>4</b>	<b>4</b>
<b>07 畜産・水産業</b>		9	9		2	2					7	7			
		<b>17</b>	<b>17</b>		<b>7</b>	<b>7</b>		<b>2</b>	<b>2</b>		<b>7</b>	<b>7</b>		<b>1</b>	<b>1</b>
<b>08 商業</b>	1	56	57	1	28	29		9	9		15	15		4	4
		<b>57</b>	<b>57</b>		<b>30</b>	<b>30</b>		<b>9</b>	<b>9</b>		<b>14</b>	<b>14</b>		<b>4</b>	<b>4</b>
02小売	1	42	43	1	21	22		6	6		11	11		4	4
		<b>39</b>	<b>39</b>		<b>19</b>	<b>19</b>		<b>8</b>	<b>8</b>		<b>9</b>	<b>9</b>		<b>3</b>	<b>3</b>
<b>09 金融・広告業</b>		1	1		1	1									
		<b>3</b>	<b>3</b>		<b>2</b>	<b>2</b>		<b>1</b>	<b>1</b>						
<b>10 映画・演劇業</b>															
<b>11 通信業</b>		4	4					2	2		1	1		1	1
		<b>1</b>	<b>1</b>					<b>1</b>	<b>1</b>						
<b>12 教育・研究業</b>		1	1		1	1									
		<b>5</b>	<b>5</b>		<b>3</b>	<b>3</b>					<b>2</b>	<b>2</b>			
<b>13 保健衛生業</b>		53	53		22	22		15	15		11	11		5	5
		<b>47</b>	<b>47</b>		<b>23</b>	<b>23</b>		<b>10</b>	<b>10</b>		<b>11</b>	<b>11</b>		<b>3</b>	<b>3</b>
02社会福祉施設		33	33		14	14		8	8		7	7		4	4
		<b>34</b>	<b>34</b>		<b>18</b>	<b>18</b>		<b>6</b>	<b>6</b>		<b>9</b>	<b>9</b>		<b>1</b>	<b>1</b>
<b>14 接客娯楽業</b>		17	17		11	11		3	3		3	3			
		<b>25</b>	<b>25</b>		<b>15</b>	<b>15</b>		<b>3</b>	<b>3</b>		<b>3</b>	<b>3</b>		<b>4</b>	<b>4</b>
02飲食店		16	16		10	10		3	3		3	3			
		<b>18</b>	<b>18</b>		<b>10</b>	<b>10</b>		<b>2</b>	<b>2</b>		<b>2</b>	<b>2</b>		<b>4</b>	<b>4</b>
<b>15 清掃・と畜業</b>		17	17		11	11		2	2		4	4			
		<b>14</b>	<b>14</b>		<b>10</b>	<b>10</b>					<b>4</b>	<b>4</b>			
(01-01 ビルメン)		11	11		7	7		2	2		2	2			
		<b>6</b>	<b>6</b>		<b>6</b>	<b>6</b>									
<b>16 官公署</b>															
<b>17 その他の事業</b>		21	21		9	9		4	4		5	5		3	3
		<b>11</b>	<b>11</b>		<b>6</b>	<b>6</b>		<b>4</b>	<b>4</b>					<b>1</b>	<b>1</b>
<b>合計</b>	6	361	367	2	155	157	3	85	88	1	95	96		26	26
	1	<b>349</b>	<b>350</b>	1	<b>154</b>	<b>155</b>		<b>72</b>	<b>72</b>		<b>98</b>	<b>98</b>		<b>25</b>	<b>25</b>

資料出所：労働者死傷病報告

# 死亡災害休業災害・増減表 (新型コロナウイルス感染症を除く)

宮崎労働局

死亡災害: 令和7年4月末日現在

休業災害: 令和7年4月末日現在

	死亡災害増減表				休業災害増減表			
	令和6年	令和7年	増減	増減率	令和6年	令和7年	増減	増減率
0 1 製造業	1		-1	-100.0%	75	70	-5	-6.7%
01食料品				—	31	37	6	19.4%
04木材・木製品				—	18	9	-9	-50.0%
09窯業土石				—	3	6	3	100.0%
12金属製品				—	4	4		
13～15機械器具				—	9	2	-7	-77.8%
0 2 鉱業				—		1	1	∞
0 3 建設業	2		-2	-100.0%	52	37	-15	-28.8%
01土木工事	1		-1	-100.0%	17	9	-8	-47.1%
02建築工事	1		-1	-100.0%	20	16	-4	-20.0%
(02-02木造建築)				—	5	5		
0 4 運輸交通業	1	1			30	34	4	13.3%
03道路貨物運送	1	1			25	32	7	28.0%
0 5 貨物取扱業				—	1	2	1	100.0%
0 6 農林業	2		-2	-100.0%	24	25	1	4.2%
02林業	2		-2	-100.0%	17	14	-3	-17.6%
0 7 畜産・水産業				—	9	17	8	88.9%
0 8 商業				—	56	56		
02小売業				—	42	38	-4	-9.5%
0 9 金融・広告業				—	1	3	2	200.0%
1 0 映画・演劇業				—				—
1 1 通信業				—	4	1	-3	-75.0%
1 2 教育・研究業				—	1	5	4	400.0%
1 3 保健衛生業				—	53	47	-6	-11.3%
02社会福祉施設				—	33	34	1	3.0%
1 4 接客娯楽業				—	17	25	8	47.1%
02飲食店				—	16	18	2	12.5%
1 5 清掃・と畜業				—	17	14	-3	-17.6%
(01-01ビルメン)				—	11	6	-5	-45.5%
1 6 官公署				—				—
1 7 その他の事業				—	21	11	-10	-47.6%
<b>合計</b>	<b>6</b>	<b>1</b>	<b>-5</b>	<b>-83.3%</b>	<b>361</b>	<b>348</b>	<b>-13</b>	<b>-3.6%</b>

# 死亡災害休業災害・増減表 (新型コロナウイルス感染症を除く)

宮崎労働基準監督署

死亡災害: 令和7年4月末日現在

休業災害: 令和7年4月末日現在

	死亡災害増減表				休業災害増減表			
	令和6年	令和7年	増減	増減率	令和6年	令和7年	増減	増減率
0 1 製造業			-1	—	26	29	3	11.5%
01食料品				—	12	21	9	75.0%
04木材・木製品				—	2	1	-1	-50.0%
09窯業土石				—	2		-2	-100.0%
12金属製品				—	2	1	-1	-50.0%
13～15機械器具				—	5	1	-4	-80.0%
0 2 鉱業				—				—
0 3 建設業	1		-1	-100.0%	22	8	-14	-63.6%
01土木工事				—	4	3	-1	-25.0%
02建築工事	1		-1	-100.0%	11	3	-8	-72.7%
(02-02木造建築)				—	3	1	-2	-66.7%
0 4 運輸交通業		1	1	∞	14	11	-3	-21.4%
03道路貨物運送		1	1	∞	11	11		
0 5 貨物取扱業				—		2	2	∞
0 6 農林業				—	8	8		
02林業				—	3	3		
0 7 畜産・水産業				—	2	7	5	250.0%
0 8 商業	1		-1	-100.0%	28	30	2	7.1%
02小売業	1		-1	-100.0%	21	19	-2	-9.5%
0 9 金融・広告業				—	1	2	1	100.0%
1 0 映画・演劇業				—				—
1 1 通信業				—				—
1 2 教育・研究業				—	1	3	2	200.0%
1 3 保健衛生業				—	22	23	1	4.5%
02社会福祉施設				—	14	18	4	28.6%
1 4 接客娯楽業				—	11	15	4	36.4%
02飲食店				—	10	10		
1 5 清掃・と畜業				—	11	10	-1	-9.1%
(01-01ビルメン)				—	7	6	-1	-14.3%
1 6 官公署				—				—
1 7 その他の事業				—	9	6	-3	-33.3%
<b>合計</b>	<b>2</b>	<b>1</b>	<b>-1</b>	<b>-50.0%</b>	<b>155</b>	<b>154</b>	<b>-1</b>	<b>-0.6%</b>

# 死亡災害休業災害・増減表 (新型コロナウイルス感染症を除く)

延岡労働基準監督署

死亡災害: 令和7年4月末日現在

休業災害: 令和7年4月末日現在

	死亡災害増減表				休業災害増減表			
	令和6年	令和7年	増減	増減率	令和6年	令和7年	増減	増減率
0 1 製造業	1		-1	-100.0%	17	15	-2	-11.8%
01食料品				—	6	3	-3	-50.0%
04木材・木製品				—	5	5		
09窯業土石				—		3	3	∞
12金属製品				—	1	1		
13～15機械器具				—	1	1		
0 2 鉱業				—		1	1	∞
0 3 建設業	1		-1	-100.0%	18	15	-3	-16.7%
01土木工事	1		-1	-100.0%	11	2	-9	-81.8%
02建築工事				—	3	6	3	100.0%
(02-02木造建築)				—		2	2	∞
0 4 運輸交通業				—	7	5	-2	-28.6%
03道路貨物運送				—	7	4	-3	-42.9%
0 5 貨物取扱業				—				—
0 6 農林業	1		-1	-100.0%	8	6	-2	-25.0%
02林業	1		-1	-100.0%	8	5	-3	-37.5%
0 7 畜産・水産業				—		2	2	∞
0 8 商業				—	9	9		
02小売業				—	6	8	2	33.3%
0 9 金融・広告業				—		1	1	∞
1 0 映画・演劇業				—				—
1 1 通信業				—	2	1	-1	-50.0%
1 2 教育・研究業				—				—
1 3 保健衛生業				—	15	10	-5	-33.3%
02社会福祉施設				—	8	6	-2	-25.0%
1 4 接客娯楽業				—	3	3		
02飲食店				—	3	2	-1	-33.3%
1 5 清掃・と畜業				—	2		-2	-100.0%
(01-01ビルメン)				—	2		-2	-100.0%
1 6 官公署				—				—
1 7 その他の事業				—	4	4		
<b>合計</b>	<b>3</b>		<b>-3</b>	<b>-100.0%</b>	<b>85</b>	<b>72</b>	<b>-13</b>	<b>-15.3%</b>

# 死亡災害休業災害・増減表 (新型コロナウイルス感染症を除く)

都城労働基準監督署

死亡災害: 令和7年4月末日現在

休業災害: 令和7年4月末日現在

	死亡災害増減表				休業災害増減表			
	令和6年	令和7年	増減	増減率	令和6年	令和7年	増減	増減率
0 1 製造業				—	28	22	-6	-21.4%
01 食料品				—	12	12		
04 木材・木製品				—	9	3	-6	-66.7%
09 窯業土石				—	1		-1	-100.0%
12 金属製品				—	1	2	1	100.0%
13~15 機械器具				—	2		-2	-100.0%
0 2 鉱業				—				—
0 3 建設業				—	9	11	2	22.2%
01 土木工事				—	2	4	2	100.0%
02 建築工事				—	4	6	2	50.0%
(02-02 木造建築)				—	1	2	1	100.0%
0 4 運輸交通業				—	6	18	12	200.0%
03 道路貨物運送				—	6	17	11	183.3%
0 5 貨物取扱業				—	1		-1	-100.0%
0 6 農林業	1		-1	-100.0%	5	6	1	20.0%
02 林業	1		-1	-100.0%	3	2	-1	-33.3%
0 7 畜産・水産業				—	7	7		
0 8 商業				—	15	13	-2	-13.3%
02 小売業				—	11	8	-3	-27.3%
0 9 金融・広告業				—				—
1 0 映画・演劇業				—				—
1 1 通信業				—	1		-1	-100.0%
1 2 教育・研究業				—		2	2	∞
1 3 保健衛生業				—	11	11		
02 社会福祉施設				—	7	9	2	28.6%
1 4 接客娯楽業				—	3	3		
02 飲食店				—	3	2	-1	-33.3%
1 5 清掃・と畜業				—	4	4		
(01-01 ビルメン)				—	2		-2	-100.0%
1 6 官公署				—				—
1 7 その他の事業				—	5		-5	-100.0%
<b>合計</b>	<b>1</b>		<b>-1</b>	<b>-100.0%</b>	<b>95</b>	<b>97</b>	<b>2</b>	<b>2.1%</b>

# 死亡災害休業災害・増減表 (新型コロナウイルス感染症を除く)

日南労働基準監督署

死亡災害:令和7年4月末日現在

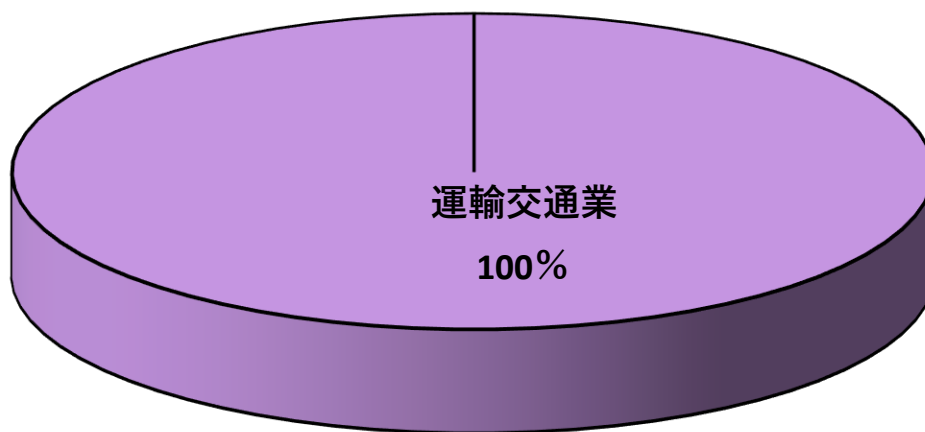
休業災害:令和7年4月末日現在

	死亡災害増減表				休業災害増減表			
	令和6年	令和7年	増減	増減率	令和6年	令和7年	増減	増減率
0 1 製造業				—	4	4		
01食料品				—	1	1		
04木材・木製品				—	2		-2	-100.0%
09窯業土石				—		3	3	∞
12金属製品				—				—
13～15機械器具				—	1		-1	-100.0%
0 2 鉱業				—				—
0 3 建設業				—	3	3		
01土木工事				—				—
02建築工事				—	2	1	-1	-50.0%
(02-02木造建築)				—	1		-1	-100.0%
0 4 運輸交通業				—	3		-3	-100.0%
03道路貨物運送				—	1		-1	-100.0%
0 5 貨物取扱業				—				—
0 6 農林業				—	3	5	2	66.7%
02林業				—	3	4	1	33.3%
0 7 畜産・水産業				—		1	1	∞
0 8 商業				—	4	4		
02小売業				—	4	3	-1	-25.0%
0 9 金融・広告業				—				—
1 0 映画・演劇業				—				—
1 1 通信業				—	1		-1	-100.0%
1 2 教育・研究業				—				—
1 3 保健衛生業				—	5	3	-2	-40.0%
02社会福祉施設				—	4	1	-3	-75.0%
1 4 接客娯楽業				—		4	4	∞
02飲食店				—		4	4	∞
1 5 清掃・と畜業				—				—
(01-01ビルメン)				—				—
1 6 官公署				—				—
1 7 その他の事業				—	3	1	-2	-66.7%
<b>合計</b>				—	26	25	-1	-3.8%

死亡災害: 令和7年4月末日現在

林業	建設業	製造業	運輸交通業	その他	計
			1		1

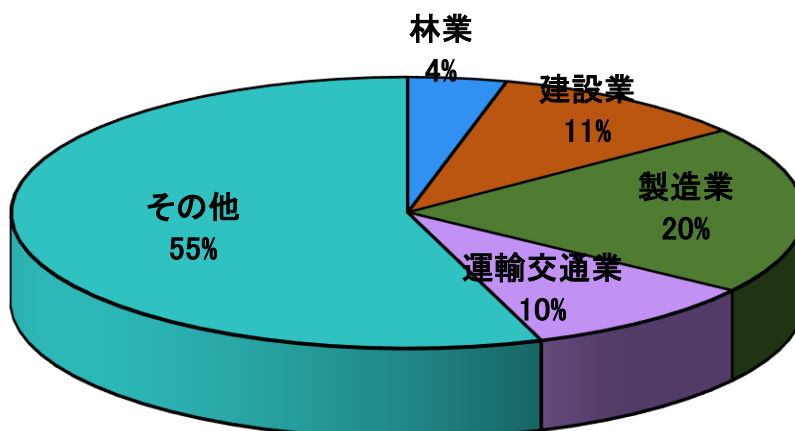
### 死亡災害業種別構成 (新型コロナウイルス感染症を除く)



休業災害: 令和7年4月末日現在

林業	建設業	製造業	運輸交通業	その他	計
14	37	70	34	193	348

### 休業災害業種別構成 (新型コロナウイルス感染症を除く)





令和7年 業種別署別 派遣先労働災害発生状況  
(新型コロナウイルス感染症を除く)

死傷災害：令和7年4月末日現在

	合計	宮崎署	延岡署	都城署	日南署
01 製造業	5	5			
01 食料品	5	5			
04 木材・木製品					
09 窯業土石					
12 金属製品					
13～15 機械器具					
02 鉱業					
03 建設業					
01 土木工事					
02 建築工事					
(02-02 木造建築)					
04 運輸交通業					
03 道路貨物運送					
05 貨物取扱業					
06 農林業					
02 林業					
07 畜産・水産業					
08 商業	2	1		1	
02 小売業	2	1		1	
09 金融・広告業					
10 映画・演劇業					
11 通信業					
12 教育・研究業					
13 保健衛生業					
02 社会福祉施設					
14 接客娯楽業	1				1
02 飲食店	1				1
15 清掃・と畜業	1	1			
(01-01 ビルメン)	1	1			
16 官公署					
17 その他の事業					
合計	9	7		1	1

令和7年 業種別署別 外国人労働災害発生状況  
(新型コロナウイルス感染症を除く)

死傷災害：令和7年4月末日現在

	合計	宮崎署	延岡署	都城署	日南署
中国(香港等を含む)					
韓国					
台湾					
フィリピン					
タイ					
ベトナム	4	3		1	
インドネシア					
マレーシア					
ミャンマー					
カンボジア					
ラオス					
シンガポール					
ブルネイ					
インド					
バングラデシュ					
パキスタン					
スリランカ					
ネパール					
モンゴル					
イラン					
トルコ					
イスラエル					
パレスチナ					
アメリカ					
カナダ					
ブラジル					
ペルー					
ボリビア					
アルゼンチン					
コロンビア					
パラグアイ					
メキシコ					
チリ					
イギリス					
フランス					
ロシア					
ドイツ					
ルーマニア					
イタリア					
ウクライナ					
スペイン					
アイルランド					
スウェーデン					
オランダ					
スイス					
ポーランド					
デンマーク					
ノルウェー					
ベルギー					
ハンガリー					
チェコ					
ガーナ					
ナイジェリア					
エジプト					
オーストラリア					
ニュージーランド					
その他					
令和7年合計	4	3		1	
令和6年合計	13	5	1	6	1
増減	-9	-2	-1	-5	-1

( )の数値は死亡災害件数